

Муниципальное автономное дошкольное образовательное учреждение – детский сад
комбинированного вида №586 «Остров Детства»
Адрес: 620073, город Екатеринбург, ул. Крестинского, д. 51 – а. Телефон: 8(343) 218-11-33,
218-11-30. Сайт <http://586.tvoysadik.ru/info/275>

Принято:
на педагогическом совете
Протокол № 1 от 31.08.2023

Утверждаю:
Заведующий МАДОУ № 586
И.В. Ланских
Приказ № 113 от 01.09.2023



Согласована:
На заседании Совета родителей
МАДОУ – детский сад № 586
Протокол № 3 от 31.08.2023

**Основная общеобразовательная программа –
образовательная программа дошкольного образования**

**муниципального автономного дошкольного
образовательного учреждения – детского сада
комбинированного вида № 586 «Остров детства»**

**Разработана в соответствии с федеральным государственным
образовательным стандартом дошкольного образования (утвержден
приказом Минобрнауки России от 17 октября 2013 г. № 1155,
зарегистрировано в Минюсте России 14 ноября 2013 г., регистрационный №
30384; в редакции приказа Минпросвещения России от 8 ноября 2022 г. №
955, зарегистрировано в Минюсте России 6 февраля 2023 г.,
регистрационный № 72264)**

**и федеральной образовательной программой дошкольного образования
(утверждена приказом Минпросвещения России от 25 ноября 2022 г. № 1028,
зарегистрировано в Минюсте России 28 декабря 2022 г., регистрационный №
71847)**

Срок реализации программы: 5 ЛЕТ

СОДЕРЖАНИЕ

1. ЦЕЛЕВОЙ РАЗДЕЛ

ОБЯЗАТЕЛЬНАЯ ЧАСТЬ

1.1. Пояснительная записка	4
1.1.1. Цели и задачи Программы	6
1.1.2. Принципы и подходы к формированию Программы.....	7
1.1.3. Значимые для разработки и реализации Программы характеристики.....	8
1.1.4. Специфика национальных, социокультурных и иных условий, в которых осуществляется образовательная деятельность.....	8
1.1.5. Характеристики особенностей развития детей дошкольного возраста.....	9
1.2. Планируемые результаты основной образовательной программы дошкольного образования	16

ЧАСТЬ, ФОРМИРУЕМАЯ УЧАСТНИКАМИ ОБРАЗОВАТЕЛЬНЫХ ОТНОШЕНИЙ

1.1. Пояснительная записка	25
1.1.1. Цели и задачи реализации Программы в части формируемой участниками образовательных отношений.....	28
1.1.2. Принципы и подходы Программы.....	31
1.1.3. Значимые для разработки части Программы, формируемой участниками образовательных отношений характеристики.....	32
1.2. Планируемые результаты освоения детьми содержания части Программы, формируемой участниками образовательных отношений	33

2. СОДЕРЖАТЕЛЬНЫЙ РАЗДЕЛ

ОБЯЗАТЕЛЬНАЯ ЧАСТЬ

2.1. Задачи и содержание образования по образовательным областям	37
2.1.1. «Социально-коммуникативное развитие»	37
2.1.2. «Познавательное развитие»	51
2.1.3. «Речевое развитие».....	59
2.1.4. «Художественно-эстетическое развитие»	70
2.1.5. «Физическое развитие»	98
2.2. Вариативные формы, способы, методы и средства реализации Программы	114
2.3. Особенности образовательной деятельности разных видов и культурных практик	117
2.4. Способы и направления поддержки детской инициативы	138
2.5. Взаимодействие педагогического коллектива с семьями дошкольников	141
2.6. Направления и задачи коррекционно-развивающей работы	149
2.7. Рабочая программа воспитания	177

ЧАСТЬ, ФОРМИРУЕМАЯ УЧАСТНИКАМИ ОБРАЗОВАТЕЛЬНЫХ ОТНОШЕНИЙ

1. Образовательная программа «Мы живем на Урале» (дополнение ко всем модулям)	187
2. Парциальная программа «LEGO в руках ребенка - открывая будущее» (модуль 2)	203

3. Парциальная программа «Ладушки» (модуль 4.1).....	207
4. Авторская программа «Я и моё здоровье» (модуль 5.1).....	212

3. ОРГАНИЗАЦИОННЫЙ РАЗДЕЛ

ОБЯЗАТЕЛЬНАЯ ЧАСТЬ

3.1. Особенности организации развивающей предметно-пространственной среды.....	215
3.2. Материально - техническое обеспечение Программы, обеспеченность методическими материалами и средствами обучения и воспитания.....	217
3.3. Кадровые условия реализации Программы.....	248
3.4. Режим и распорядок дня в дошкольных группах.....	249
3.5. Учебный план.....	257
3.6. Календарный учебный график.....	265
3.7. Календарный план воспитательной работы.....	271

4. ДОПОЛНИТЕЛЬНЫЙ РАЗДЕЛ. Краткая презентация Программы.....	291
--	-----

Приложение 1. Карты развития детей раннего и дошкольного возраста	295
---	-----

1.1. ПОЯСНИТЕЛЬНАЯ ЗАПИСКА

Основная общеобразовательная программа – образовательная программа дошкольного образования муниципального автономного дошкольного образовательного учреждения – детского сада комбинированного вида № 586 «Остров детства» (далее – Программа) разработана в соответствии с федеральным государственным образовательным стандартом дошкольного образования (утвержден приказом Минобрнауки России от 17 октября 2013 г. № 1155, зарегистрировано в Минюсте России 14 ноября 2013 г., регистрационный № 30384; в редакции приказа Минпросвещения России от 8 ноября 2022 г. № 955, зарегистрировано в Минюсте России 6 февраля 2023 г., регистрационный № 72264) (далее – ФГОС ДО) и федеральной образовательной программой дошкольного образования (утверждена приказом Минпросвещения России от 25 ноября 2022 г. № 1028, зарегистрировано в Минюсте России 28 декабря 2022 г., регистрационный № 71847) (далее – ФОП ДО).

Нормативно-правовой основой для разработки Программы являются следующие нормативно-правовые документы:

- Указ Президента Российской Федерации от 7 мая 2018 г. № 204 «О национальных целях и стратегических задачах развития Российской Федерации на период до 2024 года»;
- Указ Президента Российской Федерации от 21 июля 2020 г. № 474 «О национальных целях развития Российской Федерации на период до 2030 года»;
- Указ Президента Российской Федерации от 9 ноября 2022 г. № 809 «Об утверждении основ государственной политики по сохранению и укреплению традиционных российских духовно-нравственных ценностей»
- Федеральный закон от 29 декабря 2012 г. № 273-ФЗ «Об образовании в Российской Федерации»;
- Федеральный закон от 31 июля 2020 г. № 304-ФЗ «О внесении изменений в Федеральный закон «Об образовании в Российской Федерации» по вопросам воспитания обучающихся»
- Федеральный закон от 24 сентября 2022 г. № 371-ФЗ «О внесении изменений в Федеральный закон «Об образовании в Российской Федерации» и статью 1 Федерального закона «Об обязательных требованиях в Российской Федерации»
- распоряжение Правительства Российской Федерации от 29 мая 2015 г. № 999-р «Об утверждении Стратегии развития воспитания в Российской Федерации на период до 2025 года»;
- федеральный государственный образовательный стандарт дошкольного образования (утвержден приказом Минобрнауки России от 17 октября 2013 г. № 1155, зарегистрировано в Минюсте России 14 ноября 2013 г., регистрационный № 30384; в редакции приказа Минпросвещения России от 8 ноября 2022 г. № 955, зарегистрировано в Минюсте России 6 февраля 2023 г., регистрационный № 72264);
- федеральная образовательная программа дошкольного образования (утверждена приказом Минпросвещения России от 25 ноября 2022 г. № 1028, зарегистрировано в Минюсте России 28 декабря 2022 г., регистрационный № 71847);
- Порядок организации и осуществления образовательной деятельности по основным общеобразовательным программам – образовательным программам дошкольного образования (утверждена приказом Минпросвещения России от 31 июля 2020 года № 373, зарегистрировано в Минюсте России 31 августа 2020 г., регистрационный № 59599);
- Санитарные правила СП 2.4.3648-20 «Санитарно-эпидемиологические требования к организациям воспитания и обучения, отдыха и оздоровления детей и молодежи (утверждены постановлением Главного государственного санитарного врача Российской Федерации от 28 сентября 2020 г. № 28, зарегистрировано в Минюсте России 18 декабря 2020 г., регистрационный № 61573);
- Устав МДОУ;

- Программа развития МДОУ;

Программа отвечает образовательному запросу социума, обеспечивает развитие личности детей дошкольного возраста в различных видах общения и деятельности с учетом их возрастных, индивидуальных, психологических и физиологических особенностей, в том числе достижение детьми дошкольного возраста уровня развития, необходимого и достаточного для успешного освоения ими образовательных программ начального общего образования, на основе индивидуального подхода к детям дошкольного возраста и специфичных для детей дошкольного возраста видов деятельности.

Программа состоит из обязательной части и части, формируемой участниками образовательных отношений. Обе части являются взаимодополняющими и необходимыми с точки зрения реализации требований ФГОС ДО.

Обязательная часть Программы соответствует ФООП ДО и обеспечивает:

- воспитание и развитие ребенка дошкольного возраста как гражданина Российской Федерации, формирование основ его гражданской и культурной идентичности на доступном его возрасту содержании доступными средствами;

- создание единого ядра содержания дошкольного образования (далее – ДО), ориентированного на приобщение детей к духовно-нравственным и социокультурным ценностям русского народа, воспитание подрастающего поколения как знающего и уважающего историю и культуру своей семьи, большой и малой Родины;

- создание единого федерального образовательного пространства воспитания и обучения детей от рождения до поступления в начальную школу, обеспечивающего ребенку и его родителям (законным представителям), равные, качественные условия ДО, вне зависимости от места и региона проживания.

В части, формируемой участниками образовательных отношений, представлены выбранные участниками образовательных отношений программы, направленные на развитие детей в образовательных областях, видах деятельности и культурных практиках (парциальные образовательные программы), отобранные с учетом приоритетных направлений, климатических особенностей, а также для обеспечения коррекции нарушений развития и ориентированные на потребность детей и их родителей:

Объем обязательной части Программы составляет не менее 60% от ее общего объема; части, формируемой участниками образовательных отношений, не более 40%.

Программа представляет собой учебно-методическую документацию, в составе которой:

- рабочая программа воспитания,
- режим и распорядок дня для всех возрастных групп ДОО,
- учебный план¹,
- календарный учебный график²,
- календарный план воспитательной работы.

В соответствии с требованиями ФГОС ДО в Программе содержится целевой, содержательный и организационный разделы.

В целевом разделе Программы представлены цели, задачи, принципы и подходы к ее формированию; планируемые результаты освоения Программы в младенческом, раннем, дошкольном возрастах, а также на этапе завершения освоения Программы; характеристики особенностей развития детей младенческого, раннего и дошкольного возрастов, подходы к педагогической диагностике планируемых результатов.

Содержательный раздел Программы включает описание:

- задач и содержания образовательной деятельности по каждой из образовательных областей для всех возрастных групп обучающихся (социально-коммуникативное, познавательное, речевое, художественно-эстетическое, физическое развитие) в соответствии

¹ Часть 9 статьи 2 Федерального закона от 29 декабря 2012 г. № 273-ФЗ «Об образовании в Российской Федерации»

² Там же

с федеральной программой и с учетом используемых методических пособий, обеспечивающих реализацию данного содержания.

– вариативных форм, способов, методов и средств реализации Федеральной программы с учетом возрастных и индивидуальных особенностей воспитанников, специфики их образовательных потребностей и интересов;

– особенностей образовательной деятельности разных видов и культурных практик;

– способов поддержки детской инициативы;

– особенностей взаимодействия педагогического коллектива с семьями обучающихся;

– образовательной деятельности по профессиональной коррекции нарушений развития детей.

Содержательный раздел включает рабочую программу воспитания, которая раскрывает задачи и направления воспитательной работы, предусматривает приобщение детей к российским традиционным духовным ценностям, включая культурные ценности своей этнической группы, правилам и нормам поведения в российском обществе.

Организационный раздел Программы включает описание:

– психолого-педагогических и кадровых условий реализации Программы;

– организации развивающей предметно-пространственной среды (далее – РППС);

– материально-техническое обеспечение Программы;

– обеспеченность методическими материалами и средствами обучения и воспитания.

В разделе представлены режим и распорядок дня во всех возрастных группах, календарный план воспитательной работы.

1.1.1. Цели и задачи Программы

Учитывая содержание пункта 1 статьи 64 Федерального закона «Об образовании в Российской Федерации» и пункта 1 раздела 1 ФООП ДО, целями Программы являются разностороннее развитие детей дошкольного возраста с учетом их возрастных и индивидуальных особенностей, в том числе достижение детьми дошкольного возраста уровня развития, необходимого и достаточного для успешного освоения ими образовательных программ начального общего образования, на основе индивидуального подхода к детям дошкольного возраста и специфичных для детей дошкольного возраста видов деятельности на основе духовно-нравственных ценностей российского народа, исторических и национально-культурных традиций.

К традиционным российским духовно-нравственным ценностям относятся, прежде всего, жизнь, достоинство, права и свободы человека, патриотизм, гражданственность, служение Отечеству и ответственность за его судьбу, высокие нравственные идеалы, крепкая семья, созидательный труд, приоритет духовного над материальным, гуманизм, милосердие, справедливость, коллективизм, взаимопомощь и взаимоуважение, историческая память и преемственность поколений, единство народов России.

Программа, в соответствии с Федеральным законом «Об образовании в Российской Федерации», направлена на формирование общей культуры, развитие физических, интеллектуальных, нравственных, эстетических и личностных качеств, формирование предпосылок учебной деятельности, сохранение и укрепление здоровья детей дошкольного возраста.

Цели Программы достигаются через решение следующих задач (п. 1.6. ФГОС ДО, п. 1.1.1 ФООП ДО):

1) обеспечение единых для Российской Федерации содержания ДО и планируемых результатов освоения образовательной программы ДО;

2) охрана и укрепление физического и психического здоровья детей, в том числе их эмоционального благополучия;

3) приобщение детей (в соответствии с возрастными особенностями) к базовым ценностям российского народа – жизнь, достоинство, права и свободы человека, патриотизм, гражданственность, высокие нравственные идеалы, крепкая семья, созидательный труд,

приоритет духовного над материальным, гуманизм, милосердие, справедливость, коллективизм, взаимопомощь и взаимоуважение, историческая память и преемственность поколений, единство народов России; создание условий для формирования ценностного отношения к окружающему миру, становления опыта действий и поступков на основе осмысления ценностей;

4) обеспечение равных возможностей для полноценного развития каждого ребёнка в период дошкольного детства независимо от места жительства, пола, нации, языка, социального статуса, психофизиологических и других особенностей (в том числе ограниченных возможностей здоровья), с учетом разнообразия образовательных потребностей и индивидуальных возможностей;

5) создание благоприятных условий развития детей в соответствии с их возрастными и индивидуальными особенностями и склонностями, развития способностей и творческого потенциала каждого ребёнка как субъекта отношений с самим собой, другими детьми, взрослыми и миром;

6) объединение обучения и воспитания в целостный образовательный процесс на основе духовно-нравственных и социокультурных ценностей и принятых в обществе правил и норм поведения в интересах человека, семьи, общества;

7) формирование общей культуры личности детей, в том числе ценностей здорового образа жизни, обеспечение развития физических, личностных, нравственных качеств и основ патриотизма, интеллектуальных и художественно-творческих способностей ребёнка, его инициативности, самостоятельности и ответственности, формирование предпосылок учебной деятельности;

8) формирование социокультурной среды, соответствующей возрастным, индивидуальным, психологическим и физиологическим особенностям детей;

9) обеспечение психолого-педагогической поддержки семьи и повышение компетентности родителей (законных представителей) в вопросах развития и образования, охраны и укрепления здоровья детей;

10) обеспечение преемственности целей, задач и содержания дошкольного общего и начального общего образования;

11) достижение детьми на этапе завершения ДО уровня развития, необходимого и достаточного для успешного освоения ими образовательных программ начального общего образования.

1.1.2 Принципы и подходы к формированию Программы

Программа построена на следующих **принципах**, установленных ФГОС ДО:

1) полноценное проживание ребенком всех этапов детства (младенческого, раннего и дошкольного возраста), обогащение (амплификация) детского развития;

2) построение образовательной деятельности на основе индивидуальных особенностей каждого ребенка, при котором сам ребенок становится активным в выборе содержания своего образования, становится субъектом образования;

3) содействие и сотрудничество детей и родителей (законных представителей), совершеннолетних членов семьи, принимающих участие в воспитании детей младенческого, раннего и дошкольного возрастов, а также педагогических работников (далее вместе – взрослые);

4) признание ребёнка полноценным участником (субъектом) образовательных отношений;

5) поддержка инициативы детей в различных видах деятельности;

6) сотрудничество ДОО с семьей;

7) приобщение детей к социокультурным нормам, традициям семьи, общества и государства;

8) формирование познавательных интересов и познавательных действий ребенка в различных видах деятельности;

9) возрастная адекватность дошкольного образования (соответствие условий, требований, методов возрасту и особенностям развития);

10) учет этнокультурной ситуации развития детей.

Основные подходы к формированию Программы.

– сформирована на основе требований ФГОС ДО и ФОП ДО, предъявляемых к структуре образовательной программы дошкольного образования;

– определяет содержание и организацию образовательной деятельности на уровне дошкольного образования;

– обеспечивает развитие личности детей дошкольного возраста в различных видах общения и деятельности с учетом их возрастных, индивидуальных, психологических и физиологических особенностей;

– сформирована как программа психолого-педагогической поддержки позитивной социализации и индивидуализации, развития личности детей дошкольного возраста и определяет комплекс основных характеристик дошкольного образования (базовые объем, содержание и планируемые результаты освоения Программы).

1.1.3 Значимые для разработки и реализации Программы характеристики

Основные участники реализации Программы: педагоги, обучающиеся, родители (законные представители).

Социальными заказчиками реализации Программы как комплекса образовательных услуг выступают, в первую очередь, родители (законные представители) обучающихся, как гаранты реализации прав ребенка на уход, присмотр и оздоровление, воспитание и обучение.

Особенности разработки Программы:

- условия, созданные в ДОО для реализации целей и задач Программы;
- социальный заказ родителей (законных представителей);
- детский контингент;
- кадровый состав педагогических работников;
- культурно-образовательные особенности МАДОУ – детский сад № 586;
- климатические особенности;
- взаимодействие с социумом.

1.1.4 Специфика национальных, социокультурных и иных условий, в которых осуществляется образовательная деятельность:

- Национально-культурные особенности:

Этнический состав воспитанников ДОУ: русские, татары, таджики, но основной контингент – дети из русскоязычных семей. Обучение и воспитание в ДОУ осуществляется на русском языке. Основной контингент воспитанников проживает в условиях города. Реализация регионального компонента осуществляется через знакомство с национально-культурными особенностями Екатеринбурга. Знакомясь с родным краем, его достопримечательностями, ребенок учится осознавать себя, живущим в определенный временной период, в определенных этнокультурных условиях. Данная информация реализуется через целевые прогулки, беседы, проекты.

- Климатические особенности:

При организации образовательного процесса учитываются климатические особенности региона: время начала и окончания тех или иных сезонных явлений (листопад, таяние снега и т. д.) и интенсивность их протекания; состав флоры и фауны; длительность светового дня; погодные условия и т. д. Основными чертами климата являются: холодная зима и умеренно теплое лето. В режим дня группы ежедневно включены бодрящая

гимнастика, упражнения для профилактики плоскостопия, дыхательная, пальчиковая и зрительная гимнастика, самомассаж. В теплое время года – жизнедеятельность детей, преимущественно, организуется на открытом воздухе. Исходя из климатических особенностей региона, график образовательного процесса составляется в соответствии с выделением двух периодов:

1. холодный период: учебный год (сентябрь-май, составляется определенный режим дня и расписание непосредственно образовательной деятельности);
2. теплый период (июнь-август, для которого составляется другой режим дня).

- Социально-демографические особенности:

Анализ социального статуса семей выявил, что в детском саду воспитываются дети: из полных – 89,8 % из неполных – 10,2 %. Основной состав родителей – среднеобеспеченные, с высшим (54,2 %), средне-специальным профессиональным (13,7%) и средним образованием – 32,1 %.

1.1.5 Характеристики особенностей развития детей дошкольного возраста

1.1.5.1. Ранний возраст (от одного года до трёх лет)

Первая младшая группа (третий год жизни)

Росто-весовые характеристики

Средний вес мальчиков составляет 14,9 кг, девочек – 14,8 кг. Средняя длина тела у мальчиков до 95,7 см, у девочек – 97,3 см.

Функциональное созревание

Продолжаются рост и функциональное развитие внутренних органов, костной, мышечной и центральной нервной системы. Совершенствуются формы двигательной активности.

Развитие моторики. Дифференциация развития моторики у мальчиков и девочек. У мальчиков опережающее развитие крупной моторики (к трем годам мальчики могут осваивать езду на велосипеде); у девочек опережающее развитие мелкой моторики (координированные действия с мелкими предметами).

Психические функции. Продолжает развиваться предметная деятельность, ситуативно-деловое общение ребенка со взрослым; совершенствуются восприятие, речь, начальные формы произвольного поведения, игры, наглядно-действенное мышление. Развитие предметной деятельности связано с усвоением культурных способов действия с различными предметами. Развиваются действия соотносящие и орудийные. Умение выполнять орудийные действия развивает произвольность, преобразуя натуральные формы активности в культурные на основе предлагаемой взрослыми модели, которая выступает в качестве не только объекта подражания, но и образца, регулирующего собственную активность ребенка. В ходе совместной со взрослыми предметной деятельности продолжает развиваться понимание речи. Слово отделяется от ситуации и приобретает самостоятельное значение. Дети продолжают осваивать названия окружающих предметов, учатся выполнять простые словесные просьбы взрослых в пределах видимойнаглядной ситуации. Количество понимаемых слов значительно возрастает. Совершенствуется регуляция поведения в результате обращения взрослых к ребенку, который начинает понимать не только инструкцию, но и рассказ взрослых.

Интенсивно развивается активная речь детей. К трем годам они осваивают основные грамматические структуры, пытаются строить простые предложения, в разговоре со взрослым используют практически все части речи. Активный словарь достигает примерно 1000-1500 слов. К концу третьего года жизни речь становится средством общения ребенка со сверстниками.

К третьему году жизни совершенствуются зрительные и слуховые ориентировки, что позволяет детям безошибочно выполнять ряд заданий: осуществлять выбор из двух-трех предметов по форме, величине и цвету; различать мелодии; петь. Совершенствуется слуховое восприятие, прежде всего фонематический слух. К трем годам дети воспринимают все звуки

родного языка, но произносят их с большими искажениями.

Основной формой мышления становится наглядно-действенная. Ее особенность заключается в том, что возникающие в жизни ребенка проблемные ситуации разрешаются путем реального действия с предметами. Размышляя об отсутствующих людях или предметах, дети начинают использовать их образы. Третий год жизни знаменуется появлением символического мышления - способности по запечатленным психологическим образам-символам предметов воспроизводить их в тот или иной момент. Теперь они могут проделывать некоторые операции не с реальными предметами, а с их образами, и эти мысленные операции - свидетельство значительно более сложной, чем прежде, работы детского мышления. Переход от конкретно-чувственного

«мышления» к образному может осуществляться на протяжении двух лет.

Детские виды деятельности. В этом возрасте у детей формируются новые виды деятельности: игра, рисование, конструирование. Игра носит процессуальный характер, главное в ней - действия. Они совершаются с игровыми предметами, приближенными к реальности. В середине третьего года жизни появляются действия с предметами-заместителями.

Появление собственно изобразительной деятельности обусловлено тем, что ребенок уже способен сформулировать намерение изобразить какой-либо предмет. Типичным является изображение человека в виде «головонога» - окружности и отходящих от нее линий.

Коммуникация и социализация. На третьем году жизни отмечается рост автономии и изменение отношений со взрослым, дети становятся самостоятельнее. Начинает формироваться критичность к собственным действиям.

Саморегуляция. Для детей этого возраста характерна неосознанность мотивов, импульсивность и зависимость чувств и желаний от ситуации. Дети легко заражаются эмоциональным состоянием сверстников. Однако в этот период начинает складываться и произвольность поведения. Она обусловлена развитием орудийных действий и речи.

Личность. У детей появляются чувства гордости и стыда, начинают формироваться элементы самосознания, связанные с идентификацией с именем и полом. Ребенок осознает себя как отдельного человека, отличного от взрослого. У него формируется образ Я. Завершается ранний возраст кризисом трех лет, который часто сопровождается рядом отрицательных проявлений: негативизмом, упрямством, нарушением общения со взрослым и др. Кризис может продолжаться от нескольких месяцев до двух лет.

1.1.5.2. Дошкольный возраст (от трех до семи лет)

1.1.5.2.1. Вторая младшая группа (четвертый год жизни)

Росто-весовые характеристики

Средний вес у мальчиков к четырем годам достигает 17 кг, у девочек – 16 кг. Средний рост у мальчиков к четырем годам достигает 102 см, а у девочек - 100,6 см.

Функциональное созревание

В данном возрасте уровень развития скелета и мышечной системы определяет возможность формирования осанки, свода стопы, базовых двигательных стереотипов.

Продолжается формирование физиологических систем организма: дыхания, кровообращения терморегуляции, обеспечения обмена веществ.

Данный возраст характеризуется интенсивным созреванием нейронного аппарата проекционной и ассоциативной коры больших полушарий.

Психические функции. В три-четыре года память ребенка носит произвольный, непосредственный характер. Наряду с произвольной памятью, начинает формироваться и произвольная память. Ребенок запоминает эмоционально значимую информацию. На основе накопления представлений о предметах окружающего мира у ребенка интенсивно развивается

образное мышление, воображение. Продолжается формирование речи, накопление словаря, развитие связной речи.

В три-четыре года внимание ребенка носит произвольный, непосредственный характер. Отмечается двусторонняя связь восприятия и внимания – внимание регулируется

восприятием (увидел яркое – обратил внимание). В младшем дошкольном возрасте развивается перцептивная деятельность. Дети от использования предэталонов — индивидуальных единиц восприятия — переходят к сенсорным эталонам — культурно выработанным средствам восприятия. К концу младшего дошкольного возраста дети могут воспринимать до пяти и более форм предметов и до семи и более цветов, способны дифференцировать предметы по величине, ориентироваться в пространстве группы детского сада, а при определенной организации образовательного процесса и во всех знакомых ему помещениях образовательной организации.

Детские виды деятельности. Система значимых отношений ребенка с социальной средой определяется возможностями познавательной сферы, наличием образного мышления, наличием самосознания и начальными формами произвольного поведения (действие по инструкции, действие по образцу). Социальная ситуация развития характеризуется выраженным интересом ребенка к системе социальных отношений между людьми (мама-дочка, врач-пациент), ребенок хочет подражать взрослому, быть «как взрослый». Противоречие между стремлением быть «как взрослый» и невозможностью непосредственного воплощения данного стремления приводит к формированию игровой деятельности, где ребенок в доступной для него форме отображает систему человеческих взаимоотношений, осваивает и применяет нормы и правила общения и взаимодействия человека в разных сферах жизни. Игра детей в три-четыре года отличается однообразием сюжетов, где центральным содержанием игровой деятельности является действие с игрушкой, игра протекает либо в индивидуальной форме, либо в паре, нарушение логики игры ребенком не опротестовывается.

В данный период начинают формироваться продуктивные виды деятельности, формируются первичные навыки рисования, лепки, конструирования. Графические образы пока бедны, у одних детей в изображениях отсутствуют детали, у других рисунки могут быть более детализированы. Дети начинают активно использовать цвет.

Большое значение для развития мелкой моторики имеет лепка. Дети способны под руководством взрослого вылепить простые предметы.

Конструктивная деятельность в младшем дошкольном возрасте ограничена возведением несложных построек по образцу и по замыслу.

Коммуникация и социализация. В общении со взрослыми, наряду с ситуативно-деловой формой общения, начинает интенсивно формироваться внеситуативно-познавательная форма общения, формируются основы познавательного общения. Со сверстниками интенсивно формируется ситуативно-деловая форма общения, что определяется становлением игровой деятельности и необходимостью согласовывать действия с другим ребенком в ходе игрового взаимодействия. Положительно-индифферентное отношение к сверстнику, преобладающее в раннем возрасте, сменяется конкурентным типом отношения к сверстнику, где другой ребенок выступает в качестве средства самопознания.

Саморегуляция. В три года у ребенка преобладает ситуативное поведение, произвольное поведение, в основном, регулируется взрослым. При этом, ребенок может действовать по инструкции, состоящей из 2-3 указаний. Слово играет в большей степени побудительную функцию, по сравнению с функцией торможения. Эмоции выполняют регулирующую роль, накапливается эмоциональный опыт, позволяющий предвосхищать действия ребенка.

Личность и самооценка. У ребенка начинает формироваться периферия самосознания, дифференцированная самооценка. Ребенок, при осознании собственных умений, опирается на оценку взрослого, к четырем годам ребенок начинает сравнивать свои достижения с достижениями сверстников, что может повышать конфликтность между детьми. Данный возраст связан с дебютом личности.

1.1.5.2.2. Средняя группа (пятый год жизни)

Росто-весовые характеристики

Средний вес девочек изменяется от 16 кг в четыре года до 18,4 кг в пять лет, у мальчиков – от 17 кг в четыре года до 19,7 кг в пять лет. Средняя длина тела у девочек изменяется от 100 см в четыре года до 109 см в пять лет, у мальчиков – от 102 см в четыре года до 110 см в пять лет.

Функциональное созревание

Данный возраст характеризуется интенсивным созреванием нейронного аппарата ассоциативной коры больших полушарий. Возрастное специализации корковых зон и межполушарных связей. Правое полушарие является ведущим.

Продолжается развитие скелета, мышц, изменяются пропорции тела. Слабо, но проявляются различия в строении тела мальчиков и девочек.

Психические функции. Ведущим психическим процессом в данном возрасте является память. В четыре-пять лет интенсивно формируется произвольная память, но эффективность непроизвольного запоминания выше, чем произвольного. Начинает формироваться опосредованная память, но непосредственное запоминание преобладает. Возрастает объем памяти, дети запоминают до 7-8 названий предметов.

К концу пятого года жизни восприятие становится более развитым. Интеллектуализация процессов восприятия – разложение предметов и образов на сенсорные эталоны. Восприятие опосредуется системой сенсорных эталонов и способами обследования. Наряду с действиями идентификации и приравнивания к образцу, интенсивно формируются перцептивные действия наглядного моделирования (в основном, через продуктивные виды деятельности). Дети способны упорядочить группы предметов по сенсорному признаку — величине, цвету; выделить такие параметры, как высота, длина и ширина. Совершенствуется ориентация в пространстве. Основной характеристикой мышления детей четырех-пяти лет является эгоцентризм. Наряду с интенсивным развитием образного мышления и расширением кругозора, начинает формироваться наглядно-схематическое мышление. Интенсивно формируется воображение. Формируются такие его особенности, как беглость, гибкость. С четырех лет внимание становится произвольным, увеличивается устойчивость произвольного внимания. На пятом году жизни улучшается произношение звуков и дикция, расширяется словарь, связная и диалогическая речь. Речь становится предметом активности детей. Для детей данного возраста характерно словотворчество. Интерес вызывают ритмическая структура речи, рифмы. Развивается грамматическая сторона речи. В период четырех-пяти лет формируются основы познавательной активности и любознательности.

Детские виды деятельности. На пятом году жизни ребенок осваивает сложную систему норм и правил, принятых в социуме. Формируется развернутая сюжетно-ролевая игра, где центральным содержанием выступает моделирование системы человеческих отношений в ходе выполнения игровой роли. В данном возрасте в игре дети различают игровые и реальные отношения, характерна ролевая речь. Конфликты чаще возникают в ходе распределения ролей, роли могут меняться в ходе игры. Игра носит процессуальный, творческий характер. Детям доступны игры с правилами, дидактические игры. Развивается изобразительная деятельность. Совершенствуется техническая сторона изобразительной деятельности, замысел смещается с конца на начало рисования. Дети могут рисовать основные геометрические фигуры, вырезать ножницами, наклеивать изображения на бумагу и т. д.

Усложняется конструирование. Формируются навыки конструирования по образцу, доступно конструирование по схеме, по условию и по замыслу, а также планирование последовательности действий.

Продуктивные виды деятельности способствуют развитию мелкой моторики рук.

Коммуникация и социализация. В общении со взрослыми интенсивно формируются внеситуативные формы общения, в частности – внеситуативно-познавательная форма общения, возраст «почемучек» приходится именно на четыре-пять лет. У детей формируется потребность в уважении со стороны взрослого, для них оказывается чрезвычайно важной его похвала. Это приводит к их повышенной обидчивости на замечания. Повышенная обидчивость представляет собой возрастной феномен. Со сверстниками продолжает формироваться ситуативно-деловая форма общения, что определяется развитием развернутой сюжетно-ролевой игры и совместными видами деятельности со сверстниками. При этом, характер межличностных отношений отличает ярко выраженный интерес по отношению к сверстнику, высокую значимость сверстника, ребенок болезненно реагирует на похвалу другого ребенка со стороны взрослых, конфликтность со сверстниками также характерна для данного возраста. В группе

формируется стабильная структура взаимоотношений между детьми, определяющая социометрический статус каждого ребенка.

Саморегуляция. В период от четырех до пяти лет существенно возрастает роль регулятивных механизмов поведения. Потребность в самовыражении (стремление быть компетентным в доступных видах деятельности) определяет развитие произвольности. В игре ребенок может управлять собственным поведением, опираясь на систему правил, заложенных в данной роли. Ребенку доступно осознание основных правил поведения в ходе общения и поведения в социуме. Речь начинает выполнять роль планирования и регуляции поведения. Интенсивно формируются социальные эмоции (чувство стыда, смущение, гордость, зависть, переживание успеха-неуспеха и др.).

Личность и самооценка. У ребенка интенсивно формируется периферия самосознания, продолжает формироваться дифференцированная самооценка. Оценка взрослого, оценка взрослым других детей, а также механизм сравнения своих результатов деятельности с результатами других детей оказывают существенное влияние на характер самооценки и самосознания. Появляется краткосрочная временная перспектива (вчера-сегодня-завтра, было-будет).

1.1.5.2.3. Старшая группа (шестой год жизни)

Росто-весовые характеристики

Средний вес у мальчиков изменяется от 19,7 кг в пять лет до 21,9 кг в шесть лет, у девочек – от 18,5 кг в пять лет до 21,3 кг в шесть лет. Средняя длина тела у мальчиков от 110,4 см в пять лет до 115,9 см в шесть лет, у девочек – от 109,0 см в пять лет до 115,7 см в шесть лет.

Функциональное созревание

Развитие центральной нервной и опорно-двигательной систем, зрительно-моторной координации позволяет ребенку значительно расширить доступный набор двигательных стереотипов.

Психические функции. В период от пяти до шести лет детям доступно опосредованное запоминание. Эффективность запоминания с помощью внешних средств (картинок, пиктограмм) может возрасти в 2 раза. В старшем дошкольном возрасте продолжает развиваться образное мышление. Дети способны не только решить задачу в наглядном плане, но и совершить преобразования объекта, указать, в какой последовательности объекты вступят во взаимодействие и т.д. Эгоцентризм детского мышления сохраняется. Основой развития мыслительных способностей в данном возрасте является наглядно-схематическое мышление, начинают развиваться основы логического мышления. Формируются обобщения, что является основой словесно-логического мышления. Интенсивно формируется творческое воображение. Наряду с образной креативностью, интенсивно развивается и вербальная креативность по параметрам беглости, гибкости, оригинальности и разработанности. Увеличивается устойчивость, распределение, переключаемость внимания. Развитие речи идет в направлении развития словаря, грамматической стороны речи, связной речи, ребенку доступен фонематический анализ слова, что является основой для освоения навыков чтения. Проявляется любознательность ребенка, расширяется круг познавательных интересов. Складывается первичная картина мира.

Детские виды деятельности. У детей шестого года жизни отмечается существенное расширение регулятивных способностей поведения, за счет усложнения системы взаимоотношений со взрослыми и со сверстниками. Творческая сюжетно-ролевая игра имеет сложную структуру. В игре могут принимать участие несколько детей (до 5-6 человек). Дети шестого года жизни могут планировать и распределять роли до начала игры и строят свое поведение, придерживаясь роли. Игровое взаимодействие сопровождается речью, соответствующей взятой роли по содержанию и интонационно. Нарушение логики игры не принимается и обосновывается. При распределении ролей могут возникать конфликты, связанные с субординацией ролевого поведения, а также нарушением правил. Сюжеты игр становятся более разнообразными, содержание игр определяется логикой игры и системой

правил.

Интенсивно развиваются продуктивные виды деятельности, которые способствуют развитию творческого воображения и самовыражения ребенка.

Детям доступны рисование, конструирование, лепка, аппликация по образцу, условию и по замыслу самого ребенка. Необходимо отметить, что сюжетно-ролевая игра и продуктивные виды деятельности в пять-шесть лет приобретают целостные формы поведения, где требуется целеполагание, планирование деятельности, осуществление действий, контроль и оценка. Продуктивные виды деятельности могут осуществляться в ходе совместной деятельности.

Коммуникация и социализация. В общении со взрослыми интенсивно формируются внеситуативно-познавательная и внеситуативно-личностная форма общения. У детей формируется потребность в самоутверждении через возможность соответствовать нормам, правилам, ожиданиям, транслируемым со стороны взрослых. Со сверстниками начинает формироваться внеситуативно-деловая форма общения, что определяется возрастающим интересом к личности сверстника, появляются избирательные отношения, чувство привязанности к определенным детям, дружба. Характер межличностных отношений отличается выраженным интересом по отношению к сверстнику, высокую значимость сверстника, возрастанием просоциальных форм поведения. Детские группы характеризуются стабильной структурой взаимоотношений между детьми.

Саморегуляция. В период от пяти до шести лет начинают формироваться устойчивые представления о том, «что такое хорошо» и «что такое плохо», которые становятся внутренними регуляторами поведения ребенка. Формируется произвольность поведения, социально значимые мотивы начинают управлять личными мотивами.

Личность и самооценка. Складывается первая иерархия мотивов. Формируется дифференцированность самооценки. Преобладает высокая, неадекватная самооценка. Ребенок стремится к сохранению позитивной самооценки.

1.1.5.2.4. Подготовительная к школе группа (седьмой год жизни)

Росто-весовые характеристики

Средний вес мальчиков к семи годам достигает 24,9 кг, девочек – 24,7 кг. Средняя длина тела у мальчиков к семи годам достигает 123,9, у девочек – 123,6 см.

В период от пяти до семи лет наблюдается выраженное увеличение скорости роста тела ребенка в длину («полуростовой скачок роста»), причем конечности в это время растут быстрее, чем туловище. Изменяются кости, формирующие облик лица.

Функциональное созревание

Уровень развития костной и мышечной систем, наработка двигательных стереотипов отвечают требованиям длительных подвижных игр. Скелетные мышцы детей этого возраста хорошо приспособлены к длительным, но не слишком высоким по точности и мощности нагрузкам.

Качественные изменения в развитии телесной сферы ребенка (полуростовой скачок) отражает существенные изменения в центральной нервной системе. К шести-семи годам продолжительность необходимого сна составляет 9-11 часов, при этом длительность цикла сна возрастает до 60-70 минут, по сравнению с 45-50 минутами у детей годовалого возраста, приближаясь к 90 минутам, характерным для сна детей старшего возраста и взрослых.

Важнейшим признаком морфофункциональной зрелости становится формирование тонкой биомеханики работы кисти ребенка. К этому возрасту начинает формироваться способность к сложным пространственным программам движения, в том числе к такой важнейшей функции как письмо – отдельные элементы письма объединяются в буквы и слова.

К пяти-шести годам в значительной степени развивается глазомер. Дети называют более мелкие детали, присутствующие в изображении предметов, могут дать оценку предметов в отношении их красоты, комбинации тех или иных черт.

Процессы возбуждения и торможения становятся лучше сбалансированными. К этому возрасту значительно развиваются такие свойства нервной системы, как сила, подвижность, уравновешенность. В то же время все эти свойства нервных процессов характеризуются

неустойчивостью, высокой истощаемостью нервных центров.

Психические функции. К шести-семи годам особую значимость приобретает процесс формирования «взрослых» механизмов восприятия. Формируется способность дифференцировать слабо различающиеся по физическим характеристикам и редко появляющиеся сенсорные стимулы. Качественные перестройки нейрофизиологических механизмов организации системы восприятия позволяют рассматривать этот период как *сенситивный* для становления когнитивных функций, в первую очередь произвольного внимания и памяти. Время сосредоточенного внимания, работы без отвлечений по инструкции достигает 10-15 минут.

Детям становятся доступны формы опосредованной памяти, где средствами могут выступать не только внешние объекты (картинки, пиктограммы), но и некоторые мыслительные операции (классификация). Существенно повышается роль словесного мышления, как основы умственной деятельности ребенка, все более обособляющегося от мышления предметного, наглядно-образного. Формируются основы словесно-логического мышления, логические операции классификации, сериации, сравнения. Продолжают развиваться навыки обобщения и рассуждения, но они еще ограничиваются наглядными признаками ситуации. Увеличивается длительность произвольного внимания (до 30 минут). Развитие речи характеризуется правильным произношением всех звуков родного языка, правильным построением предложений, способностью составлять рассказ по сюжетным и последовательным картинкам. В результате правильно организованной образовательной работы у детей развивается диалогическая и некоторые виды монологической речи, формируются предпосылки к обучению чтению. Активный словарный запас достигает 3,5 - 7 тысяч слов.

Детские виды деятельности. Процессуальная сюжетно-ролевая игра сменяется результативной игрой (игры с правилами, настольные игры). Игровое пространство усложняется. Система взаимоотношений в игре усложняется, дети способны отслеживать поведение партнеров по всему игровому пространству и менять свое поведение в зависимости от места в нем.

Продуктивные виды деятельности выступают как самостоятельные формы целенаправленного поведения. Рисунки приобретают более детализированный характер, обогащается их цветовая гамма. Дети подготовительной к школе группы в значительной степени осваивают конструирование из различного строительного материала. Они свободно владеют обобщенными способами анализа как изображений, так и построек; не только анализируют основные конструктивные особенности различных деталей, но и определяют их форму на основе сходства со знакомыми им объемными предметами. Способны выполнять различные по степени сложности постройки как по собственному замыслу, так и по условиям.

Коммуникация и социализация. В общении со взрослыми интенсивно проявляется внеситуативно-личностная форма общения. В общении со сверстниками преобладает внеситуативно-деловая форма общения. Характер межличностных отношений отличается выраженным интересом по отношению к сверстнику, высокую значимость сверстника, возрастание просоциальных форм поведения, феномен детской дружбы, активно проявляется эмпатия, сочувствие, содействие, сопереживание. Детские группы характеризуются стабильной структурой взаимоотношений между детьми.

Саморегуляция. Формируется соподчинение мотивов. Социально значимые мотивы регулируют личные мотивы, «надо» начинает управлять «хочу». Выражено стремление ребенка заниматься социально значимой деятельностью. Происходит «потеря непосредственности» (по Л.С. Выготскому), поведение ребенка опосредуется системой внутренних норм, правил и представлений. Формируется система реально действующих мотивов, связанных с формированием социальных эмоций, актуализируется способность к «эмоциональной коррекции» поведения. Постепенно формируются предпосылки к произвольной регуляции поведения по внешним инструкциям. От преобладающей роли эмоциональных механизмов регуляции постепенно намечается переход к рациональным, волевым формам.

Личность и самооценка. Складывается иерархия мотивов. Формируется дифференцированность самооценки и уровень притязаний. Преобладает высокая, неадекватная

самооценка. Ребенок стремится к сохранению позитивной самооценки. Формируются внутренняя позиция школьника; гендерная и полоролевая идентичность, основы гражданской идентичности (представление о принадлежности к своей семье, национальная, религиозная принадлежность, соотнесение с названием своего места жительства, со своей культурой и страной); первичная картина мира, которая включает представление о себе, о других людях и мире в целом, чувство справедливости.

1.2. Планируемые результаты освоения основной образовательной программы дошкольного образования

В соответствии с ФГОС ДО специфика дошкольного детства и системные особенности ДО делают неправомерными требования от ребенка дошкольного возраста конкретных образовательных достижений. Поэтому результаты освоения Программы представлены в виде целевых ориентиров ДО и представляют собой возрастные характеристики возможных достижений ребенка к завершению ДО.

Реализация образовательных целей и задач Программы направлена на достижение целевых ориентиров ДО, которые описаны как основные характеристики развития ребенка.

Основные характеристики развития ребенка представлены в виде перечисления возможных достижений воспитанников на разных возрастных этапах дошкольного детства.

В соответствии с периодизацией психического развития ребенка согласно культурно-исторической психологии, дошкольное детство подразделяется на три возраста: младенческий (первое и второе полугодия жизни), ранний (от 1 года до 3 лет) и дошкольный возраст (от 3 до 7 лет).

Обозначенные в Программе возрастные ориентиры «к одному году», «к трем, четырем, пяти, шести годам» имеют условный характер, что предполагает широкий возрастной диапазон для достижения ребенком планируемых результатов. Это связано с неустойчивостью, гетерохронностью и индивидуальным темпом психического развития детей в дошкольном детстве, особенно при прохождении критических периодов. По этой причине ребенок может продемонстрировать обозначенные в планируемых результатах возрастные характеристики развития раньше или позже заданных возрастных ориентиров.

Степень выраженности возрастных характеристик возможных достижений может различаться у детей одного возраста по причине высокой индивидуализации их психического развития и разных стартовых условий освоения образовательной программы. Обозначенные различия не должны быть констатированы как трудности ребенка в освоении основной образовательной программы Организации и не подразумевают его включения в соответствующую целевую группу.

1.2.1. Планируемые результаты в раннем возрасте

К трем годам:

- у ребенка развита крупная моторика, он активно использует освоенные ранее движения, начинает осваивать бег, прыжки, повторяет за взрослым простые имитационные упражнения, понимает указания взрослого, выполняет движения по зрительному и звуковому ориентирам;
- ребёнок демонстрирует элементарные культурно-гигиенические навыки, владеет простейшими навыками самообслуживания (одевание, раздевание, самостоятельно ест и тому подобное);
- ребёнок стремится к общению со взрослыми, реагирует на их настроение; ребёнок проявляет интерес к сверстникам; наблюдает за их действиями и подражает им; играет рядом;
- ребёнок понимает и выполняет простые поручения взрослого; ребёнок стремится проявлять самостоятельность в бытовом и игровом поведении;
- ребёнок способен направлять свои действия на достижение простой, самостоятельно поставленной цели; знает, с помощью каких средств и в какой последовательности продвигаться к цели;
- ребёнок владеет активной речью, использует в общении разные части речи, простые предложения из 4-х слов и более, включенные в общение; может обращаться с вопросами и

просьбами;

- ребёнок проявляет интерес к стихам, сказкам, повторяет отдельные слова и фразы за взрослым;
- ребёнок рассматривает картинки, показывает и называет предметы, изображенные на них;
- ребёнок различает и называет основные цвета, формы предметов, ориентируется в основных пространственных и временных отношениях; ребёнок осуществляет поисковые и исследовательские действия; ребёнок знает основные особенности внешнего облика человека, его деятельности; свое имя, имена близких; демонстрирует первоначальные представления о населенном пункте, в котором живет (город, село и так далее);
- ребёнок имеет представления об объектах живой и неживой природы ближайшего окружения и их особенностях, проявляет положительное отношение и интерес к взаимодействию с природой, наблюдает за явлениями природы, старается не причинять вред живым объектам;
- ребёнок с удовольствием слушает музыку, подпевает, выполняет простые танцевальные движения;
- ребёнок эмоционально откликается на красоту природы и произведения искусства;
- ребёнок осваивает основы изобразительной деятельности (лепка, рисование) и конструирования: может выполнять уже довольно сложные постройки (гараж, дорогу к нему, забор) и играть с ними; рисует дорожки, дождик, шарики; лепит палочки, колечки, лепешки;
- ребёнок активно действует с окружающими его предметами, знает названия, свойства и назначение многих предметов, находящихся в его повседневном обиходе;
- ребёнок в играх отображает действия окружающих («готовит обед», «ухаживает за больным» и другое), воспроизводит не только их последовательность и взаимосвязь, но и социальные отношения (ласково обращается с куклой, делает ей замечания), заранее определяет цель («Я буду лечить куклу»).

1.2.2. Планируемые результаты в дошкольном возрасте

1.2.2.1. К четырем годам:

- ребенок демонстрирует положительное отношение к разнообразным физическим упражнениям, проявляет избирательный интерес к отдельным двигательным действиям (бросание и ловля, ходьба, бег, прыжки) и подвижным играм;
- ребёнок проявляет элементы самостоятельности в двигательной деятельности, с интересом включается в подвижные игры, стремится к выполнению правил и основных ролей в игре, выполняет простейшие правила построения и перестроения, выполняет ритмические упражнения под музыку;
- ребёнок демонстрирует координацию движений при выполнении упражнений, сохраняет равновесие при ходьбе, беге, прыжках, способен реагировать на сигналы, переключаться с одного движения на другое, выполнять движения в общем для всех темпе;
- ребёнок владеет культурно-гигиеническими навыками: умывание, одевание и тому подобное, соблюдает требования гигиены, имеет первичные представления о факторах, положительно влияющих на здоровье;
- ребёнок проявляет доверие к миру, положительно оценивает себя, говорит о себе в первом лице;
- ребёнок откликается эмоционально на ярко выраженное состояние близких и сверстников по показу и побуждению взрослых; дружелюбно настроен в отношении других детей;
- ребёнок владеет элементарными нормами и правилами поведения, связанными с определенными разрешениями и запретами («можно», «нельзя»), демонстрирует стремление к положительным поступкам;
- ребёнок демонстрирует интерес к сверстникам в повседневном общении и бытовой деятельности, владеет элементарными средствами общения в процессе взаимодействия со сверстниками;

- ребёнок проявляет интерес к правилам безопасного поведения; осваивает безопасные способы обращения со знакомыми предметами ближайшего окружения;
- ребёнок охотно включается в совместную деятельность со взрослым, подражает его действиям, отвечает на вопросы взрослого и комментирует его действия в процессе совместной деятельности;
- ребёнок произносит правильно в словах все гласные и согласные звуки, кроме шипящих и сонорных, согласовывает слова в предложении в роде, числе и падеже, повторяет за педагогическим работником (далее - педагог) рассказы из 3-4 предложений, пересказывает знакомые литературные произведения, использует речевые формы вежливого общения;
- ребёнок понимает содержание литературных произведений и участвует в их драматизации, рассматривает иллюстрации в книгах, запоминает небольшие потешки, стихотворения, эмоционально откликается на них;
- ребёнок демонстрирует умения вступать в речевое общение со знакомыми взрослыми: понимает обращенную к нему речь, отвечает на вопросы, используя простые распространенные предложения; проявляет речевую активность в общении со сверстником;
- ребёнок совместно со взрослым пересказывает знакомые сказки, короткие стихи;
- ребёнок демонстрирует познавательную активность в деятельности, проявляет эмоции удивления в процессе познания, отражает в общении и совместной деятельности со взрослыми и сверстниками полученные представления о предметах и объектах ближайшего окружения, задает вопросы констатирующего и проблемного характера;
- ребёнок проявляет потребность в познавательном общении со взрослыми; демонстрирует стремление к наблюдению, сравнению, обследованию свойств и качеств предметов, к простейшему экспериментированию с предметами и материалами: проявляет элементарные представления о величине, форме и количестве предметов и умения сравнивать предметы по этим характеристикам; ребёнок проявляет интерес к миру, к себе и окружающим людям;
- ребёнок знает об объектах ближайшего окружения: о родном населенном пункте, его названии, достопримечательностях и традициях;
- ребёнок имеет представление о разнообразных объектах живой и неживой природы ближайшего окружения, выделяет их отличительные особенности и свойства, различает времена года и характерные для них явления природы, имеет представление о сезонных изменениях в жизни животных, растений и человека, интересуется природой, положительно относится ко всем живым существам, знает о правилах поведения в природе, заботится о животных и растениях, не причиняет им вред;
- ребёнок способен создавать простые образы в рисовании и аппликации, строить простую композицию с использованием нескольких цветов, создавать несложные формы из глины и теста, видоизменять их и украшать; использовать простые строительные детали для создания постройки с последующим её анализом;
- ребёнок с интересом вслушивается в музыку, запоминает и узнает знакомые произведения, проявляет эмоциональную отзывчивость, различает музыкальные ритмы, передает их в движении;
- ребёнок активно взаимодействует со сверстниками в игре, принимает на себя роль и действует от имени героя, строит ролевые высказывания, использует предметы-заместители, разворачивает несложный игровой сюжет из нескольких эпизодов;
- ребёнок в дидактических играх действует в рамках правил, в театрализованных играх разыгрывает отрывки из знакомых сказок, рассказов, передает интонацию и мимические движения.

1.2.2.2. К пяти годам:

- ребёнок проявляет интерес к разнообразным физическим упражнениям, действиям с физкультурными пособиями, настойчивость для достижения результата, испытывает потребность в двигательной активности;
- ребёнок демонстрирует координацию, быстроту, силу, выносливость, гибкость,

ловкость, развитие крупной и мелкой моторики, активно и с интересом выполняет основные движения, общеразвивающие упражнения и элементы спортивных упражнений, с желанием играет в подвижные игры, ориентируется в пространстве, переносит освоенные движения в самостоятельную деятельность;

- ребёнок стремится узнать о правилах здорового образа жизни, готов элементарно охарактеризовать свое самочувствие, привлечь внимание взрослого в случае недомогания;

- ребёнок стремится к самостоятельному осуществлению процессов личной гигиены, их правильной организации;

- ребёнок выполняет самостоятельно правила общения со взрослым, внимателен к его словам и мнению, стремится к познавательному, интеллектуальному общению со взрослыми: задает много вопросов поискового характера, стремится к одобряемым формам поведения, замечает ярко выраженное эмоциональное состояние окружающих людей, по примеру педагога проявляет сочувствие;

- ребёнок без напоминания взрослого здоровается и прощается, говорит «спасибо» и «пожалуйста»;

- ребёнок демонстрирует стремление к общению со сверстниками, по предложению педагога может договориться с детьми, стремится к самовыражению в деятельности, к признанию и уважению сверстников;

- ребёнок познает правила безопасного поведения и стремится их выполнять в повседневной жизни;

- ребёнок самостоятелен в самообслуживании;

- ребёнок проявляет познавательный интерес к труду взрослых, профессиям, технике; отражает эти представления в играх;

- ребёнок стремится к выполнению трудовых обязанностей, охотно включается в совместный труд со взрослыми или сверстниками;

- ребёнок инициативен в разговоре, использует разные типы реплик и простые формы объяснительной речи, речевые контакты становятся более длительными и активными;

- ребёнок большинство звуков произносит правильно, пользуется средствами эмоциональной и речевой выразительности;

- ребёнок самостоятельно пересказывает знакомые сказки, с небольшой помощью взрослого составляет описательные рассказы и загадки;

- ребёнок проявляет словотворчество, интерес к языку, с интересом слушает литературные тексты, воспроизводит текст;

- ребёнок способен рассказать о предмете, его назначении и особенностях, о том, как он был создан;

- ребёнок проявляет стремление к общению со сверстниками в процессе познавательной деятельности, осуществляет обмен информацией; охотно сотрудничает со взрослыми не только в совместной деятельности, но и в свободной самостоятельной; отличается высокой активностью и любознательностью;

- ребёнок активно познает и называет свойства и качества предметов, особенности объектов природы, исследовательские действия; объединяет предметы и объекты в видовые категории с указанием характерных признаков;

- ребёнок задает много вопросов поискового характера, включается в деятельность экспериментирования, использует исследовательские действия, предпринимает попытки сделать логические выводы;

- ребёнок с удовольствием рассказывает о себе, своих желаниях, достижениях, семье, семейном быте, традициях; активно участвует в мероприятиях и праздниках, готовящихся в группе, в ДОО, имеет представления о малой родине, названии населенного пункта, улицы, некоторых памятных местах;

- ребёнок имеет представление о разнообразных представителях живой природы родного края, их особенностях, свойствах объектов неживой природы, сезонных изменениях в жизни природы, явлениях природы, интересуется природой, экспериментирует, положительно относится ко всем живым существам, знает правила поведения в природе, стремится

самостоятельно ухаживать за растениями и животными, беречь их;

- ребёнок владеет количественным и порядковым счетом в пределах пяти, умением непосредственно сравнивать предметы по форме и величине, различает части суток, знает их последовательность, понимает временную последовательность «вчера, сегодня, завтра», ориентируется от себя в движении; использует математические представления для познания окружающей действительности;

- ребёнок проявляет интерес к различным видам искусства, эмоционально откликается на отраженные в произведениях искусства действия, поступки, события;

- ребёнок проявляет себя в разных видах музыкальной, изобразительной, театрализованной деятельности, используя выразительные и изобразительные средства;

- ребёнок использует накопленный художественно-творческий опыт в самостоятельной деятельности, с желанием участвует в культурно-досуговой деятельности (праздниках, развлечениях и других видах культурно-досуговой деятельности);

- ребёнок создает изображения и постройки в соответствии с темой, используя разнообразные материалы, владеет техническими и изобразительными умениями;

- ребёнок называет роль до начала игры, обозначает новую роль по ходу игры, активно использует предметы-заместители, предлагает игровой замысел и проявляет инициативу в развитии сюжета, активно включается в ролевой диалог, проявляет творчество в создании игровой обстановки;

- ребёнок принимает игровую задачу в играх с правилами, проявляет интерес к результату, выигрышу; ведет негромкий диалог с игрушками, комментирует их «действия» в режиссерских играх.

1.2.2.3 К шести годам:

- ребенок демонстрирует ярко выраженную потребность в двигательной активности, проявляет интерес к новым и знакомым физическим упражнениям, пешим прогулкам, показывает избирательность и инициативу при выполнении упражнений, имеет представления о некоторых видах спорта, туризме, как форме активного отдыха;

- ребёнок проявляет осознанность во время занятий физической культурой, демонстрирует выносливость, быстроту, силу, гибкость, ловкость, координацию, выполняет упражнения в заданном ритме и темпе, способен проявить творчество при составлении несложных комбинаций из знакомых упражнений;

- ребёнок проявляет доступный возрасту самоконтроль, способен привлечь внимание других детей и организовать знакомую подвижную игру;

- ребёнок проявляет духовно-нравственные качества и основы патриотизма в процессе ознакомления с видами спорта и достижениями российских спортсменов;

- ребёнок владеет основными способами укрепления здоровья (закаливание, утренняя гимнастика, соблюдение личной гигиены, безопасное поведение и другие); мотивирован на сбережение и укрепление собственного здоровья и здоровья окружающих;

- ребёнок настроен положительно по отношению к окружающим, охотно вступает в общение со взрослыми и сверстниками, проявляет сдержанность по отношению к незнакомым людям, при общении со взрослыми и сверстниками ориентируется на общепринятые нормы и правила культуры поведения, проявляет в поведении уважение и привязанность к родителям (законным представителям), демонстрирует уважение к педагогам, интересуется жизнью семьи и ДОО;

- ребёнок способен различать разные эмоциональные состояния взрослых и сверстников, учитывает их в своем поведении, откликается на просьбу помочь, в оценке поступков опирается на нравственные представления;

- ребёнок проявляет активность в стремлении к познанию разных видов труда и профессий, бережно относится к предметному миру как результату труда взрослых, стремится участвовать в труде взрослых, самостоятелен, инициативен в самообслуживании, участвует со сверстниками в разных видах повседневного и ручного труда;

- ребёнок владеет представлениями о безопасном поведении, соблюдает правила

безопасного поведения в разных видах деятельности, демонстрирует умения правильно и безопасно пользоваться под присмотром взрослого бытовыми предметами и приборами, безопасного общения с незнакомыми животными, владеет основными правилами безопасного поведения на улице;

- ребёнок регулирует свою активность в деятельности, умеет соблюдать очередность и учитывать права других людей, проявляет инициативу в общении и деятельности, задает вопросы различной направленности, слушает и понимает взрослого, действует по правилу или образцу в разных видах деятельности, способен к произвольным действиям;

- ребёнок проявляет инициативу и самостоятельность в процессе придумывания загадок, сказок, рассказов, владеет первичными приемами аргументации и доказательства, демонстрирует богатый словарный запас, безошибочно пользуется обобщающими словами и понятиями, самостоятельно пересказывает рассказы и сказки, проявляет избирательное отношение к произведениям определенной тематики и жанра;

- ребёнок испытывает познавательный интерес к событиям, находящимся за рамками личного опыта, фантазирует, предлагает пути решения проблем, имеет представления о социальном, предметном и природном мире; ребёнок устанавливает закономерности причинно-следственного характера, приводит логические высказывания; проявляет любознательность;

- ребёнок использует математические знания, способы и средства для познания окружающего мира; способен к произвольным умственным действиям; логическим операциям анализа, сравнения, обобщения, систематизации, классификации и другим, оперируя предметами разными по величине, форме, количеству; владеет счетом, ориентировкой в пространстве и времени;

- ребёнок знает о цифровых средствах познания окружающей действительности, использует некоторые из них, придерживаясь правил безопасного обращения с ними;

- ребёнок проявляет познавательный интерес к населенному пункту, в котором живет, знает некоторые сведения о его достопримечательностях, событиях городской и сельской жизни; знает название своей страны, её государственные символы;

- ребёнок имеет представление о живой природе разных регионов России, может классифицировать объекты по разным признакам; имеет представление об особенностях и потребностях живого организма, изменениях в жизни природы в разные сезоны года, соблюдает правила поведения в природе, ухаживает за растениями и животными, бережно относится к ним;

- ребёнок проявляет интерес и (или) с желанием занимается музыкальной, изобразительной, театрализованной деятельностью; различает виды, жанры, формы в музыке, изобразительном и театральном искусстве; проявляет музыкальные и художественно-творческие способности;

- ребёнок принимает активное участие в праздничных программах и их подготовке; взаимодействует со всеми участниками культурно-досуговых мероприятий;

- ребёнок самостоятельно определяет замысел рисунка, аппликации, лепки, постройки, создает образы и композиционные изображения, интегрируя освоенные техники и средства выразительности, использует разнообразные материалы;

- ребёнок согласовывает свои интересы с интересами партнеров в игровой деятельности, умеет предложить и объяснить замысел игры, комбинировать сюжеты на основе разных событий, создавать игровые образы, управлять персонажами в режиссерской игре;

- ребёнок проявляет интерес к игровому экспериментированию, развивающим и познавательным играм, в играх с готовым содержанием и правилами действует в точном соответствии с игровой задачей и правилами.

1.2.3. Планируемые результаты на этапе завершения освоения Программы

К концу дошкольного возраста:

- у ребенка сформированы основные физические и нравственно-волевые качества;
- ребёнок владеет основными движениями и элементами спортивных игр, может контролировать свои движение и управлять ими;

- ребёнок соблюдает элементарные правила здорового образа жизни и личной гигиены;
- ребёнок результативно выполняет физические упражнения (общеразвивающие, основные движения, спортивные), участвует в туристских пеших прогулках, осваивает простейшие туристские навыки, ориентируется на местности;
- ребёнок проявляет элементы творчества в двигательной деятельности; ребёнок проявляет нравственно-волевые качества, самоконтроль и может осуществлять анализ своей двигательной деятельности;
- ребёнок проявляет духовно-нравственные качества и основы патриотизма в ходе занятий физической культурой и ознакомлением с достижениями российского спорта;
- ребёнок имеет начальные представления о правилах безопасного поведения в двигательной деятельности; о том, что такое здоровье, понимает, как поддержать, укрепить и сохранить его;
- ребёнок владеет навыками личной гигиены, может заботливо относиться к своему здоровью и здоровью окружающих, стремится оказать помощь и поддержку другим людям;
- ребёнок соблюдает элементарные социальные нормы и правила поведения в различных видах деятельности, взаимоотношениях со взрослыми и сверстниками;
- ребёнок владеет средствами общения и способами взаимодействия со взрослыми и сверстниками; способен понимать и учитывать интересы и чувства других; договариваться и дружить со сверстниками; старается разрешать возникающие конфликты конструктивными способами;
- ребёнок способен понимать свои переживания и причины их возникновения, регулировать свое поведение и осуществлять выбор социально одобряемых действий в конкретных ситуациях, обосновывать свои ценностные ориентации; ребёнок стремится сохранять позитивную самооценку;
- ребёнок проявляет положительное отношение к миру, разным видам труда, другим людям и самому себе;
- у ребёнка выражено стремление заниматься социально значимой деятельностью;
- ребёнок способен откликаться на эмоции близких людей, проявлять эмпатию (сочувствие, сопереживание, содействие);
- ребёнок способен к осуществлению социальной навигации как ориентации в социуме и соблюдению правил безопасности в реальном и цифровом взаимодействии;
- ребёнок способен решать адекватные возрасту интеллектуальные, творческие и личностные задачи; применять накопленный опыт для осуществления различных видов детской деятельности, принимать собственные решения и проявлять инициативу;
- ребёнок владеет речью как средством коммуникации, ведет диалог со взрослыми и сверстниками, использует формулы речевого этикета в соответствии с ситуацией общения, владеет коммуникативно-речевыми умениями;
- ребёнок знает и осмысленно воспринимает литературные произведения различных жанров, имеет предпочтения в жанрах литературы, проявляет интерес к книгам познавательного характера, определяет характеры персонажей, мотивы их поведения, оценивает поступки литературных героев;
- ребёнок обладает начальными знаниями о природном и социальном мире, в котором он живет: элементарными представлениями из области естествознания, математики, истории, искусства и спорта, информатики и инженерии и тому подобное; о себе, собственной принадлежности и принадлежности других людей к определенному полу; составе семьи, родственных отношениях и взаимосвязях, семейных традициях; об обществе, его национально-культурных ценностях; государстве и принадлежности к нему;
- ребёнок проявляет любознательность, активно задает вопросы взрослым и сверстникам; интересуется субъективно новым и неизвестным в окружающем мире; способен самостоятельно придумывать объяснения явлениям природы и поступкам людей; склонен наблюдать, экспериментировать; строить смысловую картину окружающей реальности, использует основные культурные способы деятельности;
- ребёнок имеет представление о жизни людей в России, имеет некоторые

представления о важных исторических событиях Отечества; имеет представление о многообразии стран и народов мира;

- ребёнок способен применять в жизненных и игровых ситуациях знания о количестве, форме, величине предметов, пространстве и времени, умения считать, измерять, сравнивать, вычислять и тому подобное;

- ребёнок имеет разнообразные познавательные умения: определяет противоречия, формулирует задачу исследования, использует разные способы и средства проверки предположений: сравнение с эталонами, классификацию, систематизацию, некоторые цифровые средства и другое;

- ребёнок имеет представление о некоторых наиболее ярких представителях живой природы России и планеты, их отличительных признаках, среде обитания, потребностях живой природы, росте и развитии живых существ; свойствах неживой природы, сезонных изменениях в природе, наблюдает за погодой, живыми объектами, имеет сформированный познавательный интерес к природе, осознанно соблюдает правила поведения в природе, знает способы охраны природы, демонстрирует заботливое отношение к ней;

- ребёнок способен воспринимать и понимать произведения различных видов искусства, имеет предпочтения в области музыкальной, изобразительной, театрализованной деятельности;

- ребёнок выражает интерес к культурным традициям народа в процессе знакомства с различными видами и жанрами искусства; обладает начальными знаниями об искусстве;

- ребёнок владеет умениями, навыками и средствами художественной выразительности в различных видах деятельности и искусства; использует различные технические приемы в свободной художественной деятельности;

- ребёнок участвует в создании индивидуальных и коллективных творческих работ, тематических композиций к праздничным утренникам и развлечениям, художественных проектах;

- ребёнок самостоятельно выбирает технику и выразительные средства для наиболее точной передачи образа и своего замысла, способен создавать сложные объекты и композиции, преобразовывать и использовать с учётом игровой ситуации;

- ребёнок владеет разными формами и видами игры, различает условную и реальную ситуации, предлагает и объясняет замысел игры, комбинирует сюжеты на основе реальных, вымышленных событий, выполняет несколько ролей в одной игре, подбирает разные средства для создания игровых образов, согласовывает свои интересы с интересами партнеров по игре, управляет персонажами в режиссерской игре;

- ребёнок проявляет интерес к игровому экспериментированию с предметами, к развивающим и познавательным играм, в играх с готовым содержанием и правилами может объяснить содержание и правила игры другим детям, в совместной игре следит за точным выполнением правил всеми участниками;

- ребёнок способен планировать свои действия, направленные на достижение конкретной цели; демонстрирует сформированные предпосылки к учебной деятельности и элементы готовности к школьному обучению.

1.3. Педагогическая диагностика достижения планируемых результатов

Педагогическая диагностика достижений планируемых результатов направлена на изучение деятельностных умений ребёнка, его интересов, предпочтений, склонностей, личностных особенностей, способов взаимодействия со взрослыми и сверстниками. Она позволяет выявлять особенности и динамику развития ребёнка, составлять на основе полученных данных индивидуальные образовательные маршруты освоения образовательной программы, своевременно вносить изменения в планирование, содержание и организацию образовательной деятельности.

Педагогическая диагностика является основой для целенаправленной деятельности педагога, начальным и завершающим этапом проектирования образовательного процесса в

дошкольной группе. Ее функция заключается в обеспечении эффективной обратной связи, позволяющей осуществлять управление образовательным процессом.

Цели педагогической диагностики, а также особенности её проведения определяются требованиями ФГОС ДО. При реализации Программы может проводиться оценка индивидуального развития детей³, которая осуществляется педагогом в рамках педагогической диагностики. Вопрос о её проведении для получения информации о динамике возрастного развития ребёнка и успешности освоения им Программы, формах организации и методах решается непосредственно ДОО.

Специфика педагогической диагностики достижения планируемых образовательных результатов обусловлена следующими требованиями ФГОС ДО:

планируемые результаты освоения Программы заданы как целевые ориентиры дошкольного образования и представляют собой социально-нормативные возрастные характеристики возможных достижений ребенка на разных этапах дошкольного детства;

целевые ориентиры не подлежат непосредственной оценке, в том числе и в виде педагогической диагностики (мониторинга), и не являются основанием для их формального сравнения с реальными достижениями детей и основой объективной оценки соответствия установленным требованиям образовательной деятельности и подготовки детей⁴;

освоение Программы не сопровождается проведением промежуточных аттестаций и итоговой аттестации обучающихся⁵.

Педагогическая диагностика направлена на оценку индивидуального развития детей дошкольного возраста, на основе которой определяется эффективность педагогических действий и осуществляется их дальнейшее планирование. Результаты педагогической диагностики (мониторинга) используются исключительно для решения следующих образовательных задач:

- 1) индивидуализации образования (в том числе поддержки ребенка, построения его образовательной траектории или профессиональной коррекции особенностей его развития);
- 2) оптимизации работы с группой детей.

Основная задача диагностики – получение информации об индивидуальных особенностях развития ребенка. На основании этой информации разрабатываются рекомендации для воспитателей и родителей (законных представителей) по организации образовательной деятельности, планированию индивидуальной образовательной деятельности. Педагогическая диагностика проводится в начале и в конце учебного года. Сравнение результатов стартовой и финальной диагностики позволяет выявить индивидуальную динамику развития ребенка.

Педагогическая диагностика индивидуального развития детей проводится в произвольной форме на основе малоформализованных диагностических методов: наблюдения, свободных бесед с детьми, анализа продуктов детской деятельности (рисунков, работ по лепке, аппликации, построек, поделок и др.), специальных диагностических ситуаций. При необходимости используются специальные методики диагностики физического, коммуникативного, познавательного, речевого, художественно-эстетического развития.

Ведущим методом педагогической диагностики является наблюдение. Осуществляя педагогическую диагностику, педагог наблюдает за поведением ребенка в естественных условиях, в разных видах деятельности, специфичных для детей раннего и дошкольного возраста. Ориентирами для наблюдения являются возрастные характеристики развития ребенка. Они выступают как обобщенные показатели возможных достижений детей на разных этапах дошкольного детства в соответствующих образовательных областях. Педагог может установить соответствие общих планируемых результатов с результатами достижений ребенка в каждой образовательной области.

В процессе наблюдения педагог обращает внимание на частоту проявления каждого показателя, самостоятельность и инициативность ребенка в деятельности. Частота проявления

³ Пункт 3.2.3 ФГОС ДО.

⁴ Пункт 4.3 ФГОС ДО.

⁵ Пункт 4.3 ФГОС ДО.

указывает на периодичность и степень устойчивости показателя. Самостоятельность выполнения действия позволяет определить зону актуального и ближайшего развития ребенка. Инициативность свидетельствует о проявлении субъектности ребенка в деятельности и взаимодействии.

Результаты наблюдения фиксируются, способ и форму их регистрации педагог выбирает самостоятельно. Оптимальной формой фиксации результатов наблюдения является карта развития ребенка. Педагог может составить ее самостоятельно, отразив показатели возрастного развития ребенка, критерии их оценки. Фиксация данных наблюдения позволят педагогу отследить, выявить и проанализировать динамику в развитии ребенка на определенном возрастном этапе, а также скорректировать образовательную деятельность с учетом индивидуальных особенностей развития ребенка и его потребностей.

Результаты наблюдения могут быть дополнены беседами с детьми в свободной форме, которые позволяют выявить причины поступков, наличие интереса к определенному виду деятельности, уточнить знания о предметах и явлениях окружающей действительности и др.

Анализ продуктов детской деятельности может осуществляться на основе изучения материалов портфолио ребенка (рисунков, работ по аппликации, фотографий работ по лепке, построек, поделок и др.). Полученные в процессе анализа качественные характеристики существенно дополняют результаты наблюдения за продуктивной деятельностью детей (изобразительной, конструктивной, музыкальной и др.).

Педагогическая диагностика завершается анализом полученных данных, на основе которых педагог выстраивает взаимодействие с детьми, организует предметно-развивающую среду, мотивирующую активную творческую деятельность воспитанников, составляет индивидуальные образовательные маршруты освоения образовательной Программы, осознанно и целенаправленно проектирует образовательный процесс.

При необходимости используется психологическая диагностика развития детей (выявление и изучение индивидуально-психологических особенностей детей, причин возникновения трудностей в освоении образовательной программы), которую проводят квалифицированные специалисты (педагоги-психологи, психологи). Участие ребенка в психологической диагностике допускается только с согласия его родителей (законных представителей). Результаты психологической диагностики могут использоваться для решения задач психологического сопровождения и оказания адресной психологической помощи.

Педагогическая диагностика проводится в периодичностью:

- в группах дошкольного возраста (2 раза в год, в начале и в конце учебного года),
- в группах раннего возраста (2 раза в год, в начале и в конце учебного года).

Для проведения индивидуальной педагогической диагностики на разных этапах освоения программы используются следующие диагностические пособия:

Карты развития детей от 0 до 3 лет. ФГОС ДО. Национальное образование

Карты развития детей от 3 до 7 лет. ФГОС ДО. Национальное образование

ЧАСТЬ, ФОРМИРУЕМАЯ УЧАСТНИКАМИ ОБРАЗОВАТЕЛЬНЫХ ОТНОШЕНИЙ

1.1 Пояснительная записка

Программа спроектирована с учетом особенностей ДОУ, муниципалитета (Чкаловского района, г. Екатеринбурга), региона (Свердловской области), образовательных потребностей и запросов воспитанников и их родителей, определяет цель, задачи, планируемые результаты, содержание и организацию образовательного процесса на уровне части Программы, формируемой участниками образовательных отношений.

Часть Программы, формируемая участниками образовательных отношений определяет реализацию конкретного содержания образовательных областей с учетом социального заказа родителей воспитанников, возрастных и индивидуальных особенностей, интересов и способностей современных детей в различных видах деятельности, таких как игровая, Lego-конструирование, познавательно-исследовательская (робототехника - начала программирования) на основе парциальных программ.

Содержание образования в части, формируемой участниками образовательных отношений направлено на содействие взаимопониманию и сотрудничеству между людьми, народами независимо от расовой, национальной, этнической, религиозной и социальной принадлежности, учитывает разнообразие мировоззренческих подходов, способствует реализации права воспитанников на свободный выбор мнений и убеждений, обеспечивает развитие способностей каждого человека, формирование и развитие его личности в соответствии с принятыми в семье и обществе духовно-нравственными и социокультурными ценностями.

Программа является гарантом соблюдения прав родителей (законных представителей) и воспитанников, которые вправе выбирать направленность содержания образования, которое определяется на основе сбора, анализа и оценки информации (опрос, анкетирование, собеседование) о потребностях родителей (законных представителей) как заказчиков образовательных услуг.

Основополагающими для реализации являются требования об охране и укреплении физического и психического здоровья детей, в том числе их эмоционального благополучия, что определяет здоровьесберегающую, здоровьесохраняющую направленность Программы, которая выражается:

- в оптимизации объема образовательного содержания и приближении его к разумному «минимуму»;
- в определении образовательной нагрузки на ребенка в течение дня в соответствии с требованиями действующего СанПиН;
- в оптимизации режима дня и двигательного режима с учетом возрастных и индивидуальных психофизиологических особенностей воспитанников ДОУ.

Исходя из запросов родителей, неблагоприятной экологической ситуации в микрорайоне, анализа заболеваемости детей в Программе обеспечено взаимодополнение содержания образования за счет эколого-валеологической направленности образовательного процесса, с целью воспитания здоровой личности, умеющей беречь и ценить своё здоровье, видеть и любить красоту окружающего мира, ценить и оберегать природу родного края, на основе парциальной программы «Я и моё здоровье», автор И.В. Ланских, С.Н. Уланова, носящей компилятивный характер, цель которой формирование у детей бережного отношения к своему здоровью, повышение социально-психологической культуры ребенка, повышение социально-психологической компетенции родителей. Данная образовательная программа рассчитана на 4 года: 36 занятий для детей (9 занятий в учебный год) и 8 встреч с родителями (законными представителями).

В настоящее время программу предусмотрено реализовать педагогами старших (дети 5-6 лет) и подготовительных (дети 6-7 лет) групп в рамках непосредственной образовательной деятельности. В группах среднего (дети 4-5 лет) и младшего дошкольного возраста (дети 3-4 лет) в разнообразных формах совместной деятельности взрослого и детей.

Значимые для разработки части, формируемой участниками образовательных отношений, характеристики инновационных идей

Выявление интересов и потребностей детей осуществлялось на основе мотивационно-содержательных характеристик деятельности (содержательной направленности активности ребенка) через анкетирование, опрос родителей воспитанников, наблюдения за детьми, общение с ними.

Разработка части Программы, формируемой участниками образовательных отношений, осуществлена на поэтапной основе:

- Проведение мониторинга учета образовательных потребностей, интересов и мотивов воспитанников, членов их семей и педагогов. А именно:
 - изучены результаты диагностического обследования воспитанников за прошедший период, что дало представление об усвоении детьми системы знаний, их потребностях, интересах, развитии мотивации (проводят педагоги – воспитатели, специалисты);

- проведено анкетирование и опросы среди родителей воспитанников и членов их семей на предмет выявления их образовательных потребностей касательно их детей, интересов и мотивов родителей воспитанников как членов образовательного процесса;

- изучены запросы макросоциума и возможности использования его структур в процессе воспитания и обучения ребенка как новой, комплексной системы, позволяющей использовать сетевое взаимодействие между образовательным учреждением и учреждениями культуры и науки.

- На основании вышеизложенных исследований запросов участников образовательных отношений (с учетом результатов мониторинга обследования воспитанников и анкетирования членов их семей, а так же педагогов и макросоциума) осуществляется подбор нескольких образовательных программ различной направленности из числа парциальных и иных программ и созданных самостоятельно педагогами ДООУ, отвечающих требованиям всех участников, согласно их запросам и мотивации.

- Обсуждение (открытое и гласное) выбранных программ педагогами и родителями – с целью изучения их специфики и содержания.

- Выбор образовательных программ различной направленности из числа парциальных и иных программ и созданных ими самостоятельно, которые легли в основу части Программы, формируемой участниками образовательных отношений.

- Осуществлено собственно написание части Программы, формируемой участниками образовательных отношений, с учетом выбранных программ и форм организации работы с воспитанниками.

На первом этапе участники образовательных отношений имели право на разработку части программы, соответствующей потребностям, мотивам, интересам детей, членов их семей, обусловленных особенностями индивидуального развития воспитанников ДООУ, спецификой национальных (регион Среднего Урала), социокультурных условий (мегаполис - г. Екатеринбург), в которых осуществляется образовательная деятельность, сложившимися традициями в ДООУ, а также возможностям педагогического коллектива.

На втором этапе было важно найти правильное соотношение ее обязательной и части, формируемой участниками образовательных отношений, как в содержательном плане, так и в процентном соотношении (не более 40%). Часть Программы, формируемая участниками образовательных отношений, углубляет и расширяет содержание обязательной части (являясь взаимодополняющим компонентом), учитывает определенные группы дошкольников, имеющих особые потребности, проблемы здоровья и др., в том числе при необходимости часть может быть скорректирована за счет парциальной программы для детей-мигрантов, нуждающихся в адаптации в иноязычной среде. При определении состава парциальных программ учитывалось то, что необходимо стремиться к тому, чтобы они соответствовали целевым ориентирам Программы; были разработаны в одном методологическом ключе, то есть углубляли и развивали подходы, используемые в обязательной части Программы. Представленная в Программе часть, формируемая участниками образовательных отношений, включает также и традиции ДООУ: праздники, коллективные дела и др. мероприятия, в которых раскрывается неповторимость и уникальность ДООУ.

Включение родителей и педагогов в корректировку и реализацию Программы сделало реализацию данной задачи общим делом всех, объединило воспитателей и родителей воспитанников, позволило использовать потенциал всех заинтересованных участников образовательных отношений, без чего невозможно решить многие новые задачи, поставленные ФГОС ДО.

Программа разработана в части, формируемой участниками образовательных отношений (40%), с учетом парциальных и авторских программ:

- **Мы живем на Урале:** образовательная программа с учетом специфики национальных, социокультурных и иных условий, в которых осуществляется образовательная деятельность с детьми дошкольного возраста. – Екатеринбург: ГАОУ ДПО СО «ИРО». – 2013г.;

- «**Ладушки**» И. М. Каплунова, И. А. Новоскольцева;

- «**Я и моё здоровье**», автор И.В. Ланских, С.Н. Уланова;

- «LEGO в руках ребенка - открывая будущее», разработанная педагогическим коллективом и апробируемая в рамках базовой площадки ГАОУ ДПО СО «ИРО» авторская программа.

1.1.1 Цели и задачи реализации Программы в части формируемой участниками образовательных отношений

Задачи реализации части ООП ДО, формируемой участниками образовательных отношений

в рамках реализуемого инновационного проекта в соответствии с апробируемой парциальной (авторской) программы «LEGO в руках ребенка - открывая будущее»

Идея: сделать LEGO - конструирование процессом направляемым, расширить содержание конструкторской деятельности дошкольников, за счет внедрения конструкторов нового поколения, а также привлечь родителей к совместному техническому творчеству.

LEGO - конструирование и робототехника в ДОУ - первый шаг в приобщении дошкольников к техническому творчеству.

1). Развитие интеллектуальных умений на основе интеграции информационных образовательных ресурсов (интерактивный стол, пол) и конструктивно-игровых средств (Лего, образовательная робототехника), используемых педагогами (воспитателями, специалистами (учитель-логопед) в совместной деятельности с детьми, в самостоятельной деятельности детей, в ходе реализации задач инновационных образовательных проектов «Лего-лаборатория»: от мечты к реальным достижениям социального, технического развития ребенка» и «Образовательная лего и робототехника: от мечты к реальным достижениям социального, технического развития ребенка» в системе коррекционно-развивающей работы с детьми с ОВЗ и особыми образовательными потребностями.

2). Использование современных технологий (лего-технологий) позволяющих организовать групповую форму конструктивно-игровой деятельности и реализовать коммуникативно-деятельностный подход, создать контекст для ситуации общения и сотрудничества детей и взрослых.

Данная авторская программа «LEGO в руках ребенка - открывая будущее» реализуется как в формах непосредственно образовательной деятельности с детьми (как часть конструктивно-игровой деятельности), так и в разнообразных формах совместной деятельности взрослого и детей.

Средства образовательной робототехники, информационно-коммуникационных технологий (электронных образовательных ресурсов: интерактивный стол SMART Table Toolkit, интерактивный пол и др.) используются в организации разнообразных видов непосредственно образовательной деятельности с детьми (игровой, познавательно-исследовательской, коммуникативной, изобразительной, музыкальной, двигательной активности), а также в совместной и самостоятельной деятельности с детьми.

в соответствии с авторской программой «Я и моё здоровье», автор И.В. Ланских, С.Н.Уланова, носящей компилятивный характер

Цель: формирование у детей бережного отношения к своему здоровью, повышение социально-психологической культуры ребенка, повышение социально-психологической компетенции его родителей.

Задачи:

1. Воспитание здоровой личности, умеющей беречь и ценить своё здоровье, видеть и любить красоту окружающего мира, ценить и оберегать природу родного края.

2. Формирование у детей бережного отношения к своему здоровью, повышение социально-психологической культуры ребенка, повышение социально-психологической компетенции родителей.

Систематическая работа по данной программе позволяет ребенку легче адаптироваться в группе сверстников, способствует повышению самооценки, появлению сплоченности в детском коллективе, знакомит с навыками саморегуляции.

Основополагающими для реализации авторской программы являются требования об охране и укреплении физического и психического здоровья детей, в том числе их эмоционального благополучия, что определяет здоровьесберегающую, здоровьесохраняющую направленность ООП ДО.

Исходя из запросов родителей, неблагоприятной экологической ситуации в микрорайоне, анализа заболеваемости детей в ООП ДО обеспечено взаимодействие содержания образования за счет эколого-валеологической направленности образовательного процесса.

Данная образовательная программа рассчитана на 4 года: 36 занятий для детей (9 занятий в учебный год) и 8 встреч с родителями (законными представителями).

В настоящее время программу предусмотрено реализовать педагогами старших (дети 5-6 лет) и подготовительных (дети 6-7 лет) групп в рамках непосредственно образовательной деятельности. В группах среднего (дети 4-5 лет) и младшего дошкольного возраста (дети 3-4 лет) в разнообразных формах совместной деятельности взрослого и детей.

в соответствии с образовательной программой «Мы живем на Урале»:

1. Воспитание любви к малой Родине, осознание ее многонациональности, многоаспектности. Формирование общей культуры личности с учетом этнокультурной составляющей образования.
2. Формирование духовно-нравственного отношения и чувства сопричастности к родному дому, семье, детскому саду, городу, родному краю, культурному наследию своего народа.
3. Воспитание уважения и понимания своих национальных особенностей, чувства собственного достоинства, как представителя своего народа, и толерантного отношения к представителям других национальностей (сверстникам и их родителям, соседям и другим людям.)
4. Формирование бережного отношения к родной природе, окружающему миру.
5. Формирование начал культуры здорового образа жизни на основе национально-культурных традиций.

Психолого-педагогические задачи

Моя семья

- Формировать познавательный интерес к истории своей семьи, ее родословной.
- Воспитывать чувство родовой чести, привязанности, сопричастности к общим делам, любви и уважения к членам семьи.

Моя малая Родина

1. Развивать у детей интерес к родному городу: к улицам, району, достопримечательностям: культурных учреждениях, промышленных центров, памятников зодчества, архитектуре, истории, событиям прошлого и настоящего; к символике (герб, флаг, гимн), традициям.

2. Развивать способность чувствовать красоту природы, архитектуры своей малой родины и эмоционально откликаться на нее.

- Содействовать становлению желания принимать участие в традициях города, горожан, культурных мероприятиях, социальных, природоохранных акциях.

- Развивать чувство гордости, бережное отношение к родному городу.
- Расширять представления детей о том, что делает малую родину красивым.
- Познакомить детей с жизнью и творчеством некоторых знаменитых людей своего города.

Мой край – земля Урала

- Развивать у детей интерес к родному краю как части России: культуре, истории зарождения и развития своего края; к людям, прославившим свой край в истории его становления; к людям разных национальностей, живущих в родном крае.
- Развивать интерес и уважение к деятельности взрослых на благо родного края, стремление участвовать в совместной со взрослыми деятельности социальной направленности.
- Воспитывать патриотические и гражданские чувства: чувство восхищения достижениями человечества; чувство гордости от осознания принадлежности к носителям традиций и культуры своего края; уважительное отношение к историческим личностям, памятникам истории.
- Развивать представления детей об особенностях (внешний облик, национальные костюмы, жилища, традиционные занятия) и культурных традициях представителей разных национальностей жителей родного края - Среднего Урала.
- Воспитывать чувство привязанности ребенка к родному краю, уважение к культурным традициям своего и других народов.
- Развивать интерес детей к природным богатствам родного края, стремление сохранять их.

Культура и искусство народов Среднего Урала

- Развивать интерес детей к народной культуре (устному народному творчеству, народной музыке, танцам, играм, игрушкам) своего этноса, других народов и национальностей.
- Способствовать накоплению опыта познания ребенком причин различия и глубинного сходства этнических культур, опыта субъекта деятельности и поведения в процессе освоения культуры разных видов, обеспечивая возможность отражения полученных знаний, умений в разных видах художественно-творческой деятельности.
- Обеспечить познание детьми общности нравственно-этических и эстетических ценностей, понимание причин различий в проявлениях материальной и духовной культуры.
- Развивать способность к толерантному общению, к позитивному взаимодействию с людьми разных этносов.
- Воспитывать у детей миролюбие, принятие и понимание других людей (детей и взрослых) независимо от их расовой и национальной принадлежности, языка и других особенностей культуры.

в соответствии с парциальной программой

«Ладушки» И. М. Каплунова, И. А. Новоскольцева

Цель: углублять формирование музыкального восприятия и исполнительства у детей посредством использования необычных игровых моментов и вариантов.

Задачи:

1. Развивать у детей навыки восприятия различных музыкальных образов и представлений через использование игровых приёмов в соответствии с возрастными возможностями детей.
2. Заложить основы гармоничного развития.
3. Развивать индивидуальные музыкальные способности детей.

Поиски путей более естественного и интенсивного музыкально-эстетического воспитания детей дошкольного возраста подразумевает всестороннее музыкальное развитие через введение ребёнка в мир музыки с радостью и улыбкой.

Программа Каплуновой И., Новоскольцевой И. «Ладушки» дополняет основную образовательную программу «Детство» по формированию музыкального восприятия и исполнительства с использованием нетрадиционных игровых моментов.

Основными методами освоения содержания данной программы являются все культивируемые в современной педагогике методы - практические, словесные и наглядные. Однако следует отметить, что общедидактические методы в музыкальном образовании имеют свою специфику, обусловленную особенностями музыки, что оказывает влияние на конкретизацию формулировок:

- Наглядно - слуховой
- наглядно - зрительный
- художественно - практический
- музыкально-игровой

Непосредственно образовательная деятельность осуществляется 2 раза в неделю в каждой возрастной группе. Продолжительность занятий в соответствии с требованиями.

1.1.2 Принципы и подходы к формированию Программы

Образовательная программа «Мы живем на Урале»:

- *принцип природосообразности* предполагает учет индивидуальных физических и психических особенностей ребенка, его самостоятельность (направленность на развитие творческой активности), задачи образования реализуются в определенных природных, климатических, географических условиях, оказывающих существенное влияние на организацию и результативность воспитания и обучения ребенка;
- *принцип культуросообразности* предусматривает необходимость учета культурно-исторического опыта, традиций, социально-культурных отношений и практик, непосредственным образом встраиваемых в образовательный процесс.

Авторская программа «LEGO в руках ребенка - открывая будущее»:

- *поддержка исследовательско-технической направленности* процесса обучения и развития детей дошкольного возраста, через лего-технологии;
- *единство активных и увлекательных приемов работы с детьми* в процессе которой у детей развиваются творческие начала.

Компильтивная программа «Я и моё здоровье»:

- *доступность предлагаемого материала, соответствие возрастным особенностям детей;*
 - *систематичность и последовательность в приобретении знаний и умений;*
 - *непрерывность;*
 - *целенаправленность;*
 - *научность;*
 - *придание обучению развивающего характера;*
 - *комплексность обучения (дети и родители);*
 - *лично-ориентированный подход к детям;*
- творческий и индивидуальный подход к решению проблемы.*

Парциальная программа «Ладушки»:

Для достижения поставленных задач используются следующие **принципы:**

- *принцип целостного подхода;*
- *принцип последовательности;*
- *принцип непринужденности и раскованности;*
- *принцип партнёрства;*
- *принцип положительной оценки.*

1.1.3 Значимые для разработки части Программы, формируемой участниками образовательных отношений характеристики

1). Значимые для разработки части основной образовательной программы, формируемой участниками образовательных отношений, характеристики развития конструктивного (технического) детского творчества

Влияние детского технического творчества на развитие личности ребёнка имеет большое значение. Важной особенностью детского технического конструктивного творчества является то, что основное внимание уделяется самому процессу, а не его результату. То есть важна сама творческая конструктивная деятельность и создание чего-то нового. Вопрос ценности созданной ребёнком модели отступает на второй план. Однако дети испытывают большой душевный подъём, если взрослые отмечают оригинальность и самобытность творческой работы ребёнка. Детское конструктивное творчество неразрывно связано с игрой, и, порой, между процессом творчества и игрой нет границы. Творчество является обязательным элементом развития личности ребёнка, в старшем дошкольном возрасте необходимое, в первую очередь, для самореализации, саморазвития. По мере взросления, творчество, в том числе техническое, может стать основной деятельностью ребёнка.

Ранний возраст: для детей характерна повышенная потребность в получении информации; больше объём долговременной памяти; с момента рождения начинает функционировать смысловое восприятие мира и речи, основанное на образах.

Дошкольный возраст: комплексное развитие мыслительных операций (дети мыслят блоками, модулями, квантами); выше уровень интеллекта: дети 2-3 лет справляются с заданиями, рассчитанными ранее на детей 4-5 лет. Дети отличаются повышенной потребностью к восприятию информации, постоянно ищут возможности ее удовлетворения, если не получают необходимой «порции» информационной энергии, начинают проявлять недовольство или агрессию; информационный перегруз многих из них явно не беспокоит; объём долговременной памяти намного больше, а проходимость оперативной выше, что позволяет воспринимать и перерабатывать большое количество информации за короткий промежуток времени. Дети не испытывают стресса при контакте с техникой, компьютером, мобильным телефоном.

Рефлекс свободы: у современных детей система отношений доминирует над системой знаний. На смену вопросу «почему?» пришел вопрос «зачем?». Если раньше у ребенка был хорошо развит подражательный рефлекс и он старался повторять действия за взрослым, то у современных детей преобладает рефлекс свободы - они сами выстраивают стратегию своего поведения. Дети настойчивы и требовательны, имеют завышенную самооценку, не терпят насилия. Отмечается их врожденное стремление к самореализации, к проявлению своей деятельной натуры:

1. современному дошкольнику интересен не только мир предметов, игрушки. Дети хотят узнать многое о человеке, окружающем мире, природе. Человек интересен ребенку со всех сторон: как биологическое и социальное существо, как создатель и носитель культуры;

2. современный ребенок - это гражданин, осознающий себя не только в современном, но и в историческом пространстве страны и города. Он любит свою родину, семью, сверстников и друзей, желает сделать жизнь лучше, достойнее и красивее;

3. современный дошкольник хорошо ориентируется в себе, своем ближайшем окружении, своем настоящем и будущем. Он готов оценивать разные явления и события;

4. современные дети в большей степени ориентированы на будущее, легко рассуждают о том, где и кем будут работать, сколько зарабатывать и тратить, какая у них будет семья, в каких условиях они будут жить и как отдыхать;

5. старшие дошкольники не только принимают учебную задачу, но и осознают ее смысл для себя. Как правило, он связан с успешным будущим ребенка: научусь читать - буду хорошо учиться в школе - поступлю в институт - получу отличную работу - буду хорошо жить!
6. современный ребенок радуется, с одной стороны, своей активностью, подвижностью, инициативностью и целеустремленностью, с другой - развитым воображением, склонностью к фантазированию и творчеству;
7. дети способны самостоятельно мыслить и действовать, живут с ощущением внутренней свободы, жизнерадостны и оптимистичны, отличаются позитивизмом, развитостью интеллектуальных процессов, направленностью на познание окружающего мира;
8. сегодняшний дошкольник быстрее, чем взрослый, успевает освоить мобильный телефон и компьютер, телевизор и магнитофон, ходит вместе с семьей и друзьями в кафе и рестораны, выезжает за границу на отдых, путешествует, ориентируется в марках автомобилей, названиях производителей одежды и т.д.;
9. дети любят играть, сочинять, фантазировать, т.е. активно ориентированы на самоценные, детские виды деятельности;
10. в поведении детей наблюдаются некоторые проявления взрослости, зрелость в суждениях, ориентация на будущее, понимание самого себя, своих интересов, потребностей, возможностей;
11. дети живут в мире, в котором компьютеризированы многие стороны жизни человека. Компьютер является не роскошью, а средством труда, познания, досуга;
12. современные дошкольники стали более раскованными, раскрепощенными, открытыми, проявляют большую самостоятельность, инициативность, они проявляют чувства свободы и независимости;
13. любимыми героями современных детей являются герои детской мультипликации;
14. изменения происходят и в интеллектуальной сфере детей, им присуща большая информированность они стали более развитыми, любознательными, легко и свободно ориентируются в современной технике и во взрослой жизни; что самолет приземляется на шасси, а в галактике, кроме нашей планеты, есть и другие...», «С ними можно поговорить, поспорить, такого не было раньше...»;
15. предпочтения, интересы, суждения детей о жизни в значительной степени зависят от уровня жизни и возможностей родителей и изменяются от района проживания (в мегаполисе и крупном городе, в малом городе, пригороде, том или ином районе города и т.д.);
16. дети стали более живыми, шумными, эмоциональными. Они лучше воспринимают разную информацию, быстрее запоминают стихи, песни;
17. дети испытывают трудности в общении и взаимодействии со сверстниками и взрослыми, обусловленные комплексом социально-психологических проблем (агрессивностью, застенчивостью, гиперактивностью, пассивностью ребенка и пр.).

1.2. Планируемые результаты освоения детьми содержания части Программы, формируемой участниками образовательных отношений

Планируемые результаты освоения детьми основной образовательной программы дошкольного образования в части, формируемой участниками образовательных отношений, конкретизируются дошкольного возраста (к 7 годам) как *ожидаемые качества личности на этапе завершения дошкольного образования*.

Планируемый результат освоения детьми части Программы, формируемой участниками образовательных отношений к 7 годам

Компильтивной программой «Я и моё здоровье»:

имеет представления, знания о:

- эмоциональных проявлениях, причинах, способах выражения и преодоления грусти, обиды, гнева, страха, скуки;

- чувствах, мешающих человеку в повседневной жизни, способах их преодоления, опасностях чрезмерного употребления сладостей; о полезных продуктах, способных заменить сладости;
- опасностях долгого пребывания перед телевизором или компьютером;
- пользе и вреде средств бытовой химии;
- опасностях бесконтрольного употребления лекарств; важности таких качеств, как выдержка и сила воли, для достижения целей;

обнаруживает следующие умения:

- определять у себя и окружающих радость, грусть, обиду, гнев, страх, скуку, интерес, выражать эмоции безопасным образом;
- конструктивно относиться к своим и чужим ошибкам, уметь их исправлять, адекватно оценивать себя, свои способности и возможности;
- ответственно относиться к своему здоровью, выбирать безопасные для здоровья способы поведения;
- выбирать интересные способы времяпрепровождения, безопасные для здоровья;
- правильно использовать средства бытовой химии и детской гигиены;
- понимать интересы и потребности свои и других людей и учитывать их при принятии решений; правильно вести себя в ситуации плохого самочувствия;
- регулировать самочувствие, справляться с болью психосоматической этиологии;
- регулировать свое поведение при помощи силы воли и инструкций взрослого;
- находить свое место в коллективе, воспринимать себя частью группы.

Авторская программа «LEGO в руках ребенка - открывая будущее»:

- ребенок проявляет инициативу и самостоятельность в среде программирования LEGO WeDo, познавательно-технической деятельности;
- ребенок способен находить элементарные технические решения, выбирать участников для совместного конструирования;
- ребенок активно участвует в совместном лего-конструировании, техническом творчестве имеет элементарные навыки работы с различными источниками информации;
- ребенок обладает развитым воображением, которое реализуется в разных видах исследовательско-технической, творческой деятельности;
- ребенок владеет разными формами и видами творческо-технической игры, знаком с основными компонентами конструктора LEGO WeDo; видами подвижных и неподвижных соединений в конструкторе, основными понятиями, применяемые в образовательной робототехнике;
- ребенок достаточно хорошо владеет построением речевого высказывания в ситуации исследовательско-технической деятельности;
- ребенок способен к волевым усилиям при решении технических задач, может следовать правилам в техническом соревновании;
- ребенок может соблюдать правила безопасного поведения при работе с электротехникой, инструментами, необходимыми при конструировании робототехнических моделей;
- ребенок проявляет интерес к исследовательско-технической деятельности, интересуется причинно-следственными связями, пытается самостоятельно придумывать объяснение решения элементарных технических задач; склонен экспериментировать с первыми механизмами;
- ребенок обладает начальными знаниями и элементарными представлениями о робототехнике, знает компьютерную среду, включающую в себя графический язык программирования, создает действующие модели роботов на основе конструктора LEGO We Do по разработанной схеме; демонстрирует технические возможности роботов, создает программы на компьютере для различных роботов с помощью педагога и самостоятельно, стремится запускать их самостоятельно.

Образовательная программа «Мы живем на Урале»:

- *ребенок ориентирован на сотрудничество*, дружелюбен, приязненно расположен к людям, способен участвовать в общих делах, совместных действиях, деятельности с другими детьми и взрослыми; способен понимать состояния и поступки других людей, выбирать адекватные способы поведения в социальной ситуации и уметь преобразовывать ее с целью оптимизации общения с окружающими;
- *ребенок обладает установкой на толерантность*, способностью мириться, уживаться с тем, что является отличным, непохожим, непривычным (например, с чужим мнением, с человеком, имеющим недостатки физического развития, с людьми других национальностей и др.); с удовольствием рассказывает о своих друзьях других этносов, высказывает желание расширять круг межэтнического общения;
- *ребенок знает некоторые способы налаживания межэтнического общения* с детьми других этносов и использует их при решении проблемно-игровых и реальных ситуаций взаимодействия;
- *ребенок обладает чувством разумной осторожности*, выполняет выработанные обществом правила поведения (на дороге, в природе, в социальной действительности);
- *ребенок проявляет уважение* к родителям (близким людям), проявляет воспитанность и уважение по отношению к старшим и не обижает маленьких и слабых, посильно помогает им;
- *ребенок проявляет познавательную активность*, способность и готовность расширять собственный опыт за счет удовлетворения потребности в новых знаниях, переживать радость открытия нового; умение использовать разнообразные источники получения информации для удовлетворения интересов, получения знаний и содержательного общения;
- *ребенок проявляет интерес* к малой родине, родному краю, их истории, необычным памятникам, зданиям; к событиям настоящего и прошлого родного края; к национальному разнообразию людей своего края, стремление к знакомству с их культурой; активно включается в проектную деятельность, самостоятельное исследование, детское коллекционирование, создание мини-музеев, связанных с прошлым и настоящим родного края;
- *ребенок обладает креативностью*, способностью к созданию нового в рамках адекватной возрасту деятельности, к самостоятельному поиску разных способов решения одной и той же задачи; способностью выйти за пределы исходной, реальной ситуации и в процессе ее преобразования создать новый, оригинальный продукт;
- *ребенок проявляет самостоятельность*, способность без помощи взрослого решать адекватные возрасту задачи, находить способы и средства реализации собственного замысла на материале народной культуры; самостоятельно может рассказать о малой родине, родном крае (их достопримечательностях, природных особенностях, выдающихся людях), использует народный фольклор, песни, народные игры в самостоятельной и совместной деятельности, общении с другими детьми и взрослыми;
- *ребенок способен чувствовать прекрасное*, воспринимать красоту окружающего мира (людей, природы), искусства, литературного народного, музыкального творчества;
- *ребенок признает здоровье как наиважнейшую ценность* человеческого бытия, проявляет готовность заботиться о своем здоровье и здоровье окружающих, соблюдать правила безопасности жизнедеятельности, самостоятельно и эффективно решать задачи, связанные с поддержанием, укреплением и сохранением здоровья в рамках адекватной возрасту жизнедеятельности и общении;
- *ребенок проявляет эмоциональную отзывчивость* при участии в социально значимых делах, событиях (переживает эмоции, связанные с событиями военных лет и подвигами горожан, стремится выразить позитивное отношение к пожилым жителям города и др.); отражает свои впечатления о малой родине в предпочитаемой деятельности (рассказывает, изображает, воплощает образы в играх, разворачивает сюжет и т.д.); охотно участвует в общих делах социально-гуманистической направленности (в подготовке концерта для ветеранов войны, посадке деревьев на участке, в конкурсе рисунков «Мы любим нашу землю» и пр.; выражает

желание в будущем (когда вырастет) трудиться на благо родной страны, защищать Родину от врагов, стараться решить некоторые социальные проблемы.

- *ребенок обладает начальными знаниями о себе*, об истории своей семьи, ее родословной; об истории образования родного города (села); о том, как люди заботятся о красоте и чистоте своего города; о богатствах недр Урала (полезных ископаемых, камнях самоцветах); о природно-климатических зонах Урала (на севере - тундра, тайга, на Юге Урала – степи), о животном и растительном мире; о том, что на Урале живут люди разных национальностей; о том, что уральцы внесли большой вклад в победу нашей страны над фашистами во время Великой Отечественной войны; о промыслах и ремеслах Урала (камнерезное и ювелирное искусство; каслинское литье, ограды и решетки города Екатеринбурга; уральская роспись на бересте, металле, керамической посуде);

- *ребенок знает* название и герб своего города (поселка, села), реки (водоема), главной площади, местах отдыха; фамилии уральских писателей и названия их произведений (П.П. Бажов, Д.Н. Мамин-Сибиряк); другие близлежащие населенные пункты и крупные города Урала; Урал – часть России, Екатеринбург - главный город Свердловской области.

Парциальная программа «Ладушки»:

- *ребёнок определяет* музыкальный жанр произведения;

- *ребёнок различает* части произведения;

- *ребёнок определяет* настроение, характер музыкального произведения;

слышит в музыке изобразительные моменты;

- *ребёнок воспроизводит* и чисто поет несложные песни в удобном диапазоне;

- *ребёнок сохраняет* правильное положение корпуса при пении (певческая посадка);

- у ребёнка формируется умение брать дыхание;

- *ребёнок выразительно двигается* в соответствии с характером музыки, образа;

- *ребёнок передаёт несложный ритмический рисунок*;

- *ребёнок выполняет* танцевальные движения качественно;

- *ребёнок инсценирует* игровые песни;

- *ребёнок исполняет* сольно и в оркестре простые песни и мелодии;

- *ребёнок исполняет* сольно и в ансамбле на музыкальных инструментах несложные песни и мелодии.

2. СОДЕРЖАТЕЛЬНЫЙ РАЗДЕЛ

ОБЯЗАТЕЛЬНАЯ ЧАСТЬ

2.1. Задачи и содержание образования по образовательным областям

В каждой образовательной области сформулированы задачи, содержание образовательной деятельности, предусмотренное для освоения в каждой возрастной группе детей в возрасте от двух месяцев до восьми лет, а также результаты, которые могут быть достигнуты детьми при целенаправленной систематической работе с ними.

Определение задач и содержания образования базируется на следующих принципах:

принцип учёта ведущей деятельности: Программа реализуется в контексте всех перечисленных в ФГОС ДО видов детской деятельности, с акцентом на ведущую деятельность для каждого возрастного периода – от непосредственного эмоционального общения со взрослым до предметной (предметно - манипулятивной) и игровой деятельности;

принцип учета возрастных и индивидуальных особенностей детей: Программа учитывает возрастные характеристики развития ребенка на разных этапах дошкольного возраста, предусматривает возможность и механизмы разработки индивидуальных траекторий развития и образования детей с особыми возможностями, способностями, потребностями и интересами;

принцип амплификации детского развития как направленного процесса обогащения и развертывания содержания видов детской деятельности, а также общения детей с взрослыми и сверстниками, соответствующего возрастным задачам дошкольного возраста;

принцип единства обучения и воспитания: как интеграция двух сторон процесса образования, направленная на развитие личности ребенка и обусловленная общим подходом к отбору содержания и организации воспитания и обучения через обогащение содержания и форм детской деятельности;

принцип преемственности образовательной работы на разных возрастных этапах дошкольного детства и при переходе на уровень начального общего образования: Программа реализует данный принцип при построении содержания обучения и воспитания относительно уровня начального школьного образования, а также при построении единого пространства развития ребенка образовательной организации и семьи;

принцип сотрудничества с семьей: реализация Программы предусматривает оказание психолого-педагогической, методической помощи и поддержки родителям (законным представителям) детей раннего и дошкольного возраста, построение продуктивного взаимодействия с родителями (законными представителями) с целью создания единого/общего пространства развития ребенка;

принцип здоровьесбережения: при организации образовательной деятельности не допускается использование педагогических технологий, которые могут нанести вред физическому и (или) психическому здоровью воспитанников, их психоэмоциональному благополучию.

2.1.1. Социально-коммуникативное развитие

2.1.1.1 От 2 лет до 3 лет.

В области социально-коммуникативного развития основными задачами образовательной деятельности являются:

- поддерживать эмоционально-положительное состояние детей в период адаптации к ДОО;
- развивать игровой опыт ребёнка, помогая детям отражать в игре представления об окружающей действительности;
- поддерживать доброжелательные взаимоотношения детей, развивать эмоциональную отзывчивость в ходе привлечения к конкретным действиям помощи, заботы, участия;
- формировать элементарные представления о людях (взрослые, дети), их внешнем

виде, действиях, одежде, о некоторых ярко выраженных эмоциональных состояниях (радость, грусть), о семье и ДОО;

- формировать первичные представления ребёнка о себе, о своем возрасте, поле, о родителях (законных представителях) и близких членах семьи.

Содержание образовательной деятельности.

Педагог поддерживает желание детей познакомиться со сверстником, узнать его имя, используя приемы поощрения и одобрения. Оказывает помощь детям в определении особенностей внешнего вида мальчиков и девочек, их одежды, причёсок, предпочитаемых игрушек, задает детям вопросы уточняющего или проблемного характера, объясняет отличительные признаки взрослых и детей, используя наглядный материал и повседневные жизненные ситуации. Показывает и называет ребёнку основные части тела и лица человека, его действия. Поддерживает желание ребёнка называть и различать основные действия взрослых.

Педагог знакомит детей с основными эмоциями и чувствами человека, обозначает их словом, демонстрирует их проявление мимикой, жестами, интонацией голоса. Предлагает детям повторить слова, обозначающие эмоциональное состояние человека, предлагает детям задания, помогающие закрепить представление об эмоциях, в том числе их узнавание на картинках.

Педагог рассматривает вместе с детьми картинки с изображением семьи: детей, родителей (законных представителей). Поощряет стремление детей узнавать членов семьи, называть их, рассказывает детям о том, как члены семьи могут заботиться друг о друге.

Педагог поддерживает желание детей познавать пространство своей группы, узнавать вход в группу, её расположение на этаже, педагогов, которые работают с детьми. Рассматривает с детьми пространство группы, назначение каждого помещения, его наполнение, помогает детям ориентироваться в пространстве группы.

Педагог поддерживает стремление детей выполнять элементарные правила поведения («можно», «нельзя»). Личным показом демонстрирует правила общения: здоровается, прощается, говорит «спасибо», «пожалуйста», напоминает детям о важности использования данных слов в процессе общения со взрослыми и сверстниками, поощряет инициативу и самостоятельность ребёнка при использовании «вежливых слов».

Педагог использует приемы общения, позволяющие детям проявлять внимание к его словам и указаниям, поддерживает желание ребёнка выполнять указания взрослого, действовать по его примеру и показу.

Педагог организует детей на участие в подвижных, музыкальных, сюжетных и хороводных играх, поощряет их активность и инициативность в ходе участия в играх.

Педагог формирует представление детей о простых предметах своей одежды, обозначает словами каждый предмет одежды, рассказывает детям о назначении предметов одежды, способах их использования (надевание колготок, футболок и тому подобное).

2.1.1.2 От 3 лет до 4 лет.

В области социально-коммуникативного развития основными **задачами** образовательной деятельности являются:

1) в сфере социальных отношений:

- развивать эмоциональную отзывчивость, способность откликаться на ярко выраженные эмоции сверстников и взрослых, различать и понимать отдельные эмоциональные проявления, учить правильно их называть;

- обогащать представления детей о действиях, в которых проявляются доброе отношение и забота о членах семьи, близком окружении;

- поддерживать в установлении положительных контактов между детьми, основанных на общих интересах к действиям с игрушками, предметами и взаимной симпатии;

- оказывать помощь в освоении способов взаимодействия со сверстниками в игре, в повседневном общении и бытовой деятельности;

- приучать детей к выполнению элементарных правил культуры поведения в ДОО;

2) в области формирования основ гражданской ответственности и патриотизма:

- обогащать представления детей о малой родине и поддерживать их отражения в различных видах деятельности;

3) в сфере трудового воспитания:

- развивать интерес к труду взрослых в ДОО и в семье, формировать представления о конкретных видах хозяйственно-бытового труда, направленных на заботу о детях (мытьё посуды, уборка помещений группы и участка и прочее) и трудовые навыки;

- воспитывать бережное отношение к предметам и игрушкам как результатам труда взрослых;

- приобщать детей к самообслуживанию (одевание, раздевание, умывание), развивать самостоятельность, уверенность, положительную самооценку;

4) в области формирования основ безопасного поведения:

- развивать интерес к правилам безопасного поведения;

- обогащать представления о правилах безопасного поведения в быту, безопасного использования бытовых предметов и гаджетов, исключая практическое использование электронных средств обучения.

Содержание образовательной деятельности.

1) В сфере социальных отношений.

Педагог создает условия для формирования у детей образа Я: закрепляет умение называть свое имя и возраст, говорить о себе в первом лице; проговаривает с детьми характеристики, отличающие их друг от друга (внешность, предпочтения в деятельности, личные достижения).

Педагоги способствуют различению детьми основных эмоций (радость, печаль, грусть, гнев, страх, удивление) и пониманию ярко выраженных эмоциональных состояний. При общении с детьми педагог интересуется настроением детей, предоставляет возможность рассказать о своих переживаниях, демонстрирует разнообразные способы эмпатийного поведения (поддержать, пожалеть, обнадежить, отвлечь и порадовать). При чтении художественной литературы педагог обращает внимание на проявления, характеризующие настроения, эмоции и чувства героев, комментирует их отношения и поведение, поощряет подражание детей позитивному опыту персонажей художественных произведений и мультипликации.

Педагог обогащает представления детей о действиях и поступках людей, в которых проявляются доброе отношение и забота о членах семьи, близком окружении, о животных, растениях; знакомит с произведениями, отражающими отношения между членами семьи.

Педагог создает в группе положительный эмоциональный фон для объединения детей, проводит игры и упражнения в кругу, где дети видят и слышат друг друга. Педагог поощряет позитивный опыт взаимодействия детей, создает условия для совместных игр, демонстрирует позитивный настрой и удовольствие, которое можно испытывать от общения и совместной игры. Помогает детям обращаться друг к другу, распознавать проявление основных эмоций и реагировать на них. Способствует освоению детьми простых способов общения и взаимодействия: обращаться к детям по именам, договариваться о совместных действиях, вступать в парное общение (спокойно играть рядом, обмениваться игрушками, объединяться в парной игре, вместе рассматривать картинки, наблюдать и прочее). В совместных игровых и бытовых действиях педагог демонстрирует готовность действовать согласованно, создает условия для возникновения между детьми договоренности.

Знакомит детей с элементарными правилами культуры поведения, упражняет в их выполнении (здороваться, прощаться, благодарить), демонстрирует одобрение при самостоятельном выполнении детьми правил поведения.

2) В области формирования основ гражданственности и патриотизма.

Педагог обогащает представления детей о малой родине: регулярно напоминает название населенного пункта, в котором они живут; знакомит с близлежащим окружением ДОО (зданиями, природными объектами), доступными для рассматривания с территории. Обсуждает с детьми их любимые места времяпрепровождения в населенном пункте. Демонстрирует

эмоциональную отзывчивость на красоту родного края, восхищается природными явлениями.

Поддерживает отражение детьми своих впечатлений о малой родине в различных видах деятельности (рассказывает, изображает, воплощает образы в играх, разворачивает сюжет и так далее).

3) В сфере трудового воспитания.

Педагог формирует первоначальные представления о том, что предметы делаются людьми, например, демонстрирует процессы изготовления атрибутов для игр. В процессе взаимодействия с детьми выделяет особенности строения предметов и знакомит с назначением их частей (например: ручка на входной двери нужна для того, чтобы удобнее было открыть дверь и прочее). Знакомит детей с основными свойствами и качествами материалов, из которых изготовлены предметы, знакомые ребёнку (картон, бумага, дерево, ткань), создает игровые ситуации, вызывающие необходимость в создании предметов из разных материалов, использует дидактические игры с предметами и картинками на группировку по схожим признакам, моделирует ситуации для активизации желания детей включиться в выполнение простейших действий бытового труда.

Педагог формирует первоначальные представления о хозяйственно-бытовом труде взрослых дома и в группе ДОО, поощряет желание детей соблюдать порядок при раздевании на дневной сон (аккуратное складывание одежды), уборке рабочего места после продуктивных видов деятельности (лепки, рисования, аппликации) и тому подобное. Использует приемы одобрения и поощрения ребёнка при правильном выполнении элементарных трудовых действий (убирает за собой посуду на раздаточный стол, убирает рабочее место после занятий, собирает игрушки, помогает раздать наглядный материал на занятие и тому подобное).

Педагог поддерживает стремления ребёнка самостоятельно выполнять отдельные действия самообслуживания: одевание на прогулку, умывание после сна или перед приемом пищи, элементарный уход за собой (расчесывание волос, поддержание опрятности одежды, пользование носовым платком и тому подобное). Педагог создает условия для приучения детей к соблюдению порядка, используя приемы напоминания, упражнения, личного примера, поощрения и одобрения при самостоятельном и правильном выполнении действий по самообслуживанию.

Педагог организует специальные игры и упражнения для развития мелкой моторики рук детей с целью повышения качества выполнения действий по самообслуживанию.

4) В области формирования основ безопасного поведения.

Педагог поддерживает интерес детей к бытовым предметам, объясняет их назначение и правила использования, доброжелательно и корректно обращает внимание, что несоблюдение правил использования бытовых предметов позволяет создать ситуации, небезопасные для здоровья.

Педагог использует игровые ситуации, создавая условия для демонстрации и формирования умений ребёнка пользоваться простыми бытовыми приборами, обсуждает с детьми какими предметами быта детям можно пользоваться только вместе со взрослыми: ножи, иголки, ножницы, лекарства, спички и так далее.

Педагог обсуждает с детьми правила безопасного поведения в группе, рассказывает, почему игрушки нужно убирать на свои места, демонстрирует детям, как безопасно вести себя за столом, во время одевания на прогулку, во время совместных игр.

Педагог рассказывает детям о том, как себя вести на площадке ДОО, игровой площадке рядом с домом. Обращает внимание детей на необходимость оповещать взрослых (педагога, родителей (законных представителей)), если ребёнок хочет покинуть игровую площадку, уйти с участка ДОО. Обсуждает вместе с детьми их действия, дает возможность ребёнку рассказать о своем опыте, как себя вести безопасно: рядом с бездомными животными (не нужно подходить близко, пугать животных), рядом с незнакомыми растениями (без разрешения взрослых не пробовать незнакомые ягоды, листья растений, если у ребёнка появляется желание их попробовать, обязательно сначала спросить у взрослого, можно ли их есть).

Педагог поддерживает интерес детей к вопросам безопасного поведения, поощряет вопросы детей дошкольного возраста, с готовностью на них отвечает, привлекая к обсуждению

всех детей. Использует приемы упражнения, напоминания, личного примера для закрепления формируемых представлений.

2.1.1.3. От 4 лет до 5 лет.

В области социально-коммуникативного развития основными **задачами** образовательной деятельности являются:

1) в сфере социальных отношений:

- формировать положительную самооценку, уверенность в своих силах, стремление к самостоятельности;
- развивать эмоциональную отзывчивость к взрослым и детям, слабым и нуждающимся в помощи, воспитывать сопереживание героям литературных и анимационных произведений, доброе отношение к животным и растениям;
- развивать позитивное отношение и чувство принадлежности детей к семье, уважение к родителям (законным представителям), педагогам и окружающим людям;
- воспитывать доброжелательное отношение ко взрослым и детям;
- воспитывать культуру общения со взрослыми и сверстниками, желание выполнять правила поведения, быть вежливыми в общении со взрослыми и сверстниками;
- развивать стремление к совместным играм, взаимодействию в паре или небольшой подгруппе, к взаимодействию в практической деятельности;

2) в области формирования основ гражданской ответственности и патриотизма:

- воспитывать уважительное отношение к Родине, символам страны, памятным датам;
- воспитывать гордость за достижения страны в области спорта, науки, искусства и других областях;
- развивать интерес детей к основным достопримечательностям населенного пункта, в котором они живут.

3) в сфере трудового воспитания:

- формировать представления об отдельных профессиях взрослых на основе ознакомления с конкретными видами труда;
- воспитывать уважение и благодарность взрослым за их труд, заботу о детях; вовлекать в простейшие процессы хозяйственно-бытового труда; развивать самостоятельность и уверенность в самообслуживании, желании включаться в повседневные трудовые дела в ДОО и семье;

4) в области формирования основ безопасного поведения:

- обогащать представления детей об основных источниках и видах опасности в быту, на улице, в природе, в общении с незнакомыми людьми;
- знакомить детей с простейшими способами безопасного поведения в опасных ситуациях;
- формировать представления о правилах безопасного дорожного движения в качестве пешехода и пассажира транспортного средства.
- формировать представления о правилах безопасного использования электронных гаджетов, в том числе мобильных устройств, планшетов и прочее, исключая практическое использование электронных средств обучения.

Содержание образовательной деятельности.

1) В сфере социальных отношений.

Педагог обогащает представления детей об их развитии, проговаривает и фиксирует внимание на разнообразных возрастных изменениях (когда я был маленький, когда я буду взрослым). Способствует освоению детьми традиционных представлений о половых и гендерных различиях, семейных ролях и отношениях.

Формирует положительную самооценку, уверенность в своих силах, отмечает позитивные изменения в развитии и поведении детей, бережно и тактично помогает ребёнку обнаружить свои ошибки и найти адекватный способ их устранения.

Педагог способствует распознаванию и пониманию детьми эмоциональных состояний, их разнообразных проявлений, связи эмоций и поступков людей. Создает ситуации получения детьми опыта проявления сочувствия и содействия (эмпатийного поведения) в ответ на эмоциональное состояние сверстников и взрослых, воспитывает чувствительность и внимательность к затруднениям и переживаниям окружающих. При чтении художественной литературы, просмотре фрагментов анимационных фильмов педагог обращает внимание на разнообразие эмоциональных проявлений героев, комментирует и обсуждает с детьми обусловившие их причины.

Педагог развивает позитивное отношение и чувство принадлежности детей к семье, уважение к родителям (законным представителям): обогащает представление о структуре и составе семьи, родственных отношениях; семейных событиях, делах.

Обеспечивает включенность детей в детское сообщество, умение согласовывать взаимоотношения со сверстниками. Побуждает детей наблюдать за поведением сверстников, развивает чувствительность к поступкам сверстников, интерес к их действиям. Способствует освоению детьми вербальных и невербальных средств и способов обращения к сверстникам, привлечения внимания и демонстрации своего расположения. Поддерживает детей в ситуации, когда им трудно выразить собственные потребности и при урегулировании конфликтов между сверстниками, демонстрирует культурные формы общения. Поощряет инициативу и самостоятельный выбор детьми занятий и партнеров, обогащает умение договариваться, поддерживает совместные дела детей в небольших группах (3-4 человека). Обеспечивает развитие личностного отношения ребёнка к соблюдению или нарушению моральных норм при взаимодействии со сверстником.

Создает условия для развития детско-взрослого сообщества. Способствует освоению правил и форм проявления вежливости, уважения к старшим: напоминает и демонстрирует различные формы приветствия, прощания, выражения благодарности и просьбы. Знакомит детей с правилами поведения в общественных местах.

Развивает позитивное отношение к ДОО: знакомит с педагогическими и иными работниками ДОО, с доступными для восприятия детьми правилами жизнедеятельности в ДОО; её традициями; воспитывает бережное отношение к пространству и оборудованию ДОО. Обращает внимание детей на изменение и украшение её помещений и территории, поддерживает инициативу детей и совместно планирует презентацию продуктов деятельности (рисунков, поделок) в пространстве группы и прилегающих к ней помещениях.

2) В области формирования основ гражданственности и патриотизма.

Воспитывает уважительное отношение к нашей Родине – России. Продолжает знакомить с государственной символикой Российской Федерации: Российский флаг и герб России; воспитывает уважительное отношение к символам страны.

Обогащает представления детей о государственных праздниках: День защитника Отечества, День Победы. Знакомит детей с содержанием праздника, с памятными местами в населенном пункте, котором живет, посвященными празднику.

Педагог обогащает представления детей о малой родине: знакомит с основными достопримечательностями населенного пункта, развивает интерес детей к их посещению с родителями (законными представителями); знакомит с названиями улиц, на которых живут дети. Поддерживает эмоциональную отзывчивость детей на красоту родного края. Создает условия для отражения детьми впечатлений о малой родине в различных видах деятельности (рассказывает, изображает, воплощает образы в играх, разворачивает сюжет и так далее).

Поддерживает интерес к народной культуре страны (традициям, устному народному творчеству, народной музыке, танцам, играм, игрушкам).

3) В сфере трудового воспитания.

Педагог знакомит детей с содержанием и структурой процессов хозяйственно-бытового труда взрослых, обогащает их представления, организуя специальные образовательные ситуации с моделированием конкретных трудовых процессов взрослых, работающих в ДОО (как музыкальный руководитель готовится к занятиям с детьми, как электрик меняет электрические лампочки в групповой комнате, повар делает салат на обед). Беседует с детьми,

обращает внимание на целостность трудового процесса, направленного на продуктивный результат, вызывает у детей добрые и уважительные чувства к взрослым, которые заботятся о жизнедеятельности детей в ДОО.

Педагог поддерживает инициативу детей узнать и рассказать о трудовой деятельности взрослых, поощряет коммуникативную активность ребёнка, связанную с желанием рассказать о профессии мамы или папы, описать их трудовые действия, рассказать о результатах их труда.

Педагог расширяет представление детей о предметах как результате труда взрослых, о многообразии предметного мира материалов (металл, стекло, бумага, картон, кожа и тому подобное), знакомит детей с ключевыми характеристиками материалов, организуя экспериментирование способствует обогащению представлений детей об отличительных признаках материалов для создания продуктов труда (прочный (ломкий) материал, промокаемый (водоотталкивающий) материал, мягкий (твёрдый) материал и тому подобное).

Педагог рассказывает детям о бытовой технике, помогающей взрослым организовать бытовую труд дома: стиральная и посудомоечная машины, пылесос, мультиварка, миксер, мясорубка; беседует с детьми о назначении бытовой техники, формирует представление о её назначении для ускорения и облегчения процессов бытового труда.

Педагог создает условия для позитивного включения детей в процессы самообслуживания в режимных моментах группы, поощряет желание детей проявлять самостоятельность и инициативность, используя приемы поощрения и одобрения правильных действий детей, результатов процесса самообслуживания.

Одобрять действия детей, направленные на оказание взаимопомощи (помочь доделать поделку, помочь одеться, помочь убрать со стола и тому подобное).

В процессе самообслуживания обращает внимание детей на необходимость бережного отношения к вещам: аккуратное складывание одежды, возвращение игрушек на место после игры и тому подобное. В процессе самообслуживания педагог напоминает детям о важности соблюдения очередности действий в трудовом процессе для достижения качественного результата, демонстрирует детям приемы самоконтроля для оценки результата, поощряет действия детей, направленные на применение способов самоконтроля в процессе выполнения действий.

4) В области формирования основ безопасности поведения.

Педагог способствует обогащению представлений детей об основных правилах безопасного поведения в быту, в природе, на улице, в реальном общении с незнакомыми людьми и в телефонных разговорах с ними.

Создает условия для расширения и углубления интереса детей к бытовым приборам и предметам быта, обсуждает вместе с детьми правила их использования, поощряет стремление детей поделиться своим опытом с другими, предлагает детям рассказать о том, как они дома соблюдают правила безопасного поведения, выбирает вместе с детьми лучшие примеры. Обсуждает с детьми, что порядок в доме и ДОО необходимо соблюдать не только для красоты, но и для безопасности человека, что предметы и игрушки необходимо класть на свое место.

Рассматривает вместе с детьми картинки с правилами и алгоритмами поведения в ситуациях, опасных для здоровья и жизни, которые могут произойти с детьми дома, в условиях ДОО, в ближайшем с домом окружении: если неосторожно пользоваться, брать без разрешения или играть острыми, колющими, режущими предметами, то можно порезаться или уколоться, лучше предупредить взрослого и пользоваться только под его присмотром.

Создает игровые ситуации, в которых ребёнок может закрепить опыт безопасного поведения в быту, на улице, в природе, в общении с незнакомыми людьми. Обсуждают с детьми правила безопасного поведения в чрезвычайных ситуациях: как позвать взрослого на помощь, как вызвать помощь по мобильному устройству и тому подобное.

2.1.1.4. От 5 лет до 6 лет.

В области социально-коммуникативного развития основными задачами образовательной деятельности являются:

1) в сфере социальных отношений:

- обогащать представления детей о формах поведения и действиях в различных ситуациях в семье и ДОО;
- содействовать пониманию детьми собственных и чужих эмоциональных состояний и переживаний, овладению способами эмпатийного поведения в ответ на разнообразные эмоциональные проявления сверстников и взрослых;
- поддерживать интерес детей к отношениям и событиям в коллективе, согласованию действий между собой и заинтересованности в общем результате совместной деятельности;
- обеспечивать умение детей вырабатывать и принимать правила взаимодействия в группе, понимание детьми последствий несоблюдения принятых правил;
- расширять представления о правилах поведения в общественных местах; об обязанностях в группе;

2) в области формирования основ гражданской ответственности и патриотизма:

- воспитывать уважительное отношение к Родине, к людям разных национальностей, проживающим на территории России, их культурному наследию;
- знакомить детей с содержанием государственных праздников и традициями празднования, развивать патриотические чувства, уважение и гордость за поступки героев Отечества, достижения страны;
- поддерживать детскую любознательность по отношению к родному краю, эмоциональный отклик на проявления красоты в различных архитектурных объектах и произведениях искусства, явлениях природы;

3) в сфере трудового воспитания:

- формировать представления о профессиях и трудовых процессах; воспитывать бережное отношение к труду взрослых, к результатам их труда; развивать самостоятельность и инициативу в трудовой деятельности по самообслуживанию, хозяйственно-бытовому, ручному труду и конструированию, труду в природе;
- знакомить детей с элементарными экономическими знаниями, формировать первоначальные представления о финансовой грамотности;

4) в области формирования безопасного поведения:

- формировать представления детей об основных источниках и видах опасности в быту, на улице, в природе, в информационно-телекоммуникационной сети «Интернет» (далее - сеть Интернет) и способах безопасного поведения; о правилах безопасности дорожного движения в качестве пешехода и пассажира транспортного средства;
- формировать осмотрительное отношение к потенциально опасным для человека ситуациям;
- знакомить с основными правилами пользования сети Интернет, цифровыми ресурсами, исключая практическое использование электронных средств обучения индивидуального использования.

Содержание образовательной деятельности.

1) В сфере социальных отношений.

Педагог предоставляет детям возможность рассказать о себе, выразить собственные потребности и желания, воспитывает самоуважение и уверенность в себе, подчеркивает достижения ребёнка. Знакомит детей с их правами. Обогащает представления детей о расширении форм поведения и действий детей в ситуации взросления (помощь взрослым дома и в группе, сочувствие и поддержка детей с ОВЗ в ДОО; забота и поддержка младших).

Педагог знакомит детей с основными эмоциями и чувствами, их выражением в мимике, пантомимике, действиях, интонации речи. Анализирует с детьми причины и события, способствующие возникновению эмоций, рассматривает примеры из жизненного опыта детей, произведений литературы и изобразительного искусства, кинематографа и мультипликации. Учит детей понимать свои и чужие эмоциональные состояния, разговаривать о них, демонстрирует примеры эмоциональной поддержки и адекватные возрасту способы регуляции эмоциональных состояний.

Обогащает представления о семье, семейных и родственных отношениях: члены семьи,

ближайшие родственники по линии матери и отца. Способствует пониманию того, как поддерживаются родственные связи (переписка, разговор по телефону, посещения, совместный отдых), как проявляются в семье забота, любовь, уважение друг к другу. Рассматривает проявления семейных традиций и отношения к пожилым членам семьи. Обогащает представления детей о заботе и правилах оказания посильной помощи больному члену семьи.

Педагог поддерживает стремление ребёнка быть членом детского коллектива: иметь ближайшее окружение и предпочтения в общении; стремиться к деловому сотрудничеству; в совместной деятельности ориентироваться на свои возможности и сверстника. Способствует овладению детьми умений совместной деятельности: принимать общую цель, договариваться о способах деятельности и материалах, в процессе общего дела быть внимательными друг к другу, проявлять заинтересованность в достижении результата, выражать свое отношение к результату и взаимоотношениям. Поддерживает предотвращение и самостоятельное преодоление конфликтных ситуаций, уступки друг другу, уточнения причин несогласия. Обогащает опыт освоения детьми групповых форм совместной деятельности со сверстниками.

Педагог в совместной деятельности с детьми поощряет обсуждение и установление правил взаимодействия в группе, способствует пониманию детьми последствий несоблюдения принятых правил.

Расширяет представления о правилах поведения в общественных местах; об обязанностях в группе. Обогащает словарь детей вежливыми словами (доброе утро, добрый вечер, хорошего дня, будьте здоровы, пожалуйста, извините, спасибо).

Развивает позитивное отношение к ДОО: поддерживает желание детей соблюдать порядок и чистоту в группе, преобразовывать пространство в зависимости от предстоящих событий (праздники, мероприятия), воспитывает бережное отношение к пространству и оборудованию ДОО. Включает детей в подготовку мероприятий для родителей (законных представителей), пожилых людей, младших детей в ДОО. Поддерживает чувство гордости детей, удовлетворение от проведенных мероприятий.

2) В области формирования основ гражданственности и патриотизма.

Педагог воспитывает уважительное отношение к нашей Родине - России. Расширяет представления о государственных символах России - гербе, флаге, гимне, знакомит с историей их возникновения в доступной для детей форме. Обогащает представления детей о том, что Россия - большая многонациональная страна, воспитывает уважение к людям разных национальностей, их культуре. Развивает интерес к жизни людей разных национальностей, проживающих на территории России, их образу жизни, традициям и способствует его выражению в различных видах деятельности детей (рисуют, играют, обсуждают). Уделяет особое внимание традициям и обычаям народов, которые проживают на территории малой родины.

Обогащает представления детей о государственных праздниках: День России, День народного единства, День Государственного флага Российской Федерации, День Государственного герба Российской Федерации, День защитника Отечества, День Победы, Всемирный день авиации и космонавтики. Знакомит детей с содержанием праздника, с традициями празднования, памятными местами в населенном пункте, посвященными празднику. Воспитывает уважение к защитникам и героям Отечества. Знакомит детей с яркими биографическими фактами, поступками героев Отечества, вызывает позитивный эмоциональный отклик и чувство гордости.

Педагог обогащает представления детей о малой родине: поддерживает любознательность по отношению к родному краю; интерес, почему именно так устроен населенный пункт (расположение улиц, площадей, различных объектов инфраструктуры); знакомит со смыслом некоторых символов и памятников населенного пункта, развивает умения откликаться на проявления красоты в различных архитектурных объектах. Поддерживает проявления у детей первичной социальной активности: желание принять участие в значимых событиях, переживание эмоций, связанных с событиями военных лет и подвигами горожан (чествование ветеранов, социальные акции и прочее).

3) В сфере трудового воспитания.

Педагог обогащает представления детей о труде взрослых, знакомит детей дошкольного возраста с разными видами производительного (промышленность, строительство, сельское хозяйство) и обслуживающего (сфера досуга и отдыха, сфера культуры, медицина, торговля) труда. Создает образовательные ситуации по ознакомлению детей с конкретными профессиями взрослых, демонстрирует возможные связи между профессиями, обращает внимание детей на содержание каждой профессии в соответствии с общей структурой трудового процесса (мотив, цель, инструменты и оборудование, содержание действий, выбор трудовых действий в соответствии с целью, результат): продавец продает товар покупателю, рабочий на фабрике изготавливает товар, шофер развозит товар по магазинам, грузчик разгружает товар.

Педагог формирует представление детей о современной технике, в том числе цифровой, её разнообразии, создает образовательные ситуации для знакомства детей с конкретными техническими приборами, показывает, как техника способствует ускорению получения результата труда и облегчению труда взрослых.

Педагог создает условия для знакомства детей с экономическими знаниями, рассказывает о назначении рекламы для распространения информации о товаре, формирует представление о финансовой грамотности человека, обсуждает с детьми назначение денег и их участие в процессе приобретения товаров или услуг, организует проблемные и игровые ситуации для детей, развивает умения планировать расходы на покупку необходимых товаров и услуг, формирует уважение к труду родителей (законных представителей).

Педагог продолжает поощрять инициативность и самостоятельность детей в процессах самообслуживания в группе (убрать постель после сна, расставить ровно стулья за столами в зоне учебной деятельности), создает проблемные и игровые ситуации для развития умений выполнять отдельные трудовые действия, привлекает к решению поставленных задач родителей (законных представителей) с целью создания дома условий для развития умений реализовывать элементы хозяйственно-бытового труда: вымыть тарелку после обеда, вытереть пыль в комнате, застелить кровать, погладить носовой платок, покормить домашнего питомца и тому подобное.

Педагог создает условия для коллективного выполнения детьми трудовых поручений во время дежурства, учит детей распределять между собой трудовые поручения для получения единого трудового результата.

4) В области формирования безопасного поведения.

Педагог создает условия для закрепления представлений детей о правилах безопасного поведения в быту, на улице, в природе, в общении с людьми, в том числе в сети Интернет. Обсуждает с детьми содержание детских книг, где герои попадают в опасные ситуации, побуждает детей к рассуждениям, что нужно было сделать, чтобы избежать опасности, обговаривает вместе с детьми алгоритм безопасного поведения. Рассматривает с детьми картинки, постеры, где раскрывается связь между необдуманным и неосторожным действиями человека и опасными последствиями разрешения ситуации (наступил на люк – чуть не провалился в шахту, толкнул ребёнка на горке – мальчик упал на острый лед и тому подобное). Иницирует проблемными вопросами желание детей рассказать о том, как можно было избежать опасной ситуации, какие советы дети могли бы дать героям, представленным на картинках.

Педагог создает условия для самостоятельной деятельности детей, где можно было бы применить навыки безопасного поведения: организует игровые и проблемные ситуации, решая которые ребёнок может закрепить правила безопасного поведения. Иницирует вместе с детьми создание общих правил безопасного поведения в группе, на улице, в природе, в общении с людьми, поощряет интерес детей к данной теме, поддерживает их творческие находки и предложения. Читает с детьми художественную литературу, иницирует обсуждение с детьми тех эпизодов книги, где герои попадают в опасную ситуацию, активизирует проблемными вопросами желание детей рассказать, как нужно было себя вести в подобной ситуации, чтобы избежать опасности.

Педагог обсуждает с детьми правила пользования сетью Интернет, цифровыми ресурсами.

2.1.1..5. От 6 лет до 7 лет.

В области социально-коммуникативного развития основными **задачами** образовательной деятельности являются:

1) в сфере социальных отношений:

- поддерживать положительную самооценку ребёнка, уверенность в себе, осознание роста своих достижений, чувства собственного достоинства, стремления стать школьником;
- обогащать опыт применения разнообразных способов взаимодействия со взрослыми и сверстниками; развитие начал социально-значимой активности;
- обогащать эмоциональный опыт ребёнка, развивать способность ребёнка распознавать свои переживания и эмоции окружающих, осуществлять выбор социально одобряемых действий в конкретных ситуациях и обосновывать свои намерения и ценностные ориентации;
- развивать способность ребёнка понимать и учитывать интересы и чувства других; договариваться и дружить со сверстниками; разрешать возникающие конфликты конструктивными способами;
- воспитывать привычки культурного поведения и общения с людьми, основ этикета, правил поведения в общественных местах;

2) в области формирования основ гражданской ответственности и патриотизма:

- воспитывать патриотические и интернациональные чувства, уважительное отношение к Родине, к представителям разных национальностей, интерес к их культуре и обычаям;
- расширять представления детей о государственных праздниках и поддерживать интерес детей к событиям, происходящим в стране, развивать чувство гордости за достижения страны в области спорта, науки и искусства, служения и верности интересам страны;
- знакомить с целями и доступными практиками волонтерства в России и включать детей при поддержке взрослых в социальные акции, волонтерские мероприятия в ДОО и в населенном пункте;
- развивать интерес детей к населенному пункту, в котором живет, переживание чувства удивления, восхищения достопримечательностями, событиями прошлого и настоящего; поощрять активное участие в праздновании событий, связанных с его местом проживания;

3) в сфере трудового воспитания:

- развивать ценностное отношение к труду взрослых;
- формировать представления о труде как ценности общества, о разнообразии и взаимосвязи видов труда и профессий;
- формировать элементы финансовой грамотности, осознания материальных возможностей родителей (законных представителей), ограниченности материальных ресурсов;
- развивать интерес и самостоятельность в разных видах доступного труда, умения включаться в реальные трудовые связи со взрослыми и сверстниками; поддерживать освоение умений сотрудничества в совместном труде; воспитывать ответственность, добросовестность, стремление к участию в труде взрослых, оказанию посильной помощи;

4) в области формирования безопасного поведения:

- формировать представления об опасных для человека ситуациях в быту, в природе и способах правильного поведения; о правилах безопасности дорожного движения в качестве пешехода и пассажира транспортного средства;
- воспитывать осторожное и осмотрительное отношение к потенциально опасным для человека ситуациям в общении, в быту, на улице, в природе, в сети Интернет.

Содержание образовательной деятельности.

1) В сфере социальных отношений.

Педагог обеспечивает детям возможность осознания и признания собственных ошибок, рефлексии качества решения поставленных задач, определения путей развития. Знакомит детей с их правами, возможными вариантами поведения и реакций в случае их нарушения.

Воспитывает осознанное отношение к своему будущему и стремление быть полезным обществу.

Педагог знакомит детей с изменением позиции человека с возрастом (ребёнок посещает ДОО, затем учится в общеобразовательной организации, в колледже, вузе, взрослый работает, пожилой человек передает опыт последующим поколениям). Объясняет детям о необходимости укрепления связи между поколениями, взаимной поддержки детей и взрослых.

Обогащает представления детей об общеобразовательной организации, школьниках, учителе; поддерживает стремление к школьному обучению, к познанию, освоению чтения, письма. Расширяет представление о роли общеобразовательной организации в жизни людей.

Педагог развивает умение детей распознавать собственные эмоции и чувства, понимать чувства и переживания окружающих; учит понимать эмоциональное состояние сверстников по невербальным признакам (обращает внимание на мимику, позу, поведение); помогает находить причины и следствия возникновения эмоций, анализировать свои переживания и рассказывать о них; использовать социально приемлемые способы проявления эмоций и доступных возрасту способы произвольной регуляции эмоциональных состояний (сменить вид деятельности и прочее). Демонстрирует детям отражение эмоциональных состояний в природе и произведениях искусства.

Расширяет представления о семье, семейных и родственных отношениях: взаимные чувства, правила общения в семье, значимые и памятные события, досуг семьи, семейный бюджет.

Обогащает представления о нравственных качествах людей, их проявлении в поступках и взаимоотношениях.

Педагог развивает умение сотрудничать со сверстниками: побуждает к обсуждению планов, советуется с детьми по поводу дел в группе; поддерживает обращенность и интерес к мнению сверстника, инициирует ситуации взаимопомощи детей в различных видах деятельности; подчеркивает ценность каждого ребёнка и его вклада в общее дело; способствует тому, чтобы дети в течение дня в различных видах деятельности выбирали партнеров по интересам; помогает устанавливать детям темп совместных действий.

Воспитывает привычку без напоминаний использовать в общении со сверстниками и взрослыми формулы словесной вежливости (приветствие, прощание, просьбы, извинения).

Приучает детей самостоятельно соблюдать установленный порядок поведения в группе, регулировать собственную активность. Обогащает представления о том, что они самые старшие среди детей в ДОО, показывают другим хороший пример, заботятся о малышах, помогают взрослым, готовятся к обучению в общеобразовательной организации.

2) В области формирования основ гражданственности и патриотизма.

Педагог воспитывает патриотические и интернациональные чувства, уважительное отношение к нашей Родине - России. Знакомит детей с признаками и характеристиками государства с учётом возрастных особенностей восприятия ими информации (территория государства и его границы, столица и так далее). Рассказывает, что Россия - самая большая страна мира и показывает на глобусе и карте. Расширяет представления о столице России – Москве и об административном центре федерального округа, на территории которого проживают дети. Знакомит с основными положениями порядка использования государственной символики (бережно хранить, вставать во время исполнения гимна страны).

Обогащает представления о том, что в нашей стране мирно живут люди разных национальностей, воспитывает уважение к представителям разных национальностей, интерес к их культуре и обычаям.

Знакомит детей с назначением и доступными практиками волонтерства в России, вызывает эмоциональный отклик, осознание важности и значимости волонтерского движения. Предлагает детям при поддержке родителей (законных представителей) включиться в социальные акции, волонтерские мероприятия в ДОО и в населенном пункте.

Расширяет представления детей о государственных праздниках: День России, День народного единства, День Государственного флага Российской Федерации, День Государственного герба Российской Федерации, День защитника Отечества, День Победы,

Всемирный день авиации и космонавтики. Знакомит детей с праздниками: День полного освобождения Ленинграда от фашистской блокады; Международный день родного языка, День добровольца (волонтера) в России, День Конституции Российской Федерации. Включает детей в празднование событий, связанных с жизнью населенного пункта, - День рождения города, празднование военных триумфов, памятные даты, связанные с жизнью и творчеством знаменитых горожан. Поощряет интерес детей к событиям, происходящим в стране, воспитывает чувство гордости за её достижения. Воспитывает уважение к защитникам Отечества, к памяти павших бойцов.

Развивает интерес детей к населенному пункту, в котором живут, переживание чувства удивления, восхищения достопримечательностями, событиями прошлого и настоящего. Способствует проявлению активной деятельностной позиции детей: непосредственное познание достопримечательностей родного населенного пункта на прогулках и экскурсиях, чтение произведений детской литературы, в которой представлена художественно-эстетическая оценка родного края. Учит детей действовать с картой, создавать коллажи и макеты локаций, использовать макеты в различных видах деятельности. Знакомит детей с жизнью и творчеством знаменитых горожан; с профессиями, связанными со спецификой родного населенного пункта.

3) В сфере трудового воспитания.

Педагог расширяет и углубляет представления о труде взрослых путем знакомства детей с разными профессиями, рассказывает о современных профессиях, возникших в связи с потребностями людей. Организует встречи детей с представителями разных профессий, организует экскурсии с целью продемонстрировать реальные трудовые действия и взаимоотношения специалистов на работе, организует просмотры видеофильмов, мультфильмов, чтение художественно литературы для знакомства детей с многообразием профессий современного человека. Организует этические беседы с детьми с целью обсуждения требований, предъявляемых к человеку определенной профессии, раскрывает личностные качества, помогающие человеку стать профессионалом и качественно выполнять профессиональные обязанности.

Педагог создает игровые и проблемные ситуации для расширения представлений детей об обмене ценностями в процессе производства и потребления товаров и услуг, о денежных отношениях в сфере обмена товаров и услуг, развития умений бережливости, рационального поведения в процессе реализации обменных операций: деньги - товар (продажа - покупка), формирует представления о реальной стоимости и цене отдельных продуктов питания, игрушек, детских книг. В процессе обсуждения с детьми основ финансовой грамотности педагог формирует элементы культуры потребления: бережного отношения к ресурсам потребления: воде, электричеству, продуктам питания, одежде, обуви, жилищу.

Поощряет инициативность и самостоятельность детей в процессах самообслуживания в группе (убрать постель после сна, расставить ровно стулья за столами в зоне учебной деятельности), создает проблемные и игровые ситуации для развития умений выполнять отдельные трудовые действия, привлекает к решению поставленных задач родителей (законных представителей) с целью создания дома условий для развития умений реализовывать элементы хозяйственно-бытового труда: вымыть тарелку после обеда, вытереть пыль в комнате, застелить кровать, погладить носовой платок, покормить домашнего питомца и тому подобное.

Поддерживает коллективное выполнения детьми трудовых поручений во время дежурства, учит детей распределять между собой трудовые поручения для получения единого трудового результата, знакомит детей с правилами использования инструментов труда - ножниц, иголки и тому подобное.

4) В области формирования безопасного поведения.

Педагог осуществляет ознакомление детей с правилами безопасного поведения в ситуациях, создающих угрозу жизни и здоровью ребёнка (погас свет, остался один в темноте, потерялся на улице, в лесу, в магазине, во время массового праздника, получил травму (ушиб, порез) и тому подобное). Создавая игровые, проблемные ситуации, досуги для детей, педагог активизирует самостоятельный опыт детей в области безопасного поведения, позволяет детям демонстрировать сформированные умения, связанные с безопасным поведением.

Педагог инициирует самостоятельность и активность детей в соблюдении норм и правил безопасного поведения, поощряет похвалой правильно выполненные действия.

Педагог рассказывает детям об элементарных правилах оказания первой медицинской помощи при первых признаках недомогания, травмах, ушибах. Закрепляет через организацию дидактических игр, упражнений действия детей, связанные с оказанием первой медицинской помощи.

Организует встречи детей со специалистами, чьи профессии связаны с безопасностью (врач скорой помощи, врач - травматолог, полицейский, охранник в ДОО, пожарный и другие) с целью обогащения представлений детей о безопасном поведении дома, на улице, в природе, в ДОО, в местах большого скопления людей: в магазинах, на вокзалах, на праздниках, в развлекательных центрах и парках.

Обсуждает с детьми правила безопасного общения и взаимодействия со сверстниками в разных жизненных ситуациях, поощряет стремление детей дошкольного возраста создать правила безопасного общения в группе.

Обсуждает с детьми безопасные правила использования цифровых ресурсов, правила пользования мобильными телефонами с учётом требований Санитарных правил СП 2.4.3648-20 «Санитарно-эпидемиологические требования к организациям воспитания и обучения, отдыха и оздоровления детей и молодежи», утверждённых постановлением Главного государственного санитарного врача Российской Федерации от 28 сентября 2020 г. № 28 (зарегистрировано Министерством юстиции Российской Федерации 18 декабря 2020 г, регистрационный № 61573), действующим до 1 января 2027 года (далее - СП 2.4.3648-20), и Санитарных правил и норм СанПиН 1.2.3685-21 «Гигиенические нормативы и требования к обеспечению безопасности и (или) безвредности для человека факторов среды обитания», утверждённых постановлением Главного государственного санитарного врача Российской Федерации от 28 января 2021 г. № 2 (зарегистрировано Министерством юстиции Российской Федерации 29 января 2021 г., регистрационный № 62296), действующим до 1 марта 2027 года (далее - СанПиН 1.2.3685-21).

2.1.1.6. Решение совокупных задач воспитания в рамках образовательной области «Социально-коммуникативное развитие» направлено на приобщение детей к ценностям «Родина», «Природа», «Семья», «Человек», «Жизнь», «Милосердие», «Добро», «Дружба», «Сотрудничество», «Труд». Это предполагает решение задач нескольких направлений воспитания:

- воспитание уважения к своей семье, своему населенному пункту, родному краю, своей стране;
- воспитание уважительного отношения к другим людям - детям и взрослым (родителям (законным представителям), педагогам, соседям и другим), вне зависимости от их этнической и национальной принадлежности;
- воспитание ценностного отношения к культурному наследию своего народа, к нравственным и культурным традициям России;
- содействие становлению целостной картины мира, основанной на представлениях о добре и зле, красоте и уродстве, правде и лжи;
- воспитание социальных чувств и навыков: способности к сопереживанию, общительности, дружелюбия, сотрудничества, умения соблюдать правила, активной личностной позиции;
- создание условий для возникновения у ребёнка нравственного, социально значимого поступка, приобретения ребёнком опыта милосердия и заботы;
- поддержка трудового усилия, привычки к доступному дошкольнику напряжению физических, умственных и нравственных сил для решения трудовой задачи;
- формирование способности бережно и уважительно относиться к результатам своего труда и труда других людей.

2.1.2. Познавательное развитие

2.1.2.1. От 2 лет до 3 лет.

В области познавательного развития основными **задачами** образовательной деятельности являются:

1) развивать разные виды восприятия: зрительного, слухового, осязательного, вкусового, обонятельного;

2) развивать наглядно-действенное мышление в процессе решения познавательных практических задач;

3) совершенствовать обследовательские действия: выделение цвета, формы, величины как особых признаков предметов, поощрять сравнение предметов между собой по этим признакам и количеству, использовать один предмет в качестве образца, подбирая пары, группы;

4) формировать у детей простейшие представления о геометрических фигурах, величине и количестве предметов на основе чувственного познания;

5) развивать первоначальные представления о себе и близких людях, эмоционально-положительное отношение к членам семьи и людям ближайшего окружения, о деятельности взрослых;

6) расширять представления о населенном пункте, в котором живет ребёнок, его достопримечательностях, эмоционально откликаться на праздничное убранство дома, ДОО;

7) организовывать взаимодействие и знакомить с животными и растениями ближайшего окружения, их названиями, строением и отличительными особенностями, некоторыми объектами неживой природы;

8) развивать способность наблюдать за явлениями природы, воспитывать бережное отношение к животным и растениям.

Содержание образовательной деятельности.

1) Сенсорные эталоны и познавательные действия:

педагог демонстрирует детям и включает их в деятельность на сравнение предметов и определение их сходства-различия, на подбор и группировку по заданному образцу (по цвету, форме, величине). Побуждает и поощряет освоение простейших действий, основанных на перестановке предметов, изменении способа их расположения, количества; на действия переливания, пересыпания. Проводит игры-занятия с использованием предметов-орудий: сачков, черпачков для выуживания из специальных емкостей с водой или без воды шариков, плавающих игрушек, палочек со свисающим на веревке магнитом для «ловли» на нее небольших предметов. Организует действия с игрушками, имитирующими орудия труда (заколачивание молоточком втулочек в верстачок, сборка каталок с помощью деревянных или пластмассовых винтов) и тому подобное, создает ситуации для использования детьми предметов-орудий в самостоятельной игровой и бытовой деятельности с целью решения практических задач;

педагог поощряет действия детей с предметами, при ориентации на 2-3 свойства одновременно; собирание одноцветных, а затем и разноцветных пирамидок из 4-5 и более колец, располагая их по убывающей величине; различных по форме и цвету башенок из 2-3 геометрических форм-вкладышей; разбираение и собирание трехместной матрешки с совмещением рисунка на её частях, закрепляя понимание детьми слов, обозначающих различный размер предметов, их цвет и форму. В ходе проведения с детьми дидактических упражнений и игр-занятий формирует обобщенные способы обследования формы предметов - ощупывание, рассматривание, сравнение, сопоставление; продолжает поощрять появление настойчивости в достижении результата познавательных действий.

2) Математические представления:

педагог подводит детей к освоению простейших умений в различении формы окружающих предметов, используя предэталонные представления о шаре, кубе, круге, квадрате; подборе предметов и геометрических фигур по образцу, различению и сравнению предметов по величине, выбору среди двух предметов при условии резких различий: большой и

маленький, длинный и короткий, высокий и низкий. Поддерживает интерес детей к количественной стороне различных групп предметов (много и много, много и мало, много и один) предметов.

3) **Окружающий мир:**

педагог расширяет представления детей об окружающем мире, знакомит их с явлениями общественной жизни, с деятельностью взрослых (повар варит кашу, шофер водит машину, доктор лечит); развивает представления о себе (о своем имени, именах близких родственников), о внешнем облике человека, о его физических особенностях (у каждого есть голова, руки, ноги, лицо; на лице - глаза, нос, рот и так далее); о его физических и эмоциональных состояниях (проголодался - насытился, устал - отдохнул; намочил - вытер; заплакал - засмеялся и так далее); о деятельности близких ребенку людей («Мама моет пол»; «Бабушка вяжет носочки»; «Сестра рисует»; «Дедушка читает газету»; «Брат строит гараж»; «Папа работает за компьютером» и тому подобное); о предметах, действиях с ними и их назначении: предметы домашнего обихода (посуда, мебель, одежда), игрушки, орудия труда (веник, метла, лопата, ведро, лейка и так далее).

4) **Природа:**

в процессе ознакомления с природой педагог организует взаимодействие и направляет внимание детей на объекты живой и неживой природы, явления природы, которые доступны для непосредственного восприятия. Формирует представления о домашних и диких животных и их детенышах (особенности внешнего вида, части тела, питание, способы передвижения), о растениях ближайшего окружения (деревья, овощи, фрукты и другие), их характерных признаках (цвет, строение, поверхность, вкус), привлекает внимание и поддерживает интерес к объектам неживой природы (солнце, небо, облака, песок, вода), к некоторым явлениям природы (снег, дождь, радуга, ветер), поощряет бережное отношение к животным и растениям.

2.1.2.2. От 3 лет до 4 лет.

В области познавательного развития основными **задачами** образовательной деятельности являются:

1) формировать представления детей о сенсорных эталонах цвета и формы, их использовании в самостоятельной деятельности;

2) развивать умение непосредственного попарного сравнения предметов по форме, величине и количеству, определяя их соотношение между собой; помогать осваивать чувственные способы ориентировки в пространстве и времени; развивать исследовательские умения;

3) обогащать представления ребенка о себе, окружающих людях, эмоционально-положительного отношения к членам семьи, к другим взрослым и сверстникам;

4) конкретизировать представления детей об объектах ближайшего окружения: о родном населенном пункте, его названии, достопримечательностях и традициях, накапливать эмоциональный опыт участия в праздниках;

5) расширять представления детей о многообразии и особенностях растений, животных ближайшего окружения, их существенных отличительных признаках, неживой природе, явлениях природы и деятельности человека в природе в разные сезоны года, знакомить с правилами поведения по отношению к живым объектам природы.

Содержание образовательной деятельности.

1) **Сенсорные эталоны и познавательные действия:**

педагог развивает у детей осязательно-двигательные действия: рассматривание, поглаживание, ощупывание ладонью, пальцами по контуру, прокатывание, бросание и тому подобное, расширяет содержание представлений ребенка о различных цветах (красный, желтый, зеленый, синий, черный, белый), знакомит с оттенками (розовый, голубой, серый) и закрепляет слова, обозначающие цвет. Организуя поисковую деятельность, конкретизирует и обогащает познавательные действия детей, задает детям вопросы, обращает внимание на

постановку цели, определение задач деятельности, развивает умения принимать образец, инструкцию взрослого, поощряет стремление самостоятельно завершить начатое действие. Организует и поддерживает совместные действия ребёнка со взрослым и сверстниками;

при сравнении двух предметов по одному признаку педагог направляет внимание детей на выделение сходства, на овладение действием соединения в пары предметов с ярко выраженными признаками сходства, группировкой по заданному предметному образцу и по слову.

2) Математические представления:

педагог продолжает работу по освоению детьми практического установления простейших пространственно-количественных связей и отношений между предметами: больше-меньше, короче-длиннее, шире-уже, выше-ниже, такие же по размеру; больше-меньше, столько же, поровну, не поровну по количеству, используя приемы наложения и приложения; организует овладение уравниванием неравных групп предметов путем добавления одного предмета к меньшей группе или удаления одного предмета из большей группы; расширяет диапазон слов, обозначающих свойства, качества предметов и отношений между ними;

знакомит детей с некоторыми фигурами: шар, куб, круг, квадрат, треугольник, активизируя в их речи данные названия; обращает внимание на использование в быту характеристик: ближе (дальше), раньше (позже); помогает на чувственном уровне ориентироваться в пространстве от себя: впереди (сзади), сверху (снизу), справа (слева) и времени (понимать контрастные особенности утра и вечера, дня и ночи).

3) Окружающий мир:

педагог формирует у детей начальные представления и эмоционально-положительное отношение к родителям (законным представителям) и другим членам семьи, людям ближайшего окружения, поощряет стремление детей называть их по имени, включаться в диалог, в общение и игры с ними; побуждает ребёнка благодарить за подарки, оказывать посильную помощь родным, приобщаться к традициям семьи. Знакомит с населённым пунктом, в котором живет ребёнок, даёт начальные представления о родной стране, о некоторых наиболее важных праздниках и событиях. Включая детей в отдельные бытовые ситуации, знакомит с трудом людей близкого окружения, (ходят в магазин, убирают квартиру, двор, готовят еду, водят транспорт и другое). Знакомит с трудом работников ДОО (помощника воспитателя, повара, дворника, водителя). Демонстрирует некоторые инструменты труда, воспитывает бережное отношение к предметам, сделанным руками человека. Поощряет детей за проявление аккуратности (не сорить, убирать за собой, не расходовать лишние материалы зря и так далее). Дает первые представления о разнообразии вещей: игрушек, видов транспорта (машина, автобус, корабль и другие), книг (большие, маленькие, толстые, тонкие, книжки-игрушки, книжки-картинки и другие). В ходе практического обследования знакомит с некоторыми овощами и фруктами (морковка, репка, яблоко, банан, апельсин и другие), их вкусовыми качествами (кислый, сладкий, солёный).

4) Природа:

педагог расширяет представления о диких и домашних животных, деревьях, кустарниках, цветковых, травянистых растениях, овощах и фруктах, ягодах данной местности, помогает их различать и группировать на основе существенных признаков: внешний вид, питание; польза для человека; знакомит с объектами неживой природы и некоторыми свойствами воды, песка, глины, камней. Продолжает развивать способность наблюдать за явлениями природы в разные сезоны года и изменениями в жизни животных, растений и человека (выделять признаки времен года по состоянию листвы на деревьях, почвенному покрову). Способствует усвоению правил поведения в природе (не ломать ветки, не рвать растения, осторожно обращаться с животными, заботиться о них), развивает умение видеть красоту природы и замечать изменения в ней в связи со сменой времен года.

2.1.2.3. От 4 лет до 5 лет.

В области познавательного развития основными задачами образовательной

деятельности являются:

1) обогащать сенсорный опыт детей, развивать целенаправленное восприятие и самостоятельное обследование окружающих предметов (объектов) с опорой на разные органы чувств;

2) развивать способы решения поисковых задач в самостоятельной и совместной со сверстниками и взрослыми деятельности;

3) обогащать элементарные математические представления о количестве, числе, форме, величине предметов, пространственных и временных отношениях;

4) расширять представления о себе и своих возможностях в познавательной деятельности с родителями (законными представителями) и членам семьи; продолжать развивать представления детей о труде взрослого;

5) развивать представления детей о своей малой родине, населенном пункте, в котором живут, его достопримечательностях, поддерживать интерес к стране; знакомить с традициями и праздниками, принимать участие в подготовке к праздникам, эмоционально откликаться на участие в них;

6) расширять представления о многообразии объектов живой природы, их особенностях, питании, месте обитания, жизненных проявлениях и потребностях;

7) обучать сравнению и группировке объектов живой природы на основе признаков, знакомить с объектами и свойствами неживой природы, отличительными признаками времен года, явлениями природы и деятельностью человека в разные сезоны, воспитывать эмоционально-положительное отношение ко всем живым существам, желание их беречь и заботиться.

Содержание образовательной деятельности.

1) Сенсорные эталоны и познавательные действия:

на основе обследовательских действий педагог формирует у детей умение различать и называть уже известные цвета (красный, синий, зеленый, желтый, белый, черный) и оттенки (розовый, голубой, серый); знакомит с новыми цветами и оттенками (коричневый, оранжевый, светло-зеленый). Развивает способность различать и называть форму окружающих предметов, используя сенсорные эталоны геометрические фигуры (круг, квадрат, овал, прямоугольник, треугольник); находить отличия и сходства между предметами по 2-3 признакам путем непосредственного сравнения, осваивать группировку, классификацию и сериацию; описывать предметы по 3-4 основным свойствам.

2) Математические представления:

педагог формирует у детей умения считать в пределах пяти с участием различных анализаторов (на слух, ощупь, счет движений и другое), пересчитывать предметы и отсчитывать их по образцу и названному числу; способствует пониманию независимости числа от формы, величины и пространственного расположения предметов; помогает освоить порядковый счет в пределах пяти, познанию пространственных и временных отношений (вперед, назад, вниз, вперед, налево, направо, утро, день, вечер, ночь, вчера, сегодня, завтра).

3) Окружающий мир:

педагог демонстрирует детям способы объединения со сверстниками для решения поставленных поисковых задач (обсуждать проблему, договариваться, оказывать помощь в решении поисковых задач, распределять действия, проявлять инициативу в совместном решении задач, формулировать вопросы познавательной направленности и так далее);

расширяет представления детей о свойствах разных материалов в процессе работы с ними; подводит к пониманию того, что сходные по назначению предметы могут быть разной формы, сделаны из разных материалов; дает почувствовать и ощутить, что предметы имеют разный вес, объем; демонстрирует и разъясняет детям способы взвешивания, сравнения предметов между собой, показывая избегание возможности сделать ложные выводы (большой предмет не всегда оказывается более тяжелым);

показывает ребёнку существующие в окружающем мире простые закономерности и зависимости, например: если холодно - нужно теплее одеться, если темно - нужно зажечь свет,

если сильный ветер - закрыть окно. Указывает на необходимость замечать целесообразность и целенаправленность некоторых действий, видеть простейшие причины и следствия собственных действий;

педагог продолжает расширять представления детей о членах семьи, о малой родине и Отечестве; представления о населенном пункте, в котором живут, некоторых городских объектах, видах транспорта; расширяет и обогащает начальные представления о родной стране, некоторых общественных праздниках и событиях. Знакомит детей с трудом взрослых в городе и сельской местности; знакомит со спецификой зданий и их устройством в городе и селе (дома высокие, с балконами, лифтами, ванной; дома невысокие, с печкой, садом, огородом, будкой для собаки и так далее), с разными учреждениями: общеобразовательные организации, ДОО, поликлиники, магазины, парки, стадионы и другие.

4) Природа:

педагог продолжает знакомить ребёнка с многообразием природы родного края, представителями животного и растительного мира, изменениями в их жизни в разные сезоны года. Демонстрирует процесс сравнения группировки объектов живой природы на основе признаков (дикие - домашние, хищные - травоядные, перелетные - зимующие, деревья - кустарники, травы - цветковые растения, овощи - фрукты, ягоды, грибы и другое). Знакомит с объектами и свойствами неживой природы (камни, песок, глина, почва, вода), с явлениями природы в разные сезоны года (листопад, ледоход, гололед, град, ветер); свойствами и качествами природных материалов (дерево, металл и другое), используя для этого простейшие опыты, экспериментирование;

в процессе труда в природе педагог формирует представление детей об элементарных потребностях растений и животных: питание, вода, тепло, свет; углубляет представление о том, что человек ухаживает за домашними животными, комнатными растениями, за огородом и садом, способствует накоплению положительных впечатлений ребёнка о природе.

2.1.2.4. От 5 лет до 6 лет.

В области познавательного развития основными **задачами** образовательной деятельности являются:

1) развивать интерес детей к самостоятельному познанию объектов окружающего мира в его разнообразных проявлениях и простейших зависимостях;

2) формировать представления детей о цифровых средствах познания окружающего мира, способах их безопасного использования;

3) развивать способность использовать математические знания и аналитические способы для познания математической стороны окружающего мира: опосредованное сравнение объектов с помощью заместителей (условной меры), сравнение по разным основаниям, счет, упорядочивание, классификация, сериация и тому подобное); совершенствовать ориентировку в пространстве и времени;

4) развивать способы взаимодействия с членами семьи и людьми ближайшего окружения в познавательной деятельности, расширять самостоятельные действия различной направленности, закреплять позитивный опыт в самостоятельной и совместной со взрослым и сверстниками деятельности;

5) расширять представления о многообразии объектов живой природы, их особенностях, среде обитания и образе жизни, в разные сезоны года, их потребностях; продолжать учить группировать объекты живой природы;

6) продолжать учить детей использовать приемы экспериментирования для познания объектов живой и неживой природы и их свойств и качеств;

7) продолжать знакомить с сезонными изменениями в природе, и деятельностью человека в разные сезоны, воспитывать положительное отношение ко всем живым существам, желание их беречь и заботиться.

Содержание образовательной деятельности.

1) Сенсорные эталоны и познавательные действия:

педагог закрепляет умения детей различать и называть все цвета спектра и ахроматические цвета, оттенки цвета, тоны цвета, теплые и холодные оттенки; расширяет знания об известных цветах, знакомит с новыми цветами (фиолетовый) и оттенками (голубой, розовый, темно-зеленый, сиреневый); развивает способность различать и называть геометрические фигуры, осваивать способы воссоздания фигуры из частей, деления фигуры на части; выделять структуру плоских геометрических фигур, использовать сенсорные эталоны для оценки свойств и качеств предметов. Посредством игровой и познавательной мотивации педагог организует освоение детьми умений выделять сходство и отличие между группами предметов, сравнивать предметы по 3-5 признакам, группировать предметы по разным основаниям преимущественно на основе зрительной оценки; совершенствует приемы сравнения, упорядочивания и классификации на основе выделения их существенных свойств и отношений. Формирует представления о том, как люди используют цифровые средства познания окружающего мира и какие правила необходимо соблюдать для их безопасного использования;

педагог демонстрирует детям способы осуществления разных видов познавательной деятельности, осуществления контроля, самоконтроля и взаимоконтроля результатов деятельности и отдельных действий во взаимодействии со сверстниками, поощряет проявление наблюдательности за действиями взрослого и других детей. В процессе организации разных форм совместной познавательной деятельности показывает детям возможности для обсуждения проблемы, для совместного нахождения способов её решения, поощряет проявление инициативы, способности формулировать и отвечать на поставленные вопросы.

2) Математические представления:

в процессе обучения количественному и порядковому счету в пределах десяти педагог совершенствует счетные умения детей, понимание независимости числа от пространственно-качественных признаков, знакомит с цифрами для обозначения количества и результата сравнения предметов, с составом чисел из единиц в пределах пяти; подводит к пониманию отношений между рядом стоящими числами;

педагог совершенствует умения выстраивать сериационные ряды предметов, различающихся по размеру, в возрастающем и убывающем порядке в пределах десяти на основе непосредственного сравнения, показывает взаимоотношения между ними; организует освоение детьми опосредованного сравнения предметов по длине, ширине, высоте с помощью условной меры; обогащает представления и умения устанавливать пространственные отношения при ориентировке на листе бумаги и временные зависимости в календарных единицах времени: сутки, неделя, месяц, год.

3) Окружающий мир:

педагог расширяет первичные представления о малой родине и Отечестве, о населенном пункте, его истории, его особенностях (местах отдыха и работы близких, основных достопримечательностях). Закрепляет представления о названии ближайших улиц, назначении некоторых общественных учреждений — магазинов, поликлиники, больниц, кинотеатров, кафе. Развивает познавательный интерес к родной стране, к освоению представлений о её столице, государственном флаге и гербе, о государственных праздниках России, памятных исторических событиях, героях Отечества. Формирует представления о многообразии стран и народов мира;

педагог формирует у детей понимание многообразия людей разных национальностей - особенностей их внешнего вида, одежды, традиций; развивает интерес к сказкам, песням, играм разных народов; расширяет представления о других странах и народах мира, понимание, что в других странах есть свои достопримечательности, традиции, свои флаги и гербы.

4) Природа:

педагог формирует представления о многообразии объектов животного и растительного мира, их сходстве и различии во внешнем виде и образе жизни поведении в разные сезоны года; совершенствует умения сравнивать, выделять признаки, группировать объекты живой природы по их особенностям, месту обитания, образу жизни, питанию; направляет внимание детей на

наличие потребностей у животных и растений (свет, тепло, вода, воздух, питание); создает ситуации для понимания необходимости ухода за растениями и животными относительно их потребностей;

педагог организует целенаправленное экспериментирование и опыты для ознакомления детей со свойствами объектов неживой природы, расширяя представления об объектах неживой природы, как среде обитания животных и растений (вода, почва, воздух, горы). Уточняет представления о признаках разных времен года (погодные изменения, состояние деревьев, покров, изменений в жизни человека, животных и растений); о деятельности человека в разные сезоны года (выращивание растений, сбор урожая, народные праздники и развлечения и другое);

способствует усвоению детьми правил поведения в природе, формируя понимание ценности живого, воспитывает желание защитить и сохранить живую природу.

2.1.2.5. От 6 лет до 7 лет.

В области познавательного развития основными **задачами** образовательной деятельности являются:

1) расширять самостоятельность, поощрять творчество детей в познавательно-исследовательской деятельности, избирательность познавательных интересов;

2) развивать умения детей включаться в коллективное исследование, обсуждать его ход, договариваться о совместных продуктивных действиях, выдвигать и доказывать свои предположения, представлять совместные результаты познания;

3) обогащать пространственные и временные представления, поощрять использование счета, вычислений, измерения, логических операций для познания и преобразования предметов окружающего мира;

4) развивать умения детей применять некоторые цифровые средства для познания окружающего мира, соблюдая правила их безопасного использования;

5) закреплять и расширять представления детей о способах взаимодействия со взрослыми и сверстниками в разных видах деятельности, развивать чувство собственной компетентности в решении различных познавательных задач;

6) расширять представления о культурно-исторических событиях малой родины и Отечества, развивать интерес к достопримечательностям родной страны, её традициям и праздникам; воспитывать эмоционально-положительное отношение к ним;

7) формировать представления детей о многообразии стран и народов мира;

8) расширять и уточнять представления детей о богатстве природного мира в разных регионах России и на планете, о некоторых способах приспособления животных и растений к среде обитания, их потребностях, образе жизни живой природы и человека в разные сезоны года, закреплять умения классифицировать объекты живой природы;

9) расширять и углублять представления детей о неживой природе и её свойствах, их использовании человеком, явлениях природы, воспитывать бережное и заботливое отношения к ней, формировать представления о профессиях, связанных с природой и её защитой.

Содержание образовательной деятельности.

1) Сенсорные эталоны и познавательные действия:

в процессе исследовательской деятельности педагог совершенствует способы познания свойств и отношений между различными предметами, сравнения нескольких предметов по 4-6 основаниям с выделением сходства, отличия свойств материалов. В ходе специально организованной деятельности осуществляет развитие у детей способности к различению и называнию всех цветов спектра и ароматических цветов, оттенков цвета, умения смешивать цвета для получения нужного тона и оттенка;

педагог поддерживает стремление детей к самостоятельному выбору способов осуществления разных видов познавательной деятельности, обеспечению самоконтроля и взаимоконтроля результатов деятельности и отдельных действий во взаимодействии со сверстниками, использованию разных форм совместной познавательной деятельности.

Поощряет умение детей обсуждать проблему, совместно находить способы её решения, проявлять инициативу;

обогащает представления о цифровых средствах познания окружающего мира, закрепляет правила безопасного обращения с ними.

2) Математические представления:

педагог формирует у детей умения использовать для познания объектов и явлений окружающего мира математические способы нахождения решений: вычисление, измерение, сравнение по количеству, форме и величине с помощью условной меры, создание планов, схем, использование знаков, эталонов и другое;

в процессе специально организованной деятельности совершенствует умения считать в прямом и обратном порядке, знакомит с составом чисел из двух меньших в пределах первого десятка, закрепляет знания о цифрах, развивает умение составлять и решать простые арифметические задачи на сложение и вычитание;

обогащает представления о плоских и объемных геометрических фигурах, совершенствует умение выделять структуру геометрических фигур и устанавливать взаимосвязи между ними. Педагог способствует совершенствованию у детей умений классифицировать фигуры по внешним структурным признакам: округлые, многоугольники (треугольники, четырехугольники и тому подобное), овладению различными способами видоизменения геометрических фигур: наложение, соединение, разрезание и другое;

формирует представления и умение измерять протяженность, массу и объем веществ с помощью условной меры и понимание взаимнообратных отношений между мерой и результатом измерения. Педагог закрепляет умения ориентироваться на местности и показывает способы ориентировки в двухмерном пространстве, по схеме, плану, на странице тетради в клетку. Формирует представления о календаре как системе измерения времени, развивает чувство времени, умения определять время по часам с точностью до четверти часа.

3) Окружающий мир:

в совместной с детьми деятельности педагог обогащает представления о родном населенном пункте (название улиц, некоторых архитектурных особенностях, достопримечательностей), о стране (герб, гимн, атрибуты государственной власти, Президент, столица и крупные города, особенности природы и населения). Раскрывает и уточняет назначения общественных учреждений, разных видов транспорта, рассказывает о местах труда и отдыха людей в городе, об истории города и выдающихся горожанах, традициях городской жизни. Посредством поисковой и игровой деятельности педагог побуждает проявление интереса детей к ярким фактам из истории и культуры страны и общества, некоторым выдающимся людям России;

формирует представление о планете Земля как общем доме людей, о многообразии стран и народов мира на ней.

4) Природа:

педагог расширяет и актуализирует представления детей о многообразии природного мира родного края, различных областей и регионов России и на Земле, рассказывает о некоторых наиболее ярких представителях животных и растений разных природных зон (пустыня, степь, тайга, тундра и другие), об их образе жизни и приспособлении к среде обитания, изменениях жизни в разные сезоны года. Закрепляет умение сравнивать, выделять свойства объектов, классифицировать их по признакам, формирует представления об отличии и сходстве животных и растений, их жизненных потребностях, этапах роста и развития, об уходе взрослых животных за своим потомством, способах выращивания человеком растений, животных (в том числе и культурных, лекарственных растений), профессиях с этим связанных;

педагог поддерживает стремление детей к наблюдениям за природными явлениями, живыми и неживыми объектами, самостоятельному экспериментированию, наблюдению и другим способам деятельности для познания свойств объектов неживой природы (воды, воздуха, песка, глины, почвы, камней и других), знакомит с многообразием водных ресурсов (моря, океаны, озера, реки, водопады), камней и минералов, некоторых полезных ископаемых

региона проживания (нефть, уголь, серебро, золото, алмазы и другие); об использовании человеком свойств неживой природы для хозяйственных нужд (ветряные мельницы, водохранилища, солнечные батареи, ледяные катки); о некоторых небесных телах (планеты, кометы, звезды), роли солнечного света, тепла в жизни живой природы;

углубляет представления о характерных явлениях природы в разные сезоны года (изменение температуры воздуха, роль ветра, листопада и осадков в природе), изменениях в жизни животных, растений и человека, о влиянии деятельности человека на природу;

закрепляет правила поведения в природе, воспитывает осознанное, бережное и заботливое отношение к природе и её ресурсам.

2.1.2.6. Решение совокупных задач воспитания в рамках образовательной области «Познавательное развитие» направлено на приобщение детей к ценностям «Человек», «Семья», «Познание», «Родина» и «Природа», что предполагает:

воспитание отношения к знанию как ценности, понимание значения образования для человека, общества, страны;

приобщение к отечественным традициям и праздникам, к истории и достижениям родной страны, к культурному наследию народов России;

воспитание уважения к людям - представителям разных народов России независимо от их этнической принадлежности;

воспитание уважительного отношения к государственным символам страны (флагу, гербу, гимну);

воспитание бережного и ответственного отношения к природе родного края, родной страны, приобретение первого опыта действий по сохранению природы.

как средства обмена товарами, услугами и пр.

2.1.3. Речевое развитие

2.1.3.1. От 2 лет до 3 лет.

В области речевого развития основными **задачами** образовательной деятельности являются:

1) Формирование словаря:

развивать понимание речи и активизировать словарь. Формировать у детей умение по словесному указанию педагога находить предметы, различать их местоположение, имитировать действия людей и движения животных. Обогащать словарь детей существительными, глаголами, прилагательными, наречиями и формировать умение использовать данные слова в речи.

2) Звуковая культура речи:

упражнять детей в правильном произношении гласных и согласных звуков, звукоподражаний, отдельных слов. Формировать правильное произношение звукоподражательных слов в разном темпе, с разной силой голоса.

3) Грамматический строй речи:

формировать у детей умение согласовывать существительные и местоимения с глаголами, составлять фразы из 3-4 слов.

4) Связная речь:

продолжать развивать у детей умения понимать речь педагога, отвечать на вопросы; рассказывать об окружающем в 2-4 предложениях.

5) Интерес к художественной литературе:

формировать у детей умение воспринимать небольшие по объему потешки, сказки и рассказы с наглядным сопровождением (и без него);

побуждать договаривать и произносить четверостишия уже известных ребёнку стихов и песенок, воспроизводить игровые действия, движения персонажей;

поощрять отклик на ритм и мелодичность стихотворений, потешек; формировать умение в процессе чтения произведения повторять звуковые жесты;

развивать умение произносить звукоподражания, связанные с содержанием

литературного материала (мяу-мяу, тик-так, баю-бай, ква-ква и тому подобное), отвечать на вопросы по содержанию прочитанных произведений;

побуждать рассматривать книги и иллюстрации вместе с педагогом и самостоятельно;
развивать восприятие вопросительных и восклицательных интонаций художественного произведения.

Содержание образовательной деятельности.

1) Формирование словаря:

педагог развивает понимание речи и активизирует словарь, формирует умение по словесному указанию находить предметы по цвету, размеру («Принеси красный кубик»), различать их местоположение, имитировать действия людей и движения животных; активизирует словарь детей: существительными, обозначающими названия транспортных средств, частей автомобиля, растений, фруктов, овощей, домашних животных и их детенышей; глаголами, обозначающими трудовые действия (мыть, стирать), взаимоотношения (помочь); прилагательными, обозначающими величину, цвет, вкус предметов; наречиями (сейчас, далеко). Педагог закрепляет у детей названия предметов и действий с предметами, некоторых особенностей предметов; названия некоторых трудовых действий и собственных действий; имена близких людей, имена детей группы; обозначения личностных качеств, особенностей внешности окружающих ребёнка взрослых и сверстников.

2) Звуковая культура речи:

педагог формирует у детей умение говорить внятно, не торопясь, правильно произносить гласные и согласные звуки. В звукопроизношении для детей характерно физиологическое смягчение практически всех согласных звуков. В словопроизношении ребёнок пытается произнести все слова, которые необходимы для выражения его мысли. Педагог поощряет детей использовать разные по сложности слова, воспроизводить ритм слова, формирует умение детей не пропускать слоги в словах, выражать свое отношение к предмету разговора при помощи разнообразных вербальных и невербальных средств. У детей проявляется эмоциональная произвольная выразительность речи.

3) Грамматический строй речи:

педагог помогает детям овладеть умением правильно использовать большинство основных грамматических категорий: окончаний существительных; уменьшительно-ласкательных суффиксов; поощряет словотворчество, формирует умение детей выражать свои мысли посредством трех-, четырехсловных предложений.

4) Связная речь:

педагог формирует у детей умения рассказывать в 2-4 предложениях о нарисованном на картинке, об увиденном на прогулке, активно включаться в речевое взаимодействие, направленное на развитие умения понимать обращенную речь с опорой и без опоры на наглядность; побуждает детей проявлять интерес к общению со взрослыми и сверстниками, вступать в контакт с окружающими, выражать свои мысли, чувства, впечатления, используя речевые средства и элементарные этикетные формулы общения, реагировать на обращение с использованием доступных речевых средств, отвечать на вопросы педагога с использованием фразовой речи или формы простого предложения, относить к себе речь педагога, обращенную к группе детей, понимать её содержание;

педагог развивает у детей умение использовать инициативную разговорную речь как средство общения и познания окружающего мира, употреблять в речи предложения разных типов, отражающие связи и зависимости объектов.

2.1.3.2. От 3 лет до 4 лет.

В области речевого развития основными **задачами** образовательной деятельности являются:

1) Формирование словаря:

обогащение словаря: закреплять у детей умение различать и называть части предметов, качества предметов, сходные по назначению предметы, понимать обобщающие слова;

активизация словаря: активизировать в речи слова, обозначающие названия предметов

ближайшего окружения.

2) Звуковая культура речи:

продолжать закреплять у детей умение внятно произносить в словах все гласные и согласные звуки, кроме шипящих и сонорных. Вырабатывать правильный темп речи, интонационную выразительность; отчетливо произносить слова и короткие фразы.

3) Грамматический строй речи:

продолжать формировать у детей умения согласовывать слова в роде, числе, падеже; употреблять существительные с предлогами, использовать в речи имена существительные в форме единственного и множественного числа, обозначающие животных и их детенышей; существительных в форме множественного числа в родительном падеже; составлять предложения с однородными членами. Закреплять у детей умения образовывать повелительную форму глаголов, использовать приставочный способ для образования глаголов, знакомить детей с образованием звукоподражательных глаголов. Совершенствовать у детей умение пользоваться в речи разными способами словообразования.

4) Связная речь:

продолжать закреплять у детей умение отвечать на вопросы педагога при рассматривании предметов, картин, иллюстраций; свободно вступать в общение со взрослыми и детьми, пользоваться простыми формулами речевого этикета. Воспитывать умение повторять за педагогом рассказ из 3-4 предложений об игрушке или по содержанию картины, побуждать участвовать в драматизации отрывков из знакомых сказок. Подводить детей к пересказыванию литературных произведений, формировать умение воспроизводить текст знакомой сказки или короткого рассказа сначала по вопросам педагога, а затем совместно с ним.

5) Подготовка детей к обучению грамоте:

формировать умение вслушиваться в звучание слова, знакомить детей с терминами «слово», «звук» в практическом плане.

6) Интерес к художественной литературе:

обогащать опыт восприятия жанров фольклора (потешки, песенки, прибаутки, сказки о животных) и художественной литературы (небольшие авторские сказки, рассказы, стихотворения);

формировать навык совместного слушания выразительного чтения и рассказывания (с наглядным сопровождением и без него);

способствовать восприятию и пониманию содержания и композиции текста (поступки персонажей, последовательность событий в сказках, рассказах);

формировать умение внятно, не спеша произносить небольшие потешки и стихотворения, воспроизводить короткие ролевые диалоги из сказок и прибауток в играх-драматизациях, повторять за педагогом знакомые строчки и рифмы из стихов, песенок, пальчиковых игр;

поддерживать общение детей друг с другом и с педагогом в процессе совместного рассматривания книжек-картинок, иллюстраций;

поддерживать положительные эмоциональные проявления (улыбки, смех, жесты) детей в процессе совместного слушания художественных произведений.

Содержание образовательной деятельности.

1) Формирование словаря:

обогащение словаря: педагог обогащает словарь детей за счет расширения представлений о людях, предметах, частях предметов (у рубашки - рукава, воротник, пуговица), качеств предметов (величина, цвет, форма, материал), некоторых сходных по назначению предметов (стул - табурет), объектах природы ближайшего окружения, их действиях, ярко выраженных особенностях, формирует у детей умение понимать обобщающие слова (мебель, одежда);

активизация словаря: педагог формирует у детей умение использовать в речи названия предметов и объектов ближайшего окружения, знать их назначение, части и свойства, действия с ними; названия действий гигиенических процессов умывания, одевания, купания, еды, ухода

за внешним видом и поддержания порядка; названия некоторых качеств и свойств предметов; материалов; объектов и явлений природы.

2) Звуковая культура речи:

педагог продолжает развивать у детей звуковую и интонационную культуру речи, фонематический слух, умение правильно произносить гласные звуки; твердые и мягкие согласные звуки ([м], [б], [п], [т], [д], [н], [к], [г], [х], [ф], [в], [л], [с], [ц]); слышать специально интонируемый в речи педагога звук, формирует правильное речевое дыхание, слуховое внимание, моторику речевого аппарата, совершенствует умение детей воспроизводить ритм стихотворения.

3) Грамматический строй речи:

педагог формирует у детей умения использовать в речи и правильно согласовывать прилагательные и существительные в роде, падеже, употреблять существительные с предлогами (в, на, под, за), использовать в речи названия животных и их детенышей в единственном и множественном числе (кошка - котенок, котята); составлять простое распространенное предложение и с помощью педагога строить сложные предложения;

педагог закрепляет овладение детьми разными способами словообразования (наименования предметов посуды с помощью суффиксов), формирует умение образовывать повелительную форму глаголов (беги, лови), использовать приставочный способ для образования глаголов (вошел - вышел), образовывать звукоподражательные глаголы (чирикает).

4) Связная речь:

педагог развивает у детей следующие умения: по инициативе взрослого называть членов своей семьи, знакомых литературных героев и их действия на картинках, разговаривать о любимых игрушках; элементарно договариваться со сверстником о совместных действиях в игровом общении; с помощью педагога определять и называть ярко выраженные эмоциональные состояния детей, учитывать их при общении: пожалеть, развеселить, использовать ласковые слова. Педагог закрепляет у детей умения использовать основные формы речевого этикета в разных ситуациях общения;

педагог способствует освоению умений диалогической речи: отвечать на вопросы и обращения педагога; сообщать о своих впечатлениях, желаниях; задавать вопросы в условиях наглядно представленной ситуации общения. Педагог формирует умения у детей использовать дружелюбный, спокойный тон, речевые формы вежливого общения со взрослыми и сверстниками: здороваться, прощаться, благодарить, выражать просьбу, знакомиться, развивает у детей умения отвечать на вопросы, используя форму простого предложения или высказывания из 2-3 простых фраз;

педагог способствует освоению умений монологической речи: по вопросам составлять рассказ по картинке из 3-4 предложений; совместно с педагогом пересказывать хорошо знакомые сказки; читать наизусть короткие стихотворения, слушать чтение детских книг и рассматривать иллюстрации.

5) Подготовка детей к обучению грамоте:

педагог формирует у детей умение вслушиваться в звучание слова, закрепляет в речи детей термины «слово», «звук» в практическом плане.

2.1.3.3. От 4 лет до 5 лет.

В области речевого развития основными **задачами** образовательной деятельности являются:

1) Развитие словаря:

обогащение словаря: вводить в словарь детей существительные, обозначающие профессии, глаголы, трудовые действия. Продолжать учить детей определять и называть местоположение предмета, время суток, характеризовать состояние и настроение людей;

активизация словаря: закреплять у детей умения использовать в речи существительные, обозначающие названия частей и деталей предметов, прилагательные, обозначающие свойства

предметов, наиболее употребительные глаголы, наречия и предлоги; употреблять существительные с обобщающим значением.

2) Звуковая культура речи:

закреплять правильное произношение гласных и согласных звуков, отрабатывать произношение свистящих, шипящих и сонорных звуков. Продолжать работу над дикцией: совершенствовать отчетливое произношение слов и словосочетаний. Проводить работу по развитию фонематического слуха: учить различать на слух и называть слова с определенным звуком. Совершенствовать интонационную выразительность речи.

3) Грамматический строй речи:

продолжать формировать у детей умение правильно согласовывать слова в предложении. Совершенствовать умения: правильно использовать предлоги в речи; образовывать форму множественного числа существительных, обозначающих детенышей животных, употреблять эти существительные в именительном и родительном падежах; правильно использовать форму множественного числа родительного падежа существительных; употреблять формы повелительного наклонения глаголов; использовать простые сложносочиненные и сложноподчиненные предложения; правильно понимать и употреблять предлоги с пространственным значением (в, под, между, около); правильно образовывать названия предметов посуды.

4) Связная речь:

продолжать совершенствовать диалогическую речь детей. Закреплять у детей умение поддерживать беседу: задавать вопросы по поводу предметов, их качеств, действий с ними, взаимоотношений с окружающими, правильно по форме и содержанию отвечать на вопросы. Поддерживать стремление детей рассказывать о своих наблюдениях, переживаниях; пересказывать небольшие сказки и рассказы, знакомые детям и вновь прочитанные; составлять по образцу небольшие рассказы о предмете, игрушке, по содержанию сюжетной картины. Воспитывать культуру общения: формирование умений приветствовать родных, знакомых, детей по группе. Использовать формулы речевого этикета при ответе по телефону, при вступлении в разговор с незнакомыми людьми, при встрече гостей. Развивать коммуникативно-речевые умения у детей (умение вступить, поддержать и завершить общение).

5) Подготовка детей к обучению грамоте:

продолжать знакомить с терминами «слово», «звук» практически, учить понимать и употреблять эти слова при выполнении упражнений, в речевых играх. Знакомить детей с тем, что слова состоят из звуков, звучат по-разному и сходно, звуки в слове произносятся в определенной последовательности, могут быть разные по длительности звучания (короткие и длинные). Формировать умения различать на слух твердые и мягкие согласные (без выделения терминов), определять и изолированно произносить первый звук в слове, называть слова с заданным звуком;

выделять голосом звук в слове: произносить заданный звук протяжно, громче, четче, чем он произносится обычно, называть изолированно.

б) Интерес к художественной литературе:

обогащать опыт восприятия жанров фольклора (загадки, считалки, заклички, сказки о животных, волшебные сказки) и художественной литературы (авторские сказки, рассказы, стихотворения); знать основные особенности жанров литературных произведений;

развивать способность воспринимать содержание и форму художественных произведений (устанавливать причинно-следственные связи в повествовании, понимать главные характеристики героев; привлекать внимание детей к ритму поэтической речи, образным характеристикам предметов и явлений);

развивать художественно-речевые и исполнительские умения (выразительное чтение наизусть потешек, прибауток, стихотворений; выразительное исполнение ролей в инсценировках; пересказ небольших рассказов и сказок);

воспитывать ценностное отношение к книге, уважение к творчеству писателей и иллюстраторов.

Содержание образовательной деятельности.

1) Развитие словаря:

педагог формирует у детей умение использовать в речи названия предметов и материалов, из которых они изготовлены; названия живых существ и сред их обитания, некоторые трудовые процессы; слова, обозначающие части предметов, объектов и явлений природы, их свойства и качества: цветовые оттенки, вкусовые качества, степени качества объектов, явлений; употреблять слова, обозначающие некоторые родовые и видовые обобщения, а также лежащие в основе этих обобщений существенные признаки; слова извинения, участия, эмоционального сочувствия.

2) Звуковая культура речи:

педагог помогает детям овладеть правильным произношением звуков родного языка и словопроизношением, развивает у детей звуковую и интонационную культуру речи, фонематический слух, закрепляет у детей умения правильно произносить свистящие и шипящие звуки; четко воспроизводить фонетический и морфологический рисунок слова; формирует умения говорить внятно, в среднем темпе, голосом средней силы, выразительно читать стихи, регулируя интонацию, тембр, силу голоса и ритм речи в зависимости от содержания стихотворения.

3) Грамматический строй речи:

педагог формирует у детей умение использовать полные, распространенные простые с однородными членами и сложноподчиненные предложения для передачи временных, пространственных, причинно-следственных связей; правильно употреблять суффиксы и приставки при словообразовании; использовать систему окончаний существительных, прилагательных, глаголов для оформления речевого высказывания.

4) Связная речь:

педагог развивает у детей связную, грамматически правильную диалогическую и монологическую речь, обучает детей использовать вопросы поискового характера («Почему?», «Зачем?», «Для чего?»); составлять описательные рассказы из 5-6 предложений о предметах и повествовательные рассказы из личного опыта; использовать элементарные формы объяснительной речи;

педагог развивает у детей речевое творчество, умения сочинять повествовательные рассказы по игрушкам, картинкам; составлять описательные загадки об игрушках, объектах природы; поддерживает инициативность и самостоятельность ребёнка в речевом общении со взрослыми и сверстниками; формирует умение использовать в практике общения описательные монологи и элементы объяснительной речи;

педагог развивает у детей умения использовать вариативные формы приветствия, прощания, благодарности, обращения с просьбой, поддерживает стремление детей задавать и правильно формулировать вопросы, при ответах на вопросы использовать элементы объяснительной речи, развивает умение пересказывать сказки, составлять описательные рассказы о предметах и объектах, по картинкам;

педагог помогает детям осваивать умения вступать в речевое общение с окружающими, задавать вопросы, отвечать на вопросы, слушать ответы других детей, использовать разные типы реплик, рассказывать о событиях, приглашать к деятельности; адекватно реагировать на эмоциональное состояние собеседника речевым высказыванием. Педагог формирует у детей умение участвовать в коллективном разговоре, поддерживая общую беседу, не перебивая собеседников, использовать средства интонационной речевой выразительности, элементы объяснительной речи при разрешении конфликтов, закрепляет у детей умения использовать в речи вариативные формы приветствия; прощания; обращения к взрослым и сверстникам с просьбой, благодарности, обиды, жалобы, формирует у детей навыки обращаться к сверстнику по имени, к взрослому - по имени и отчеству.

5) Подготовка детей к обучению грамоте:

педагог закрепляет у детей умение понимать термины «слово», «звук», использовать их в речи; формирует представления о том, что слова состоят из звуков, могут быть длинными и

короткими; формирует умение сравнивать слова по протяженности; помогает детям осваивать начальные умения звукового анализа слов: самостоятельно произносить слова, интонационно подчеркивая в них первый звук; узнавать слова на заданный звук.

2.1.4.4. От 5 лет до 6 лет.

В области речевого развития основными **задачами** образовательной деятельности являются:

1) Формирование словаря:

обогащение словаря: вводить в словарь детей существительные, обозначающие профессии (каменщик, тракторист, швея); названия техники (экскаватор, комбайн); прилагательные, обозначающие признаки предметов; наречия, характеризующие отношение людей к труду (старательно, бережно); глаголы, характеризующие трудовую деятельность людей. Упражнять детей в умении подбирать слова со сходными значениями (синонимы) и противоположными значениями (антонимы);

активизация словаря: закреплять у детей умение правильно, точно по смыслу употреблять в речи существительные, прилагательные, глаголы, наречия, предлоги, использовать существительные с обобщающим значением (строитель, хлебороб).

2) Звуковая культура речи:

закреплять правильное, отчетливое произношение всех звуков родного языка; умение различать на слух и отчетливо произносить часто смешиваемые звуки (с-ш, ж-з); определять место звука в слове. Продолжать развивать фонематический слух. Отрабатывать интонационную выразительность речи.

3) Грамматический строй речи:

совершенствовать умение детей согласовывать в предложении существительные с числительными, существительные с прилагательным, образовывать множественное число существительных, обозначающих детенышей животных. Развивать умения пользоваться несклоняемыми существительными (метро); образовывать по образцу однокоренные слова (кот-котенок-котище), образовывать существительные с увеличительными, уменьшительными, ласкательными суффиксами и улавливать оттенки в значении слов;

познакомить с разными способами образования слов. Продолжать совершенствовать у детей умение составлять по образцу простые и сложные предложения; при инсценировках пользоваться прямой и косвенной речью.

4) Связная речь:

совершенствовать диалогическую и монологическую формы речи: закреплять умения поддерживать непринужденную беседу, задавать вопросы, правильно отвечать на вопросы педагога и детей; объединять в распространенном ответе реплики других детей, отвечать на один и тот же вопрос по-разному (кратко и распространенно). Закреплять умение участвовать в общей беседе, внимательно слушать собеседника, не перебивать его, не отвлекаться. Поощрять разговоры детей по поводу игр, прочитанных книг, просмотренных фильмов. Продолжать формировать у детей умение использовать разнообразные формулы речевого этикета, употреблять их без напоминания; формировать культуру общения: называть взрослых по имени и отчеству, на «вы», называть друг друга ласковыми именами, во время разговора не опускать голову, смотреть в лицо собеседнику, не вмешиваться в разговор взрослых. Развивать коммуникативно-речевые умения, умение связно, последовательно и выразительно пересказывать небольшие литературные произведения (сказки, рассказы) без помощи вопросов педагога, выразительно передавая диалоги действующих лиц, характеристики персонажей, формировать умение самостоятельно составлять по плану и образцу небольшие рассказы о предмете, по картине, набору картинок, составлять письма (педагогу, другу); составлять рассказы из опыта, передавая хорошо знакомые события. Формировать умение составлять небольшие рассказы творческого характера по теме, предложенной педагогом.

5) Подготовка детей к обучению грамоте;

формировать у детей умение производить анализ слов различной звуковой структуры,

выделять словесное ударение и определять его место в структуре слова, качественно характеризовать выделяемые звуки (гласные, твердый согласный, мягкий согласный, ударный гласный, безударный гласный звук), правильно употреблять соответствующие термины. Познакомить детей со словесным составом предложения и звуковым составом слова.

б) Интерес к художественной литературе:

обогащать опыт восприятия жанров фольклора (потешки, песенки, прибаутки, сказки о животных, волшебные сказки) и художественной литературы (небольшие авторские сказки, рассказы, стихотворения);

развивать интерес к произведениям познавательного характера; формировать положительное эмоциональное отношение к «чтению с продолжением» (сказка-повесть, цикл рассказов со сквозным персонажем);

формировать избирательное отношение к известным произведениям фольклора и художественной литературы, поддерживать инициативу детей в выборе произведений для совместного слушания (в том числе и повторное);

формировать представления о некоторых жанровых, композиционных, языковых особенностях произведений: поговорка, загадка, считалка, скороговорка, народная сказка, рассказ, стихотворение;

углублять восприятие содержания и формы произведений (оценка характера персонажа с опорой на его портрет, поступки, мотивы поведения и другие средства раскрытия образа; ритм в поэтическом тексте; рассматривание иллюстраций разных художников к одному и тому же произведению);

совершенствовать художественно-речевые и исполнительские умения (выразительное чтение наизусть потешек, прибауток, стихотворений; выразительное чтение по ролям в инсценировках; пересказ близко к тексту);

развивать образность речи и словесное творчество (умения выделять из текста образные единицы, понимать их значение; составлять короткие рассказы по потешке, прибаутке).

Содержание образовательной деятельности.

1) Формирование словаря:

педагог осуществляет обогащение словаря за счет расширения представлений о явлениях социальной жизни, взаимоотношениях и характерах людей; за счет слов, обозначающих: названия профессий, учреждений, предметов и инструментов труда, техники, помогающей в работе, трудовые действия и качество их выполнения; личностные характеристики человека, его состояния и настроения, внутренние переживания; социально-нравственные категории, оттенки цвета, тонкое дифференцирование формы, размера и других признаков объекта; названия обследовательских действий, необходимых для выявления качеств и свойств предметов. Педагог закрепляет у детей умение обобщать предметы: объединять их в группы по существенным признакам.

2) Звуковая культура речи:

педагог развивает у детей звуковую и интонационную культуру речи, фонематический слух, способствует освоению правильного произношения сонорных звуков ([л], [л'], [р], [р']); упражняет в чистом звукопроизношении в процессе повседневного речевого общения и при звуковом анализе слов; формирует умение использовать средства интонационной выразительности при чтении стихов, пересказе литературных произведений, в процессе общения (самостоятельное изменение темпа, ритма речи, силы и тембра голоса в зависимости от содержания).

3) Грамматический строй речи:

педагог формирует у детей умение грамматически правильно использовать в речи: несклоняемые существительные, слова, имеющие только множественное или только единственное число, глаголы «одеть» и «надеть», существительные множественного числа в родительном падеже; образовывать слова, пользуясь суффиксами, приставками.

4) Связная речь:

педагог способствует развитию у детей монологической речи, формирует умение

замечать и доброжелательно исправлять ошибки в речи сверстников, обогащает представления детей о правилах речевого этикета, развивает умение соблюдать этику общения в условиях коллективного взаимодействия, поддерживает интерес детей к рассказыванию по собственной инициативе, поощряет использование в диалоге разных типов реплик;

педагог помогает детям осваивать этикет телефонного разговора, столового, гостевого этикета, этикет взаимодействия в общественных местах; использовать невербальные средства общения (мимика, жесты, позы); принятые нормы вежливого речевого общения; участвовать в коллективных разговорах, использовать разные виды деятельности и речевые ситуации для развития диалогической речи;

педагог формирует у детей умения самостоятельно строить игровые и деловые диалоги; пересказывать литературные произведения по ролям, по частям, правильно передавая идею и содержание, пользоваться прямой и косвенной речью; с помощью педагога определять и воспроизводить логику описательного рассказа; в описательных рассказах о предметах, объектах и явлениях природы использовать прилагательные и наречия; сочинять сюжетные рассказы по картине, из личного опыта; с помощью педагога строить свой рассказ в соответствии с логикой повествования; в повествовании отражать типичные особенности жанра сказки или рассказа;

педагог развивает у детей речевое творчество, формирует интерес к самостоятельному сочинению, созданию разнообразных видов творческих рассказов: придумывание продолжения и окончания к рассказу, рассказы по аналогии, рассказы по плану педагога, по модели. Педагог закрепляет у детей умение внимательно выслушивать рассказы сверстников, замечать речевые ошибки и доброжелательно исправлять их; использовать элементы речи - доказательства при отгадывании загадок, в процессе совместных игр, в повседневном общении, помогает детям осваивать умения находить в текстах литературных произведений сравнения, эпитеты; использовать их при сочинении загадок, сказок, рассказов.

5) Подготовка детей к обучению грамоте:

педагог помогает детям осваивать представления о существовании разных языков, термины «слово», «звук», «буква», «предложение», «гласный звук» и «согласный звук», проводить звуковой анализ слова, делить на слоги двух-, трехслоговые слова; осуществлять звуковой анализ простых трехзвучных слов: интонационно выделять звуки в слове, различать гласные и согласные звуки, определять твердость и мягкость согласных, составлять схемы звукового состава слова; составлять предложения по живой модели; определять количество и последовательность слов в предложении. Педагог развивает мелкую моторику кистей рук детей с помощью раскрашивания, штриховки, мелких мозаик.

2.1.3.5. От 6 лет до 7 лет.

В области речевого развития основными **задачами** образовательной деятельности являются:

1) Формирование словаря:

обогащение словаря: расширять запас слов, обозначающих название предметов, действий, признаков. Закреплять у детей умения использовать в речи синонимы, существительные с обобщающими значениями. Вводить в словарь детей антонимы, многозначные слова;

активизация словаря: совершенствовать умение использовать разные части речи точно по смыслу.

2) Звуковая культура речи:

совершенствовать умение различать на слух и в произношении все звуки родного языка. Отрабатывать дикцию: внятно и отчетливо произносить слова и словосочетания с естественной интонацией. Совершенствовать фонематический слух: называть слова с определенным звуком, находить слова с этим звуком в предложении, определять место звука в слове (в начале, в середине, в конце). Развивать интонационную сторону речи (мелодика, ритм, тембр, сила голоса, темп).

3) Грамматический строй речи:

закреплять умение согласовывать существительные с числительными, существительные с прилагательными, образовывать по образцу существительные с суффиксами, глаголы с приставками, сравнительную и превосходную степени имен прилагательных. Совершенствовать умение детей образовывать однокоренные слова, использовать в речи сложные предложения разных видов.

4) Связная речь:

совершенствовать диалогическую и монологическую формы речи. Закреплять умение отвечать на вопросы и задавать их, воспитывать культуру речевого общения. Продолжать развивать коммуникативно-речевые умения. Продолжать учить детей самостоятельно, выразительно, последовательно, без повторов передавать содержание литературного текста, использовать в пересказе выразительные средства, характерные для произведения. Совершенствовать умение составлять рассказы о предмете, по картине, по серии сюжетных картинок. Продолжать учить детей составлять небольшие рассказы из личного опыта, творческие рассказы без наглядного материала. Закреплять умение составлять рассказы и небольшие сказки. Формировать умения строить разные типы высказывания (описание, повествование, рассуждение), соблюдая их структуру и используя разнообразные типы связей между предложениями и между частями высказывания.

5) Подготовка детей к обучению грамоте:

упражнять в составлении предложений из 2-4 слов, членении простых предложений на слова с указанием их последовательности. Формировать у детей умение делить слова на слоги, составлять слова из слогов, делить на слоги трехсложные слова с открытыми слогами; знакомить детей с буквами; читать слоги, слова, простые предложения из 2-3 слов.

6) Интерес к художественной литературе:

формировать отношение детей к книге как эстетическому объекту, поддерживать положительные эмоциональные проявления детей (радость, удовольствие при слушании произведений);

развивать интерес к изданиям познавательного и энциклопедического характера; знакомить с разнообразными по жанру и тематике художественными произведениями;

формировать положительное эмоциональное отношение к «чтению с продолжением» (сказка-повесть, цикл рассказов со сквозным персонажем);

формировать представления о жанровых, композиционных и языковых особенностях жанров литературы: литературная сказка, рассказ, стихотворение, басня, пословица, былина, былица;

углублять восприятие содержания и формы произведений (оценка характера персонажа с опорой на его портрет, поступки, мотивы поведения и другие средства раскрытия образа; развитие поэтического слуха);

поддерживать избирательные интересы детей к произведениям определенного жанра и тематики;

развивать образность речи и словесное творчество (составление сравнений, метафор, описательных и метафорических загадок, сочинение текстов сказочного и реалистического характера, создание рифмованных строк).

Содержание образовательной деятельности.

1) Формирование словаря:

педагог формирует у детей умения подбирать точные слова для выражения мысли; выполнять операцию классификации - деления освоенных понятий на группы на основе выявленных признаков, использовать в речи средства языковой выразительности: антонимы, синонимы, многозначные слова, метафоры, олицетворения.

2) Звуковая культура речи:

педагог способствует автоматизации и дифференциации сложных *для* произношения звуков в речи; проводит работу по исправлению имеющихся нарушений в звукопроизношении.

3) Грамматический строй речи:

педагог развивает у детей умения образовывать сложные слова посредством слияния основ, самостоятельно использовать в речи разные типы предложений в соответствии с содержанием высказывания, с помощью игр и упражнений закрепляет умения согласовывать существительные с числительными, существительные с прилагательными, образовывать по образцу существительные с суффиксами, глаголы с приставками, сравнительную и превосходную степени имен прилагательных.

4) Связная речь:

педагог подводит детей к осознанному выбору этикетной формы в зависимости от ситуации общения, возраста собеседника, цели взаимодействия, формирует умение использовать средства языковой выразительности при сочинении загадок, сказок, стихотворений, помогает детям осваивать умения коллективного речевого взаимодействия при выполнении поручений и игровых заданий, употреблять вариативные этикетные формулы эмоционального взаимодействия с людьми, правила этикета в новых ситуациях. Например, формирует умение представить своего друга родителям (законным представителям), сверстникам. Педагог использует речевые ситуации и совместную деятельность для формирования коммуникативно-речевых умений у детей, закрепляет у детей умение пересказывать литературные произведения по ролям, близко к тексту, от лица литературного героя, передавая идею и содержание, выразительно воспроизводя диалоги действующих лиц, подводит к пониманию и запоминанию авторских средств выразительности, использованию их при пересказе, в собственной речи, умению замечать их в рассказах сверстников;

в описательных рассказах педагог формирует у детей умения передавать эмоциональное отношение к образам, используя средства языковой выразительности: метафоры, сравнения, эпитеты, гиперболы, олицетворения; самостоятельно определять логику описательного рассказа; использовать разнообразные средства выразительности; формирует умение составлять повествовательные рассказы по картине, из личного и коллективного опыта, по набору игрушек, закрепляет у детей умение строить свой рассказ, соблюдая структуру повествования, составлять рассказы-контaminaции (сочетание описания и повествования; описания и рассуждения);

педагог развивает у детей способность самостоятельно использовать в процессе общения со взрослыми и сверстниками объяснительную речь, речь- доказательство, речевое планирование, помогает детям осваивать умения самостоятельно сочинять разнообразные виды творческих рассказов. В творческих рассказах закрепляет умение использовать личный и литературный опыт в зависимости от индивидуальных интересов и способностей; развивает у детей умение внимательно выслушивать рассказы сверстников, помогать им в случае затруднений, замечать речевые и логические ошибки, доброжелательно и конструктивно исправлять их.

5) Подготовка детей к обучению грамоте:

педагог продолжает формировать у детей интерес к языку, осознанное отношение к языковым явлениям, помогает освоить звуковой анализ четырехзвуковых и пятизвуковых слов; закрепляет умение интонационно выделять звуки в слове, определять их последовательность, давать им характеристику, составлять схемы слова, выделять ударный гласный звука в слове; определять количество и последовательность слов в предложении; составлять предложения с заданным количеством слов; ориентироваться на листе, выполнять графические диктанты; штриховку в разных направлениях, обводку; знать названия букв, читать слоги.

2.1.3.6. Решение совокупных задач воспитания в рамках образовательной области «Речевое развитие» направлено на приобщение детей к ценностям «Культура» и «Красота», что предполагает:

- владение формами речевого этикета, отражающими принятые в обществе правила и нормы культурного поведения;
- воспитание отношения к родному языку как ценности, умения чувствовать красоту языка, стремления говорить красиво (на правильном, богатом, образном языке).

2.1.4. Художественно-эстетическое развитие

2.1.4.1. От 2 лет до 3 лет.

В области художественно-эстетического развития основными **задачами** образовательной деятельности являются:

- 1) приобщение к искусству:
 - развивать у детей художественное восприятие (смотреть, слушать и испытывать радость) в процессе ознакомления с произведениями музыкального, изобразительного искусства, природой;
 - интерес, внимание, любознательность, стремление к эмоциональному отклику детей на отдельные эстетические свойства и качества предметов и явлений окружающей действительности;
 - развивать отзывчивость на доступное понимание произведений искусства, интерес к музыке (в процессе прослушивания классической и народной музыки), изобразительному искусству (в процессе рассматривания и восприятия красоты иллюстраций, рисунков, изделия декоративно-прикладного искусства);
 - познакомить детей с народными игрушками (дымковской, богородской, матрешкой и другими);
 - поддерживать интерес к малым формам фольклора (пестушки, заклички, прибаутки);
 - поддерживать стремление детей выражать свои чувства и впечатления на основе эмоционально содержательного восприятия доступных для понимания произведений искусства или наблюдений за природными явлениями;
- 2) изобразительная деятельность:
 - воспитывать интерес к изобразительной деятельности (рисованию, лепке) совместно со взрослым и самостоятельно;
 - развивать положительные эмоции на предложение нарисовать, слепить; научить правильно держать карандаш, кисть;
 - развивать сенсорные основы изобразительной деятельности: восприятие предмета разной формы, цвета (начиная с контрастных цветов);
 - включать движение рук по предмету при знакомстве с его формой; познакомить со свойствами глины, пластилина, пластической массы; развивать эмоциональный отклик детей на отдельные эстетические свойства и качества предметов в процессе рассматривания игрушек, природных объектов, предметов быта, произведений искусства;
- 3) конструктивная деятельность:
 - знакомить детей с деталями (кубик, кирпичик, трехгранная призма, пластина, цилиндр), с вариантами расположения строительных форм на плоскости;
 - развивать интерес к конструктивной деятельности, поддерживать желание детей строить самостоятельно;
- 4) музыкальная деятельность:
 - воспитывать интерес к музыке, желание слушать музыку, подпевать, выполнять простейшие танцевальные движения;
 - приобщать к восприятию музыки, соблюдая первоначальные правила: не мешать соседу вслушиваться в музыкальное произведение и эмоционально на него реагировать;
- 5) театрализованная деятельность:
 - пробуждать интерес к театрализованной игре путем первого опыта общения с персонажем (кукла Катя показывает концерт), расширения контактов со взрослым (бабушка приглашает на деревенский двор);
 - побуждать детей отзываться на игры-действия со звуками (живой и неживой природы), подражать движениям животных и птиц под музыку, под звучащее слово (в произведениях малых фольклорных форм);
 - способствовать проявлению самостоятельности, активности в игре с персонажами-игрушками;
 - развивать умение следить за действиями заводных игрушек, сказочных героев,

адекватно реагировать на них;

- способствовать формированию навыка перевоплощения в образы сказочных героев;
- создавать условия для систематического восприятия театрализованных выступлений педагогического театра (взрослых).

б) культурно-досуговая деятельность:

- создавать эмоционально-положительный климат в группе и ДОО, обеспечение у детей чувства комфортности, уюта и защищенности; формировать умение самостоятельной работы детей с художественными материалами;
- привлекать детей к активному участию в играх, театрализованных представлениях, забавах, развлечениях и праздниках;
- развивать умение следить за действиями игрушек, сказочных героев, адекватно реагировать на них;
- формировать навык перевоплощения детей в образы сказочных героев.

Содержание образовательной деятельности.

Приобщение к искусству.

Педагог развивает у детей художественное восприятие; воспитывает эмоциональную отзывчивость на доступные пониманию детей произведения изобразительного искусства. Знакомит с народными игрушками: дымковской, богородской, матрешкой, ванькой-встанькой и другими, соответствующими возрасту детей. Педагог обращает внимание детей на характер игрушек (веселая, забавная и так далее), их форму, цветовое оформление. Педагог воспитывает интерес к природе и отражению представлений (впечатлений) в доступной изобразительной и музыкальной деятельности.

Изобразительная деятельность.

1) Рисование:

педагог продолжает развивать у детей художественное восприятие; способствует обогащению их сенсорного опыта путем выделения формы предметов, обведения их по контуру поочередно то одной, то другой рукой; побуждает, поощряет и подводит детей к изображению знакомых предметов, предоставляя им свободу выбора;

педагог обращает внимание детей на то, что карандаш (кисть, фломастер) оставляет след на бумаге, если провести по ней отточенным концом карандаша (фломастером, ворсом кисти); учит следить за движением карандаша по бумаге;

педагог привлекает внимание детей к изображенным ими на бумаге разнообразным линиям, конфигурациям; побуждает задумываться над тем, что они нарисовали, на что это похоже; вызывать чувство радости от штрихов и линий, которые дети нарисовали сами; педагог побуждает детей к дополнению нарисованного изображения характерными деталями; к осознанному повторению ранее получившихся штрихов, линий, пятен, форм;

педагог развивает у детей эстетическое восприятие окружающих предметов; учит детей различать цвета карандашей, фломастеров, правильно называть их; рисовать разные линии (длинные, короткие, вертикальные, горизонтальные, наклонные), пересекать их, уподобляя предметам: ленточкам, платочкам, дорожкам, ручейкам, сосулькам, заборчику и другим; подводит детей к рисованию предметов округлой формы;

при рисовании педагог формирует у ребёнка правильную позу (сидеть свободно, не наклоняться низко над листом бумаги), свободная рука поддерживает лист бумаги, на котором рисует малыш; педагог учит держать карандаш и кисть свободно: карандаш - тремя пальцами выше отточенного конца, кисть – чуть выше железного наконечника; набирать краску на кисть, макая её всем ворсом в баночку, снимать лишнюю краску, прикасаясь ворсом к краю баночки.

2) Лепка:

педагог поощряет у детей интерес к лепке; знакомит с пластическими материалами: глиной, пластилином, пластической массой (отдавая предпочтение глине); учит аккуратно пользоваться материалами; педагог учит детей отламывать комочки глины от большого куска; лепить палочки и колбаски, раскатывая комочек между ладонями прямыми движениями; соединять концы палочки, плотно прижимая их друг к другу (колечко, бараночка, колесо и так далее); педагог учит раскатывать комочек глины круговыми движениями ладоней для

изображения предметов круглой формы (шарик, яблоко, ягода и другие), сплющивать комочек между ладонями (лепешки, печенье, пряники); делать пальцами углубление в середине сплющенного комочка (миска, блюдце). Педагог учит соединять две вылепленные формы в один предмет: палочка и шарик (погремушка или грибок), два шарика (неваляшка) и тому подобное. Педагог приучает детей класть глину и вылепленные предметы на дощечку или специальную заранее подготовленную клеенку.

Конструктивная деятельность.

В процессе игры с настольным и напольным строительным материалом педагог продолжает знакомить детей с деталями (кубик, кирпичик, трехгранная призма, пластина, цилиндр), с вариантами расположения строительных форм на плоскости. Педагог продолжает формировать умение у детей сооружать элементарные постройки по образцу, поддерживает желание строить что-то самостоятельно; способствует пониманию пространственных соотношений. Педагог учит детей пользоваться дополнительными сюжетными игрушками, соразмерными масштабам построек (маленькие машинки для маленьких гаражей и тому подобное). По окончании игры приучает убирать все на место. Знакомит детей с простейшими пластмассовыми конструкторами. Учит совместно с взрослым конструировать башенки, домики, машины. В летнее время педагог развивает интерес у детей к строительным играм с использованием природного материала (песок, вода, желуди, камешки и тому подобное).

Музыкальная деятельность.

1) Слушание: педагог учит детей внимательно слушать спокойные и бодрые песни, музыкальные пьесы разного характера, понимать, о чем (о ком) поется, и эмоционально реагировать на содержание; учит детей различать звуки по высоте (высокое и низкое звучание колокольчика, фортепьяно, металлофона).

2) Пение: педагог вызывает активность детей при подпевании и пении; развивает умение подпевать фразы в песне (совместно с педагогом); поощряет сольное пение.

3) Музыкально-ритмические движения: педагог развивает у детей эмоциональность и образность восприятия музыки через движения; продолжает формировать у детей способность воспринимать и воспроизводить движения, показываемые взрослым (хлопать, притопывать ногой, полуприседать, совершать повороты кистей рук и так далее); учит детей начинать движение с началом музыки и заканчивать с её окончанием; передавать образы (птичка летает, заяка прыгает, мишка косолапый идет); педагог совершенствует умение ходить и бегать (на носках, тихо; высоко и низко поднимая ноги; прямым галопом), выполнять плясовые движения в кругу, в рассыпную, менять движения с изменением характера музыки или содержания песни.

Театрализованная деятельность.

Педагог пробуждает интерес детей к театрализованной игре, создает условия для её проведения. Формирует умение следить за развитием действия в играх-драматизациях и кукольных спектаклях, созданных силами взрослых и старших детей. Педагог учит детей имитировать характерные действия персонажей (птички летают, козленок скачет), передавать эмоциональное состояние человека (мимикой, позой, жестом, движением). Знакомит детей с приемами вождения настольных кукол. Учит сопровождать движения простой песенкой. Педагог поощряет у детей желание действовать с элементами костюмов (шапочки, воротнички и так далее) и атрибутами как внешними символами роли.

Культурно-досуговая деятельность.

Педагог создает эмоционально-положительный климат в группе и ДОО для обеспечения у детей чувства комфортности, уюта и защищенности; формирует у детей умение самостоятельной работы детей с художественными материалами. Привлекает детей к посильному участию в играх с пением, театрализованных представлениях (кукольный театр; инсценирование русских народных сказок), забавах, развлечениях (тематических, спортивных) и праздниках. Развивает умение следить за действиями игрушек, сказочных героев, адекватно реагировать на них. Формирует навык перевоплощения детей в образы сказочных героев.

2.1.4.2. От 3 лет до 4 лет.

В области художественно-эстетического развития основными **задачами** образовательной деятельности являются:

1) приобщение к искусству:

- продолжать развивать художественное восприятие, подводить детей к восприятию произведений искусства (разглядывать и чувствовать); воспитывать интерес к искусству;
- формировать понимание красоты произведений искусства, потребность общения с искусством;
- развивать у детей эстетические чувства при восприятии музыки, изобразительного, народного декоративно-прикладного искусства; содействовать возникновению положительного эмоционального отклика на красоту окружающего мира, выраженного в произведениях искусства;
- формировать патриотическое отношение и чувство сопричастности к природе родного края, к семье в процессе музыкальной, изобразительной, театрализованной деятельности;
- знакомить детей с элементарными средствами выразительности в разных видах искусства (музыке, изобразительном искусстве, театрализованной деятельности);
- готовить детей к посещению кукольного театра, выставки детских работ и так далее;
- приобщать детей к участию в концертах, праздниках в семье и ДОО: исполнение танца, песни, чтение стихов;

2) изобразительная деятельность:

- формировать у детей интерес к занятиям изобразительной деятельностью; формировать у детей знания в области изобразительной деятельности; развивать у детей эстетическое восприятие;
- формировать умение у детей видеть цельный художественный образ в единстве изобразительно-выразительных средств колористической, композиционной и смысловой трактовки;
- формировать умение у детей в рисовании, лепке, аппликации изображать простые предметы и явления, передавая их образную выразительность;
- находить связь между предметами и явлениями окружающего мира и их изображениями (в рисунке, лепке, аппликации);
- развивать положительный эмоциональный отклик детей на эстетические свойства и качества предметов, на эстетическую сторону явлений природы и окружающего мира; отображать свои представления и впечатления об окружающем мире доступными графическими и живописными средствами;
- формировать у детей способы зрительного и тактильного обследования различных объектов для обогащения и уточнения восприятия особенностей их формы, пропорций, цвета, фактуры;
- вызывать у детей положительный эмоциональный отклик на красоту природы, произведения искусства (книжные иллюстрации, изделия народных промыслов, предметы быта и другое);
- формировать умение у детей создавать как индивидуальные, так и коллективные композиции в рисунках, лепке, аппликации;
- знакомить детей с народной игрушкой (филимоновской, дымковской, семеновской, богородской) для обогащения зрительных впечатлений и показа условно-обобщенной трактовки художественных образов;
- переводить детей от рисования-подражания к самостоятельному творчеству;

3) конструктивная деятельность:

- совершенствовать у детей конструктивные умения;
- формировать умение у детей различать, называть и использовать основные строительные детали (кубики, кирпичики, пластины, цилиндры, трехгранные призмы); сооружать новые постройки, используя полученные ранее умения (накладывание,

приставление, прикладывание);

- формировать умение у детей использовать в постройках детали разного цвета;

4) музыкальная деятельность:

• развивать у детей эмоциональную отзывчивость на музыку; знакомить детей с тремя жанрами музыкальных произведений: песней, танцем, маршем;

• формировать у детей умение узнавать знакомые песни, пьесы; чувствовать характер музыки (веселый, бодрый, спокойный), эмоционально на нее реагировать; выражать свое настроение в движении под музыку;

• учить детей петь простые народные песни, попевки, прибаутки, передавая их настроение и характер;

• поддерживать детское экспериментирование с немusикальными (шумовыми, природными) и музыкальными звуками и исследования качеств музыкального звука: высоты, длительности, динамики, тембра;

5) театрализованная деятельность:

• воспитывать у детей устойчивый интерес детей к театрализованной игре, создавать условия для её проведения;

• формировать положительные, доброжелательные, коллективные взаимоотношения;

• формировать умение следить за развитием действия в играх-драматизациях и кукольных спектаклях, созданных силами взрослых и старших детей;

• формировать умение у детей имитировать характерные действия персонажей (птички летают, козленок скачет), передавать эмоциональное состояние человека (мимикой, позой, жестом, движением).

• познакомить детей с различными видами театра (кукольным, настольным, пальчиковым, театром теней, театром на фланелеграфе);

• знакомить детей с приемами вождения настольных кукол; формировать у детей умение сопровождать движения простой песенкой; вызывать желание действовать с элементами костюмов (шапочки, воротнички и так далее) и атрибутами как внешними символами роли;

• формировать у детей интонационную выразительность речи в процессе театрально-игровой деятельности;

• развивать у детей диалогическую речь в процессе театрально-игровой деятельности;

• формировать у детей умение следить за развитием действия в драматизациях и кукольных спектаклях;

• формировать у детей умение использовать импровизационные формы диалогов действующих лиц в хорошо знакомых сказках;

б) культурно-досуговая деятельность:

• способствовать организации культурно-досуговой деятельности детей по интересам, обеспечивая эмоциональное благополучие и отдых;

• помогать детям организовывать свободное время с интересом; создавать условия для активного и пассивного отдыха;

• создавать атмосферу эмоционального благополучия в культурно-досуговой деятельности;

• развивать интерес к просмотру кукольных спектаклей, прослушиванию музыкальных и литературных произведений;

• формировать желание участвовать в праздниках и развлечениях; формировать основы праздничной культуры и навыки общения в ходе праздника и развлечения.

Содержание образовательной деятельности.

Приобщение к искусству.

1) Педагог подводит детей к восприятию произведений искусства, содействует возникновению эмоционального отклика на музыкальные произведения, произведения народного и профессионального изобразительного искусства. Знакомит детей с элементарными средствами выразительности в разных видах искусства (цвет, звук, форма, движение, жесты,

интонация), подводит к различению видов искусства через художественный образ. Педагог формирует у детей умение сосредотачивать внимание на эстетическую сторону предметно-пространственной среды, природных явлений.

2) Педагог формирует у детей патриотическое отношение и чувства сопричастности к природе родного края, к семье в процессе музыкальной, изобразительной, театрализованной деятельности.

3) Педагог в процессе ознакомления с народным искусством: глиняными игрушками, игрушками из соломы и дерева, предметами быта и одежды; скульптурой малых форм; репродукциями картин русских художников, с детскими книгами (иллюстрации художников Ю. Васнецова, В. Сутеева, Е. Чарушина), с близкими детскому опыту живописными образами, формирует у ребёнка эстетическое и эмоционально-нравственное отношение к отражению окружающей действительности в изобразительном искусстве и художественных произведениях.

4) Педагог развивает у детей эстетическое восприятие, умение видеть красоту и своеобразие окружающего мира, вызывать у детей положительный эмоциональный отклик на красоту природы, поддерживать желание отображать полученные впечатления в продуктивных видах художественно-эстетической деятельности.

5) Педагог начинает приобщать детей к посещению кукольного театра, различных детских художественных выставок.

Изобразительная деятельность.

Педагог формирует у детей интерес к занятиям изобразительной деятельностью; воспитывает у детей художественный вкус и чувство гармонии; продолжает развивать у детей художественное восприятие, закрепляет у детей умение выделять цвет, форму, величину как особые свойства предметов, группировать однородные предметы по нескольким сенсорным признакам: величине, форме, цвету, активно включая все органы чувств; учит детей видеть и восхищаться красотой изображенных предметов (формой, цветом) на картинах и при рассматривании народных игрушек, декоративно-прикладных изделий.

1) Рисование:

педагог формирует у детей интерес к рисованию; умение передавать в рисунках красоту окружающих предметов и природы (голубое небо с белыми облаками; кружащиеся на ветру и падающие на землю разноцветные листья; снежинки и тому подобное);

продолжает учить правильно держать карандаш, фломастер, кисть, не напрягая мышц и не сжимая сильно пальцы; формирует навык свободного движения руки с карандашом и кистью во время рисования; учит детей набирать краску на кисть: аккуратно обмакивать её всем ворсом в баночку с краской, снимать лишнюю краску о край баночки легким прикосновением ворса, хорошо промывать кисть, прежде чем набрать краску другого цвета; приучает детей осушать промытую кисть о мягкую тряпочку или бумажную салфетку; закрепляет знание названий цветов (красный, синий, зеленый, желтый, белый, черный); знакомит детей с оттенками (розовый, голубой, серый); педагог обращает внимание детей на подбор цвета, соответствующего изображаемому предмету; учит детей ритмичному нанесению линий, штрихов, пятен, мазков (оппадают с деревьев листочки, идет дождь, «снег, снег кружится, белая вся улица», «дождик, дождик, кап, кап, кап...»);

педагог формирует у детей умение изображать простые предметы, рисовать прямые линии (короткие, длинные) в разных направлениях, перекрещивать их (полоски, ленточки, дорожки, заборчик, клетчатый платочек и другое); подводит детей к изображению предметов разной формы (округлая, прямоугольная) и предметов, состоящих из комбинаций разных форм и линий (неваляшка, снеговик, цыпленок, тележка, вагончик и другое); формирует у детей умение создавать несложные сюжетные композиции, повторяя изображение одного предмета (елочки на нашем участке, неваляшки гуляют) или изображая разнообразные предметы, насекомых и тому подобное (в траве ползают жучки и червячки; колобок катится по дорожке и другое); учит детей располагать изображения по всему листу.

2) Лепка:

педагог формирует у детей интерес к лепке; закрепляет представления детей о свойствах глины, пластилина, пластической массы и способах лепки; учит детей раскатывать комочки прямыми и круговыми движениями, соединять концы получившейся палочки, сплющивать шар, сминая его ладонями обеих рук; педагог побуждает детей украшать вылепленные предметы, используя палочку с заточенным концом; учит детей создавать предметы, состоящие из 2-3 частей, соединяя их путем прижимания друг к другу; закрепляет у детей умение аккуратно пользоваться глиной, класть комочки и вылепленные предметы на дощечку; учит детей лепить несложные предметы, состоящие из нескольких частей (неваляшка, цыпленок, пирамидка и другие); педагог предлагает объединять вылепленные фигурки в коллективную композицию (неваляшки водят хоровод, яблоки лежат на тарелке и так далее); педагог воспитывает у детей способность радоваться от восприятия результата общей работы.

3) Аппликация:

педагог приобщает детей к искусству аппликации, формирует интерес к этому виду деятельности; учит детей предварительно выкладывать (в определенной последовательности) на листе бумаги готовые детали разной формы, величины, цвета, составляя изображение (задуманное ребёнком или заданное педагогом), и наклеивать их; педагог учит детей аккуратно пользоваться клеем: намазывать его кисточкой тонким слоем на обратную сторону наклеиваемой фигуры (на специально приготовленной клеенке); прикладывать стороной, намазанной клеем, к листу бумаги и плотно прижимать салфеткой; педагог формирует у детей навык аккуратной работы; учит детей создавать в аппликации на бумаге разной формы (квадрат, розетка и другое) предметные и декоративные композиции из геометрических форм и природных материалов, повторяя и чередуя их по форме и цвету; развивает у детей чувство ритма; педагог закрепляет у детей знание формы предметов и их цвета;

4) Народное декоративно-прикладное искусство:

педагог приобщает детей к декоративной деятельности: учит украшать дымковскими узорами силуэты игрушек, вырезанных педагогом (птичка, козлик, конь и другие), и разных предметов (блюдечко, рукавички).

Конструктивная деятельность.

Педагог учит детей простейшему анализу созданных построек; вызывает чувство радости при удавшейся постройке. Учит детей располагать кирпичики, пластины вертикально (в ряд, по кругу, по периметру четырехугольника), ставить их плотно друг к другу, на определенном расстоянии (заборчик, ворота). Педагог побуждает детей к созданию вариантов конструкций, добавляя другие детали (на столбики ворот ставить трехгранные призмы, рядом со столбами - кубики и другое). Учит детей изменять постройки двумя способами: заменяя одни детали другими или надстраивая их в высоту, длину (низкая и высокая башенка, короткий и длинный поезд). Развивает у детей желание сооружать постройки по собственному замыслу. Продолжает формировать умение у детей обыгрывать постройки, объединять их по сюжету: дорожка и дома - улица; стол, стул, диван - мебель для кукол. Педагог приучает детей после игры аккуратно складывать детали в коробки. Педагог знакомит детей со свойствами песка, снега, сооружая из них постройки.

Музыкальная деятельность.

1) Слушание: педагог учит детей слушать музыкальное произведение до конца, понимать характер музыки, узнавать и определять, сколько частей в произведении; выражать свои впечатления после прослушивания словом, мимикой, жестом. Развивает у детей способность различать звуки по высоте в пределах октавы - септимы, замечать изменение в силе звучания мелодии (громко, тихо). Совершенствует у детей умение различать звучание музыкальных игрушек, детских музыкальных инструментов (музыкальный молоточек, шарманка, погремушка, барабан, бубен, металлофон и другие).

2) Пение: педагог способствует развитию у детей певческих навыков: петь без напряжения в диапазоне ре (ми) - ля (си), в одном темпе со всеми, чисто и ясно произносить слова, передавать характер песни (весело, протяжно, ласково, напевно).

3) Песенное творчество: педагог учит детей допевать мелодии колыбельных песен на

слог «баю-баю» и веселых мелодий на слог «ля-ля». Способствует у детей формированию навыка сочинительства веселых и грустных мелодий по образцу.

4) Музыкально-ритмические движения:

педагог учит детей двигаться в соответствии с двухчастной формой музыки и силой её звучания (громко, тихо); реагировать на начало звучания музыки и её окончание. Совершенствует у детей навыки основных движений (ходьба и бег). Учит детей маршировать вместе со всеми и индивидуально, бегать легко, в умеренном и быстром темпе под музыку. Педагог улучшает качество исполнения танцевальных движений: притопывания попеременно двумя ногами и одной ногой. Развивает у детей умение кружиться в парах, выполнять прямой галоп, двигаться под музыку ритмично и согласно темпу и характеру музыкального произведения с предметами, игрушками и без них. Педагог способствует у детей развитию навыков выразительной и эмоциональной передачи игровых и сказочных образов: идет медведь, крадется кошка, бегают мышата, скачет зайка, ходит петушок, клюют зернышки цыплята, летают птички и так далее;

педагог активизирует танцевально-игровое творчество детей; поддерживает у детей самостоятельность в выполнении танцевальных движений под плясовые мелодии; учит детей точности выполнения движений, передающих характер изображаемых животных;

педагог поощряет детей в использовании песен, музыкально-ритмических движений, музыкальных игр в повседневной жизни и различных видах досуговой деятельности (праздниках, развлечениях и других видах досуговой деятельности);

5) Игра на детских музыкальных инструментах:

педагог знакомит детей с некоторыми детскими музыкальными инструментами: дудочкой, металлофоном, колокольчиком, бубном, погремушкой, барабаном, а также их звучанием; учит детей подыгрывать на детских ударных музыкальных инструментах. Формирует умение у детей сравнивать разные по звучанию детские музыкальные инструменты (предметы) в процессе манипулирования, звукоизвлечения;

поощряет детей в самостоятельном экспериментировании со звуками в разных видах деятельности, исследовании качества музыкального звука: высоты, длительности, тембра.

Театрализованная деятельность.

Педагог формирует у детей интерес к театрализованной деятельности, знакомит детей с различными видами театра (настольный, плоскостной, театр игрушек) и умением использовать их в самостоятельной игровой деятельности. Учит передавать песенные, танцевальные характеристики персонажей (ласковая кошечка, мишка косолапый, маленькая птичка и так далее). Формирует умение использовать в игре различные шапочки, воротники, атрибуты. Педагог поощряет участие детей в играх-драматизациях, формирует умение следить за сюжетом.

Культурно-досуговая деятельность.

1) Педагог организует культурно-досуговую деятельность детей по интересам, обеспечивая эмоциональное благополучие и отдых.

2) Педагог учит детей организовывать свободное время с пользой. Развивает умение проявлять интерес к различным видам досуговой деятельности (рассматривание иллюстраций, рисование, пение и так далее), создает атмосферу эмоционального благополучия. Побуждает к участию в развлечениях (играх-забавах, музыкальных рассказах, просмотрах настольного театра и так далее). Формирует желание участвовать в праздниках. Педагог знакомит с культурой поведения в ходе праздничных мероприятий.

2.1.4.3. От 4 лет до 5 лет.

В области художественно-эстетического развития основными задачами образовательной деятельности являются:

1) приобщение к искусству:

- продолжать развивать у детей художественное и эстетическое восприятие в процессе ознакомления с произведениями разных видов искусства; развивать воображение,

художественный вкус;

- формировать у детей умение сравнивать произведения различных видов искусства;
- развивать отзывчивость и эстетическое сопереживание на красоту окружающей действительности;
- развивать у детей интерес к искусству как виду творческой деятельности человека;
- познакомить детей с видами и жанрами искусства, историей его возникновения, средствами выразительности разных видов искусства;
- формировать понимание красоты произведений искусства, потребность общения с искусством;
- формировать у детей интерес к детским выставкам, спектаклям; желание посещать театр, музей и тому подобное;
- приобщать детей к лучшим образцам отечественного и мирового искусства, воспитывать патриотизм и чувства гордости за свою страну, край в процессе ознакомления с различными видами искусства;

2) изобразительная деятельность:

- продолжать развивать интерес детей и положительный отклик к различным видам изобразительной деятельности;
- продолжать у детей развивать эстетическое восприятие, образные представления, воображение, эстетические чувства, художественно-творческие способности;
- развивать у детей художественное восприятие, умение последовательно внимательно рассматривать произведения искусства и предметы окружающего мира; соотносить увиденное с собственным опытом;
- продолжать формировать у детей умение рассматривать и обследовать предметы, в том числе с помощью рук;
- обогащать представления детей об изобразительном искусстве (иллюстрации к произведениям детской литературы, репродукции произведений живописи, народное декоративное искусство, скульптура малых форм и другое) как основе развития творчества;
- формировать у детей умение выделять и использовать средства выразительности в рисовании, лепке, аппликации;
- продолжать формировать у детей умение создавать коллективные произведения в рисовании, лепке, аппликации;
- закреплять у детей умение сохранять правильную позу при рисовании: не горбиться, не наклоняться низко над столом, к мольберту; сидеть свободно, не напрягаясь;
- приучать детей быть аккуратными: сохранять свое рабочее место в порядке, по окончании работы убирать все со стола;
- поощрять детей воплощать в художественной форме свои представления, переживания, чувства, мысли; поддерживать личностное творческое начало в процессе восприятия прекрасного и собственной изобразительной деятельности;
- развивать художественно-творческие способности у детей в различных видах изобразительной деятельности;
- создавать условия для самостоятельного художественного творчества детей; воспитывать у детей желание проявлять дружелюбие при оценке работ других детей;

3) конструктивная деятельность:

- продолжать развивать у детей способность различать и называть строительные детали (куб, пластина, кирпичик, брусок); использовать их с учётом конструктивных свойств (устойчивость, форма, величина);
- формировать умение у детей сооружать постройки из крупного и мелкого строительного материала;
- обучать конструированию из бумаги;
- приобщать детей к изготовлению поделок из природного материала.

4) музыкальная деятельность:

- продолжать развивать у детей интерес к музыке, желание её слушать, вызывать

эмоциональную отзывчивость при восприятии музыкальных произведений;

- обогащать музыкальные впечатления детей, способствовать дальнейшему развитию основ музыкальной культуры;

- воспитывать слушательскую культуру детей;
- развивать музыкальность детей;
- воспитывать интерес и любовь к высокохудожественной музыке; продолжать формировать умение у детей различать средства выразительности в музыке, различать звуки по высоте;

- поддерживать у детей интерес к пению;
- способствовать освоению элементов танца и ритмопластики для создания музыкальных двигательных образов в играх, драматизациях, инсценировании;

- способствовать освоению детьми приемов игры на детских музыкальных инструментах;

- поощрять желание детей самостоятельно заниматься музыкальной деятельностью;

5) театрализованная деятельность:

- продолжать развивать интерес детей к театрализованной деятельности; формировать опыт социальных навыков поведения, создавать условия для развития творческой активности детей;

- учить элементам художественно-образных выразительных средств (интонация, мимика, пантомимика);

- активизировать словарь детей, совершенствовать звуковую культуру речи, интонационный строй, диалогическую речь;

- познакомить детей с различными видами театра (кукольный, музыкальный, детский, театр зверей и другое);

- формировать у детей простейшие образно-выразительные умения, имитировать характерные движения сказочных животных;

- развивать эстетический вкус, воспитывать чувство прекрасного, побуждать нравственно-эстетические и эмоциональные переживания;

- побуждать интерес творческим проявлениям в игре и игровому общению со сверстниками.

б) культурно-досуговая деятельность:

- развивать умение организовывать свободное время с пользой; поощрять желание заниматься интересной самостоятельной деятельностью, отмечать красоту окружающего мира (кружение снежинок, пение птиц, шелест деревьев и прочее) и передавать это в различных видах деятельности (изобразительной, словесной, музыкальной);

- развивать интерес к развлечениям, знакомящим с культурой и традициями народов страны;

- осуществлять патриотическое и нравственное воспитание, приобщать к художественной культуре, эстетико-эмоциональному творчеству;

- приобщать к праздничной культуре, развивать желание принимать участие в праздниках (календарных, государственных, народных);

- формировать чувства причастности к событиям, происходящим в стране;

- развивать индивидуальные творческие способности и художественные наклонности ребёнка;

- вовлекать детей в процесс подготовки разных видов развлечений; формировать желание участвовать в кукольном спектакле, музыкальных и литературных композициях, концертах.

Содержание образовательной деятельности.

Приобщение к искусству.

1) Педагог продолжает приобщать детей к восприятию искусства, развивать интерес к нему; поощряет выражение эстетических чувств, проявление эмоций при рассмотрении предметов народного и декоративно-прикладного искусства, прослушивании произведений

музыкального фольклора; знакомит детей с творческими профессиями (артист, художник, композитор, писатель); педагог, в процессе ознакомления детей с различными видами искусства, воспитывает патриотизм и чувства гордости за свою страну, края.

2) Педагог учит узнавать и называть предметы и явления природы, окружающей действительности в художественных образах (литература, музыка, изобразительное искусство); развивает у детей умение различать жанры и виды искусства: стихи, проза, загадки (литература), песни, танцы (музыка), картина (репродукция), скульптура (изобразительное искусство), здание и сооружение (архитектура); учит детей выделять и называть основные средства выразительности (цвет, форма, величина, ритм, движение, жест, звук) и создавать свои художественные образы в изобразительной, музыкальной, конструктивной деятельности.

3) Педагог знакомит детей с жанрами живописи (натюрморт, пейзаж, портрет), с разными по художественному образу и настроению произведениями; знакомит детей со средствами выразительности живописи (цвет, линия, композиция); многообразием цветов и оттенков, форм, фактуры в предметах и явлениях окружающего мира.

4) Педагог знакомит детей со скульптурой, способами создания скульптуры (пластика, высекание), средствами выразительности (объемность, статика и движение, материал); особенностями её содержания – отображение животных (анималистика), портреты человека и бытовые сценки.

5) Педагог знакомит детей с архитектурой; формирует представления о том, что дома, в которых они живут (ДОО, общеобразовательная организация, другие здания) - это архитектурные сооружения; учит видеть, что дома бывают разные по форме, высоте, длине, с разными окнами, с разным количеством этажей, подъездов и так далее; способствует развитию у детей интереса к различным строениям, расположенным вокруг ДОО (дома, в которых живут ребёнок и его друзья, общеобразовательная организация, кинотеатр); привлекает внимание детей к сходству и различиям разных зданий, поощряет самостоятельное выделение частей здания, его особенностей; учит детей замечать различия в сходных по форме и строению зданиях (форма и величина входных дверей, окон и других частей); педагог поощряет стремление детей изображать в рисунках, аппликации реальные и сказочные строения.

6) Педагог организовывает посещение музея (совместно с родителями (законными представителями)), рассказывает о назначении музея; развивает у детей интерес к посещению кукольного театра, выставок.

7) Педагог закрепляет знания детей о книге, книжной иллюстрации; знакомит детей с библиотекой как центром хранения книг, созданных писателями и поэтами.

8) Педагог знакомит детей с произведениями народного искусства (потешки, сказки, загадки, песни, хороводы, заклички, изделия народного декоративно-прикладного искусства).

9) Педагог поощряет проявление детских предпочтений: выбор детьми любимых песен, иллюстраций, предметов народных промыслов, пояснение детьми выбора; воспитывает у детей бережное отношение к произведениям искусства.

Изобразительная деятельность.

1) Рисование:

педагог продолжает формировать у детей умение рисовать отдельные предметы и создавать сюжетные композиции, повторяя изображение одних и тех же предметов (неваляшки гуляют, деревья на нашем участке зимой, цыплята гуляют по травке) и добавляя к ним другие (солнышко, падающий снег и так далее); формирует и закрепляет у детей представления о форме предметов (круглая, овальная, квадратная, прямоугольная, треугольная), величине, расположении частей; педагог помогает детям при передаче сюжета располагать изображения на всем листе в соответствии с содержанием действия и включенными в действие объектами; направляет внимание детей на передачу соотношения предметов по величине: дерево высокое, куст ниже дерева, цветы ниже куста; продолжает закреплять и обогащать представления детей о цветах и оттенках окружающих предметов и объектов природы; педагог формирует у детей умение к уже известным цветам и оттенкам добавлять новые (коричневый, оранжевый, светло-зеленый); формирует у детей представление о том, как можно получить эти цвета; учит детей

смешивать краски для получения нужных цветов и оттенков; развивает у детей желание использовать в рисовании, аппликации разнообразные цвета, обращает внимание детей на многоцветие окружающего мира; педагог закрепляет у детей умение правильно держать карандаш, кисть, фломастер, цветной мелок; использовать их при создании изображения; учит детей закрашивать рисунки кистью, карандашом, проводя линии и штрихи только в одном направлении (сверху вниз или слева направо); ритмично наносить мазки, штрихи по всей форме, не выходя за пределы контура; проводить широкие линии всей кистью, а узкие линии и точки – концом ворса кисти; закрепляет у детей умение чисто промывать кисть перед использованием краски другого цвета; к концу года педагог формирует у детей умение получать светлые и темные оттенки цвета, изменяя нажим на карандаш; формирует у детей умение правильно передавать расположение частей при рисовании сложных предметов (кукла, зайчик и другие) и соотносить их по величине.

2) Народное декоративно-прикладное искусство:

педагог продолжает у детей формировать умение создавать декоративные композиции по мотивам дымковских, филимоновских узоров. Учит детей использовать дымковские и филимоновские изделия для развития эстетического восприятия прекрасного и в качестве образцов для создания узоров в стиле этих росписей (для росписи могут использоваться вылепленные детьми игрушки и силуэты игрушек, вырезанные из бумаги). Педагог знакомит детей с Городецкими изделиями. Учит детей выделять элементы городецкой росписи (бутоны, купавки, розы, листья); видеть и называть цвета, используемые в росписи.

3) Лепка:

педагог продолжает развивать интерес детей к лепке; совершенствует у детей умение лепить из глины (из пластилина, пластической массы). Закрепляет у детей приемы лепки, освоенные в предыдущих группах; учит детей прищипыванию с легким оттягиванием всех краев сплюснутого шара, вытягиванию отдельных частей из целого куска, прищипыванию мелких деталей (ушки у котенка, клюв у птички). Педагог учит детей сглаживать пальцами поверхность вылепленного предмета, фигурки. Учит детей приемам вдавливания середины шара, цилиндра для получения полых форм. Знакомит с приемами использования стеки. Поощряет стремление украшать вылепленные изделия узором при помощи стеки. Педагог закрепляет у детей приемы аккуратной лепки.

4) Аппликация:

педагог развивает у детей интерес к аппликации, усложняя её содержание и расширяя возможности создания разнообразных изображений. Формирует у детей умение правильно держать ножницы и пользоваться ими. Обучает детей вырезыванию, начиная с формирования навыка разрезания по прямой сначала коротких, а затем длинных полос. Учит детей составлять из полос изображения разных предметов (забор, скамейка, лесенка, дерево, кустик и другое). Учит детей вырезать круглые формы из квадрата и овальные из прямоугольника путем скругления углов; использовать этот прием для изображения в аппликации овощей, фруктов, ягод, цветов и тому подобное. Педагог продолжает расширять количество изображаемых в аппликации предметов (птицы, животные, цветы, насекомые, дома, как реальные, так и воображаемые) из готовых форм. Учит детей преобразовывать эти формы, разрезая их на две или четыре части (круг - на полукруги, четверти; квадрат - на треугольники и так далее). Закрепляет у детей навыки аккуратного вырезывания и наклеивания. Педагог поощряет проявление активности и творчества.

Конструктивная деятельность.

1) Педагог продолжает развивать у детей способность различать и называть строительные детали (куб, пластина, кирпичик, брусок); учит использовать их с учётом конструктивных свойств (устойчивость, форма, величина).

2) Педагог развивает у детей умение устанавливать ассоциативные связи, предлагая вспомнить, какие похожие сооружения дети видели. Учит анализировать образец постройки: выделять основные части, различать и соотносить их по величине и форме, устанавливать пространственное расположение этих частей относительно друг друга (в домах - стены, вверху

- перекрытие, крыша; в автомобиле - кабина, кузов и так далее).

3) Педагог побуждает детей создавать постройки разной конструктивной сложности (гараж для нескольких автомашин, дом в 2-3 этажа, широкий мост для проезда автомобилей или поездов, идущих в двух направлениях и другое). Развивает у детей умение использовать в сюжетно-ролевой игре постройки из строительного материала. Учит детей самостоятельно измерять постройки (по высоте, длине и ширине), соблюдать заданный педагогом принцип конструкции (построй такой же домик, но высокий). Учит детей сооружать постройки из крупного и мелкого строительного материала, использовать детали разного цвета для создания и украшения построек.

4) Педагог учит детей договариваться о том, что они будут строить, распределять между собой материал, согласовывать действия и совместными усилиями достигать результат.

5) Педагог обучает детей конструированию из бумаги: сгибать прямоугольный лист бумаги пополам, совмещая стороны и углы (альбом, флажки для украшения участка, поздравительная открытка), приклеивать к основной форме детали (к дому - окна, двери, трубу; к автобусу - колеса; к стулу - спинку). Приобщает детей к изготовлению поделок из природного материала: коры, веток, листьев, шишек, каштанов, ореховой скорлупы, соломы (лодочки, ёжики и так далее). Учит детей использовать для закрепления частей клей, пластилин; применять в поделках катушки, коробки разной величины и другие предметы.

Музыкальная деятельность.

1) Слушание: педагог формирует навыки культуры слушания музыки (не отвлекаться, дослушивать произведение до конца); педагог знакомит детей с биографиями и творчеством русских и зарубежных композиторов, о истории создания оркестра, о истории развития музыки, о музыкальных инструментах; учит детей чувствовать характер музыки, узнавать знакомые произведения, высказывать свои впечатления о прослушанном; учит детей замечать выразительные средства музыкального произведения: тихо, громко, медленно, быстро; развивает у детей способность различать звуки по высоте (высокий, низкий в пределах сексты, септимы); педагог учит детей выражать полученные впечатления с помощью слова, движения, пантомимы.

2) Пение: педагог учит детей выразительно пению, формирует умение петь протяжно, подвижно, согласованно (в пределах ре - си первой октавы); развивает у детей умение брать дыхание между короткими музыкальными фразами; формирует у детей умение петь мелодию чисто, смягчать концы фраз, четко произносить слова, петь выразительно, передавая характер музыки; учит детей петь с инструментальным сопровождением и без него (с помощью педагога).

3) Песенное творчество: педагог учит детей самостоятельно сочинять мелодию колыбельной песни и отвечать на музыкальные вопросы («Как тебя зовут?», «Что ты хочешь, кошечка?», «Где ты?»); формирует у детей умение импровизировать мелодии на заданный текст.

4) Музыкально-ритмические движения: педагог продолжает формировать у детей навык ритмичного движения в соответствии с характером музыки; учит детей самостоятельно менять движения в соответствии с двух- и трехчастной формой музыки; совершенствует танцевальные движения детей: прямой галоп, пружинка, кружение по одному и в парах; учит детей двигаться в парах по кругу в танцах и хороводах, ставить ногу на носок и на пятку, ритмично хлопать в ладоши, выполнять простейшие перестроения (из круга в рассыпную и обратно), подскоки; продолжает совершенствовать у детей навыки основных движений (ходьба: «торжественная», спокойная, «таинственная»; бег: легкий, стремительный).

5) Развитие танцевально-игрового творчества: педагог способствует у детей развитию эмоционально-образного исполнения музыкально-игровых упражнений (кружатся листочки, падают снежинки) и сенок, используя мимику и пантомиму (зайка веселый и грустный, хитрая лисичка, сердитый волк и так далее); учит детей инсценированию песен и постановке небольших музыкальных спектаклей.

б) Игра на детских музыкальных инструментах:

педагог формирует у детей умение подыгрывать простейшие мелодии на деревянных ложках, погремушках, барабане, металлофоне;

способствует реализации музыкальных способностей ребёнка в повседневной жизни и различных видах досуговой деятельности (праздники, развлечения и другое).

Театрализованная деятельность.

Педагог продолжает развивать и поддерживать интерес детей к театрализованной игре путем приобретения более сложных игровых умений и навыков (способность передавать художественный образ, следить за развитием и взаимодействием персонажей). Организует с детьми игровые этюды для развития восприятия, воображения, внимания, мышления. Педагог учит детей разыгрывать простые представления на основе знакомого литературного и сказочного сюжета; использовать для воплощения образа известные выразительные средства (интонацию, мимику, жест). Учит чувствовать и понимать эмоциональное состояние героя, вступать в ролевое взаимодействие с другими персонажами. Развивает навык режиссерской игры, создавая для этого специальные условия (место, материалы, атрибуты). Побуждает детей использовать в театрализованных играх образные игрушки и различные виды театра (бибабо, настольный, плоскостной). Педагог формирует у детей умение использовать в театрализованных играх образные игрушки, самостоятельно вылепленные фигурки из глины, пластмассы, пластилина. Поощряет проявление инициативы и самостоятельности в выборе роли, сюжета, средств перевоплощения; предоставляет возможность для экспериментирования при создании одного и того же образа. Учит чувствовать и понимать эмоциональное состояние героя, вступать в ролевое взаимодействие с другими персонажами. Способствует разностороннему развитию детей в театрализованной деятельности путем прослеживания количества и характера исполняемых каждым ребёнком ролей. Педагог продолжает использовать возможности педагогического театра (взрослых) для накопления эмоционально-чувственного опыта, понимания детьми комплекса выразительных средств, применяемых в спектакле.

Культурно-досуговая деятельность.

Педагог развивает умение детей организовывать свой досуг с пользой. Осуществляет патриотическое и нравственное воспитание, приобщает к художественной культуре, эстетико-эмоциональному творчеству. Побуждает к самостоятельной организации выбранного вида деятельности (художественной, познавательной, музыкальной и другое). Вовлекает детей в процесс подготовки к развлечениям (концерт, кукольный спектакль, вечер загадок и прочее). Знакомит с традициями и культурой народов страны, воспитывает чувство гордости за свою страну (населенный пункт). Приобщает к праздничной культуре, развивает желание принимать участие в праздниках (календарных, государственных, народных). Развивает творческие способности. Активизирует желание посещать творческие объединения дополнительного образования. Педагог развивает индивидуальные творческие способности и художественные наклонности детей. Педагог привлекает детей к процессу подготовки разных видов развлечений; формирует желание участвовать в кукольном спектакле, музыкальных и литературных композициях, концертах. В процессе организации и проведения развлечений педагог заботится о формировании потребности заниматься интересным и содержательным делом.

2.1.4.4. От 5 лет до 6 лет.

В области художественно-эстетического развития основными **задачами** образовательной деятельности являются:

1) приобщение к искусству:

- продолжать развивать эстетическое восприятие, эстетические чувства, эмоции, эстетический вкус, интерес к искусству; умение наблюдать и оценивать прекрасное в окружающей действительности, природе;

- развивать эмоциональный отклик на проявления красоты в окружающем мире, произведениях искусства и собственных творческих работах; способствовать освоению эстетических оценок, суждений;

- формировать духовно-нравственные качества, в процессе ознакомления с различными видами искусства духовно-нравственного содержания; формировать бережное отношение к произведениям искусства; активизировать проявление эстетического отношения к окружающему миру (искусству, природе, предметам быта, игрушкам, социальным явлениям);

- развивать эстетические интересы, эстетические предпочтения, желание познавать искусство и осваивать изобразительную и музыкальную деятельность;

- продолжать развивать у детей стремление к познанию культурных традиций своего народа через творческую деятельность;

- продолжать формировать умение выделять, называть, группировать произведения по видам искусства (литература, музыка, изобразительное искусство, архитектура, балет, театр, цирк, фотография);

- продолжать знакомить детей с жанрами изобразительного и музыкального искусства; продолжать знакомить детей с архитектурой;

- расширять представления детей о народном искусстве, музыкальном фольклоре, художественных промыслах; развивать интерес к участию в фольклорных праздниках;

- продолжать формировать умение выделять и использовать в своей изобразительной, музыкальной, театрализованной деятельности средства выразительности разных видов искусства, знать и называть материалы для разных видов художественной деятельности;

- уметь называть вид художественной деятельности, профессию и людей, которые работают в том или ином виде искусства;

- поддерживать личностные проявления детей в процессе освоения искусства и собственной творческой деятельности: самостоятельность, инициативность, индивидуальность, творчество.

- организовать посещение выставки, театра, музея, цирка;

2) изобразительная деятельность:

- продолжать развивать интерес детей к изобразительной деятельности;

- развивать художественно-творческих способностей в продуктивных видах детской деятельности;

- обогащать у детей сенсорный опыт, развивая органы восприятия: зрение, слух, обоняние, осязание, вкус;

- закреплять у детей знания об основных формах предметов и объектов природы;

- развивать у детей эстетическое восприятие, желание созерцать красоту окружающего мира;

- в процессе восприятия предметов и явлений развивать у детей мыслительные операции: анализ, сравнение, уподобление (на что похоже), установление сходства и различия предметов и их частей, выделение общего и единичного, характерных признаков, обобщение;

- формировать умение у детей передавать в изображении не только основные свойства предметов (форма, величина, цвет), но и характерные детали, соотношение предметов и их частей по величине, высоте, расположению относительно друг друга;

- совершенствовать у детей изобразительные навыки и умения, формировать художественно-творческие способности;

- развивать у детей чувство формы, цвета, пропорций;

- поддерживать у детей стремление самостоятельно сочетать знакомые техники, помогать осваивать новые, по собственной инициативе объединять разные способы изображения;

- обогащать содержание изобразительной деятельности в соответствии с задачами познавательного и социального развития детей;

- инициировать выбор сюжетов о семье, жизни в ДОО, а также о бытовых, общественных и природных явлениях (воскресный день в семье, группа на прогулке, профессии близких взрослых, любимые праздники, средства связи в их атрибутом воплощении, ферма, зоопарк, лес, луг, аквариум, герои и эпизоды из любимых сказок и мультфильмов);

- продолжать знакомить детей с народным декоративно-прикладным искусством (Городецкая роспись, Полховско-майданская роспись, Гжельская роспись), расширять

представления о народных игрушках (городецкая игрушка, богородская игрушка, матрешка, бирюльки);

- развивать декоративное творчество детей (в том числе коллективное); поощрять детей воплощать в художественной форме свои представления, переживания, чувства, мысли; поддерживать личностное творческое начало;

- формировать у детей умение организовывать свое рабочее место, готовить все необходимое для занятий; работать аккуратно, экономно расходовать материалы, сохранять рабочее место в чистоте, по окончании работы приводить его в порядок;

3) конструктивная деятельность:

- продолжать развивать умение детей устанавливать связь между создаваемыми постройками и тем, что они видят в окружающей жизни; создавать разнообразные постройки и конструкции;

- поощрять у детей самостоятельность, творчество, инициативу, дружелюбие;

4) музыкальная деятельность:

- продолжать формировать у детей эстетическое восприятие музыки, умение различать жанры музыкальных произведений (песня, танец, марш);

- развивать у детей музыкальную память, умение различать на слух звуки по высоте, музыкальные инструменты;

- формировать у детей музыкальную культуру на основе знакомства с классической, народной и современной музыкой; накапливать представления о жизни и творчестве композиторов;

- продолжать развивать у детей интерес и любовь к музыке, музыкальную отзывчивость на нее;

- продолжать развивать у детей музыкальные способности детей: звуковысотный, ритмический, тембровый, динамический слух;

- развивать у детей умение творческой интерпретации музыки разными средствами художественной выразительности;

- способствовать дальнейшему развитию у детей навыков пения, движений под музыку, игры и импровизации мелодий на детских музыкальных инструментах; творческой активности детей;

- развивать у детей умение сотрудничества в коллективной музыкальной деятельности;

5) театрализованная деятельность:

- знакомить детей с различными видами театрального искусства (кукольный театр, балет, опера и прочее);

- знакомить детей с театральной терминологией (акт, актер, антракт, кулисы и так далее);

- развивать интерес к сценическому искусству;

- создавать атмосферу творческого выбора и инициативы для каждого ребёнка; развивать личностные качества (коммуникативные навыки, партнерские взаимоотношения);

- воспитывать доброжелательность и контактность в отношениях со сверстниками;

- развивать навыки действий с воображаемыми предметами; способствовать развитию навыков передачи образа различными способами (речь, мимика, жест, пантомима и прочее);

- создавать условия для показа результатов творческой деятельности, поддерживать инициативу изготовления декораций, элементов костюмов и атрибутов;

б) культурно-досуговая деятельность:

- развивать желание организовывать свободное время с интересом и пользой. Формировать основы досуговой культуры во время игр, творчества, прогулки и прочее;

- создавать условия для проявления культурных потребностей и интересов, а также их использования в организации своего досуга;

- формировать понятия праздничный и будний день, понимать их различия;

- знакомить с историей возникновения праздников, воспитывать бережное отношение к народным праздничным традициям и обычаям;

- развивать интерес к участию в праздничных программах и вызывать желание принимать участие в подготовке помещений к ним (украшение флажками, гирляндами, цветами и прочее);
- формировать внимание и отзывчивость к окружающим людям во время праздничных мероприятий (поздравлять, приглашать на праздник, готовить подарки и прочее);
- воспитывать интерес к народной культуре, продолжать знакомить с традициями народов страны; воспитывать интерес и желание участвовать в народных праздниках и развлечениях;
- поддерживать интерес к участию в творческих объединениях дополнительного образования в ДОО и вне её.

Содержание образовательной деятельности.

Приобщение к искусству.

1) Педагог продолжает формировать у детей интерес к музыке, живописи, народному искусству, воспитывать бережное отношение к произведениям искусства. Развивает у детей эстетические чувства, эмоции, эстетический вкус, эстетическое восприятие произведений искусства, формирует умение выделять их выразительные средства. Учит соотносить художественный образ и средства выразительности, характеризующие его в разных видах искусства, подбирать материал и пособия для самостоятельной художественной деятельности. Формирует у детей умение выделять, называть, группировать произведения по видам искусства: литература, музыка, изобразительное искусство, архитектура, театр, цирк.

2) Педагог продолжает развивать у детей стремление к познанию культурных традиций через творческую деятельность (изобразительную, музыкальную, театрализованную, культурно-досуговую).

3) Педагог формирует духовно-нравственные качества в процессе ознакомления с различными видами искусства духовно-нравственного содержания;

4) Педагог продолжает знакомить детей (без запоминания) с видами изобразительного искусства: графика, декоративно-прикладное искусство, живопись, скульптура, фотоискусство. Педагог продолжает знакомить детей с основными жанрами изобразительного искусства: натюрморт, пейзаж, портрет. Формирует у детей умение выделять и использовать в своей изобразительной, музыкальной, театрализованной деятельности средства выразительности разных видов искусства, называть материалы для разных видов художественной деятельности.

5) Педагог знакомит детей с произведениями живописи (И.И. Шишкин, И.И. Левитан, В.А. Серов, И.Э. Грабарь, П.П. Кончаловский и другими), изображением родной природы в картинах художников. Расширяет представления о графике (ее выразительных средствах). Знакомит с творчеством художников- иллюстраторов детских книг (Ю.А. Васнецов, Е.М. Рачев, Е.И. Чарушин, И.Я. Билибин и другие). Знакомит с творчеством русских и зарубежных композиторов, а также детских композиторов-песенников (И.С. Бах, В.А. Моцарт, П.И. Чайковский, М.И. Глинка, С.С. Прокофьев, В.Я. Шаинский и другими).

6) Педагог продолжает знакомить детей с архитектурой. Закрепляет у детей знания о том, что существуют различные по назначению здания: жилые дома, магазины, театры, кинотеатры и другое. Обращает внимание детей на сходства и различия архитектурных сооружений одинакового назначения: форма, пропорции (высота, длина, украшения - декор и так далее). Подводит детей к пониманию зависимости конструкции здания от его назначения: жилой дом, театр, храм и так далее. Развивает у детей наблюдательность, учит внимательно рассматривать здания, замечать их характерные особенности, разнообразие пропорций, конструкций, украшающих деталей. При чтении литературных произведений, сказок обращает внимание детей на описание сказочных домиков (теремок, рукавичка, избушка на курьих ножках), дворцов.

7) Расширяет представления детей о народном искусстве, фольклоре, музыке и художественных промыслах. Педагог знакомит детей с видами и жанрами фольклора. Поощряет участие детей в фольклорных развлечениях и праздниках.

8) Педагог поощряет активное участие детей в художественной деятельности как по

собственному желанию, так и под руководством взрослых.

9) Педагог расширяет представления детей о творческих профессиях, их значении, особенностях: художник, композитор, музыкант, актер, артист балета и другие. Педагог закрепляет и расширяет знания детей о телевидении, музеях, театре, цирке, кино, библиотеке; формирует желание посещать их.

Изобразительная деятельность.

1) Педагог продолжает развивать интерес детей к изобразительной деятельности. Выявляет задатки у детей и развивает на их основе художественно-творческие способности в продуктивных видах детской деятельности. Педагог обогащает сенсорный опыт детей; закрепляет знания об основных формах предметов и объектов природы. Развивает у детей эстетическое восприятие, учит созерцать красоту окружающего мира. Развивает у детей способность наблюдать, всматриваться (вслушиваться) в явления и объекты природы, замечать их изменения (например, как изменяются форма и цвет медленно плывущих облаков, как постепенно раскрывается утром и закрывается вечером венчик цветка, как изменяется освещение предметов на солнце и в тени). В процессе восприятия предметов и явлений развивает у детей мыслительные операции: анализ, сравнение, уподобление (на что похоже), установление сходства и различия предметов и их частей, выделение общего и единичного, характерных признаков, обобщения. Развивает у детей чувство формы, цвета, пропорций, учит передавать в изображении основные свойства предметов (форма, величина, цвет), характерные детали, соотношение предметов и их частей по величине, высоте, расположению относительно друг друга. Педагог продолжает совершенствовать умение детей рассматривать работы (рисунки, лепку, аппликации), радоваться достигнутому результату, замечать и выделять выразительные решения изображений.

Предметное рисование: педагог продолжает совершенствовать у детей умение передавать в рисунке образы предметов, объектов, персонажей сказок, литературных произведений. Обращает внимание детей на отличия предметов по форме, величине, пропорциям частей; побуждает их передавать эти отличия в рисунках. Учит передавать положение предметов в пространстве на листе бумаги, обращает внимание детей на то, что предметы могут по-разному располагаться на плоскости (стоять, лежать, менять положение: живые существа могут двигаться, менять позы, дерево в ветреный день - наклоняться и так далее). Учит детей передавать движения фигур. Способствует у детей овладению композиционным умениям: учит располагать предмет на листе с учётом его пропорций (если предмет вытянут в высоту, располагать его на листе по вертикали; если он вытянут в ширину, например, не очень высокий, но длинный дом, располагать его по горизонтали). Закрепляет у детей способы и приемы рисования различными изобразительными материалами (цветные карандаши, гуашь, акварель, цветные мелки, пастель, сангина, угольный карандаш, фломастеры, разнообразные кисти и тому подобное). Выбатывает у детей навыки рисования контура предмета простым карандашом с легким нажимом на него, чтобы при последующем закрашивании изображения не оставалось жестких, грубых линий, пачкающих рисунок.

Педагог учит детей рисовать акварелью в соответствии с её спецификой (прозрачностью и легкостью цвета, плавностью перехода одного цвета в другой). Учит рисовать кистью разными способами: широкие линии - всем ворсом, тонкие - концом кисти; наносить мазки, прикладывая кисть всем ворсом к бумаге, рисовать концом кисти мелкие пятнышки. Педагог закрепляет знания детей об уже известных цветах, знакомить с новыми цветами (фиолетовый) и оттенками (голубой, розовый, темно-зеленый, сиреневый), развивать чувство цвета. Учит детей смешивать краски для получения новых цветов и оттенков (при рисовании гуашью) и высветлять цвет, добавляя в краску воду (при рисовании акварелью). При рисовании карандашами учит передавать оттенки цвета, регулируя нажим на карандаш. В карандашном исполнении дети могут, регулируя нажим, передать до трех оттенков цвета.

Сюжетное рисование: педагог учит детей создавать сюжетные композиции на темы окружающей жизни и на темы литературных произведений («Кого встретил Колобок», «Два жадных медвежонка», «Где обедал воробей?» и другие). Развивает у детей композиционные умения, учит располагать изображения на полосе внизу листа, по всему листу. Обращает

внимание детей на соотношение по величине разных предметов в сюжете (дома большие, деревья высокие и низкие; люди меньше домов, но больше растущих на лугу цветов). Педагог учит располагать на рисунке предметы так, чтобы они загоразживали друг друга (растущие перед домом деревья и частично его загоразживающие и тому подобное).

Декоративное рисование: педагог продолжает знакомить детей с изделиями народных промыслов, закрепляет и углубляет знания о дымковской и филимоновской игрушках и их росписи; предлагает создавать изображения по мотивам народной декоративной росписи, знакомит с её цветовым строем и элементами композиции, поощряет детей за разнообразие используемых элементов. Продолжает знакомить детей с городецкой росписью, её цветовым решением, спецификой создания декоративных цветов (как правило, не чистых тонов, а оттенков), учит использовать для украшения оживки. Продолжает знакомить детей с росписью Полхов-Майдана. Педагог включает городецкую и полхов-майданскую роспись в творческую работу детей, помогает осваивать специфику этих видов росписи. Знакомит детей с региональным (местным) декоративным искусством. Учит детей составлять узоры по мотивам городецкой, полхов-майданской, гжельской росписи: знакомит с характерными элементами (бутоны, цветы, листья, травка, усики, завитки, оживки). Педагог учит создавать узоры на листах в форме народного изделия (поднос, солонка, чашка, розетка и другое). Для развития творчества в декоративной деятельности, педагог учит детей использовать декоративные ткани, предоставляя детям бумагу в форме одежды и головных уборов (кокошник, платок, свитер и другое), предметов быта (салфетка, полотенце), учит ритмично располагать узор. Педагог предлагает детям расписывать бумажные силуэты и объемные фигуры.

2) Лепка:

педагог продолжает знакомить детей с особенностями лепки из глины, пластилина и пластической массы. Развивает у детей умение лепить с натуры и по представлению знакомые предметы (овощи, фрукты, грибы, посуда, игрушки); передавать их характерные особенности. Педагог продолжает формировать умение у детей лепить посуду из целого куска глины и пластилина ленточным способом. Закрепляет у детей умение лепить предметы пластическим, конструктивным и комбинированным способами. Учит сглаживать поверхность формы, делать предметы устойчивыми. Учит детей передавать в лепке выразительность образа, лепить фигуры человека и животных в движении, объединять небольшие группы предметов в несложные сюжеты (в коллективных композициях): «Курица с цыплятами», «Два жадных медвежонка нашли сыр», «Дети на прогулке» и другие. Формировать у детей умения лепить по представлению героев литературных произведений (Медведь и Колобок, Лиса и Зайчик, Машенька и Медведь и тому подобное). Педагог развивает у детей творчество, инициативу. Продолжает формировать у детей умение лепить мелкие детали; пользуясь стекой, наносить рисунок чешуек у рыбки, обозначать глаза, шерсть животного, перышки птицы, узор, складки на одежде людей и тому подобное. Продолжает формировать у детей технические умения и навыки работы с разнообразными материалами для лепки; побуждает использовать дополнительные материалы (косточки, зернышки, бусинки и так далее). Педагог закрепляет у детей навыки аккуратной лепки. Закрепляет у детей навык тщательно мыть руки по окончании лепки.

Декоративная лепка: педагог продолжает знакомить детей с особенностями декоративной лепки. Формирует у детей интерес и эстетическое отношение к предметам народного декоративно-прикладного искусства. Учит детей лепить птиц, животных, людей по типу народных игрушек (дымковской, филимоновской, каргопольской и другие). Формирует у детей умение украшать узорами предметы декоративного искусства. Учит детей расписывать изделия гуашью, украшать их наклепками и углубленным рельефом, использовать стеку. Педагог учит детей обмакивать пальцы в воду, чтобы сгладить неровности вылепленного изображения, когда это необходимо для передачи образа.

3) Аппликация:

педагог закрепляет умение детей создавать изображения (разрезать бумагу на короткие и длинные полоски; вырезать круги из квадратов, овалы из прямоугольников, преобразовывать одни геометрические фигуры в другие: квадрат - в два - четыре треугольника, прямоугольник -

в полоски, квадраты или маленькие прямоугольники), создавать из этих фигур изображения разных предметов или декоративные композиции. Учит детей вырезать одинаковые фигуры или их детали из бумаги, сложенной гармошкой, а симметричные изображения - из бумаги, сложенной пополам (стакан, ваза, цветок и другое). С целью создания выразительного образа, педагог учит детей приему обрывания. Побуждает детей создавать предметные и сюжетные композиции, дополнять их деталями, обогащая изображения. Педагог формирует у детей аккуратное и бережное отношение к материалам.

4) Прикладное творчество:

педагог совершенствует у детей умение работать с бумагой: сгибать лист вчетверо в разных направлениях; работать по готовой выкройке (шапочка, лодочка, домик, кошелек). Закрепляет у детей умение создавать из бумаги объемные фигуры: делить квадратный лист на несколько равных частей, сглаживать сгибы, надрезать по сгибам (домик, корзинка, кубик). Закрепляет умение детей делать игрушки, сувениры из природного материала (шишки, ветки, ягоды) и других материалов (катушки, проволока в цветной обмотке, пустые коробки и другое), прочно соединяя части. Формирует умение самостоятельно создавать игрушки для сюжетно-ролевых игр (флажки, сумочки, шапочки, салфетки и другое); сувениры для родителей (законных представителей), сотрудников ДОО, елочные украшения. Педагог привлекает детей к изготовлению пособий для занятий и самостоятельной деятельности (коробки, счетный материал), ремонту книг, настольно-печатных игр. Закрепляет умение детей экономно и рационально расходовать материалы.

Конструктивная деятельность.

Педагог учит детей выделять основные части и характерные детали конструкций. Помогает детям анализировать сделанные педагогом поделки и постройки; на основе анализа находить конструктивные решения и планировать создание собственной постройки. Знакомит детей с новыми деталями: разнообразными по форме и величине пластинами, брусками, цилиндрами, конусами и другое. Учит детей заменять одни детали другими. Педагог формирует у детей умение создавать различные по величине и конструкции постройки одного и того же объекта. Учит детей строить по рисунку, самостоятельно подбирать необходимый строительный материал. Продолжает развивать у детей умение работать коллективно, объединять свои поделки в соответствии с общим замыслом, договариваться, кто какую часть работы будет выполнять.

Музыкальная деятельность.

1) Слушание: педагог учит детей различать жанры музыкальных произведений (песня, танец, марш). Совершенствует у детей музыкальную память через узнавание мелодий по отдельным фрагментам произведения (вступление, заключение, музыкальная фраза). Развивает у детей навык различения звуков по высоте в пределах квинты, звучания музыкальных инструментов (клавишно-ударные и струнные: фортепиано, скрипка, виолончель, балалайка). Знакомит с творчеством некоторых композиторов.

2) Пение: педагог формирует у детей певческие навыки, умение петь легким звуком в диапазоне от «ре» первой октавы до «до» второй октавы, брать дыхание перед началом песни, между музыкальными фразами, произносить отчетливо слова, своевременно начинать и заканчивать песню, эмоционально передавать характер мелодии, петь умеренно, громко и тихо. Способствует развитию у детей навыков сольного пения, с музыкальным сопровождением и без него. Педагог содействует проявлению у детей самостоятельности и творческому исполнению песен разного характера. Развивает у детей песенный музыкальный вкус.

3) Песенное творчество: педагог учит детей импровизировать мелодию на заданный текст. Учит детей сочинять мелодии различного характера: ласковую колыбельную, задорный или бодрый марш, плавный вальс, веселую плясовую.

4) Музыкально-ритмические движения: педагог развивает у детей чувство ритма, умение передавать через движения характер музыки, её эмоциональнообразное содержание. Учит детей свободно ориентироваться в пространстве, выполнять простейшие перестроения, самостоятельно переходить от умеренного к быстрому или медленному темпу, менять

движения в соответствии с музыкальными фразами. Педагог способствует у детей формированию навыков исполнения танцевальных движений (поочередное выбрасывание ног вперед в прыжке; приставной шаг с приседанием, с продвижением вперед, кружение; приседание с выставлением ноги вперед). Знакомит детей с русским хороводом, пляской, а также с танцами других народов. Продолжает развивать у детей навыки инсценирования песен; учит изображать сказочных животных и птиц (лошадка, коза, лиса, медведь, заяц, журавль, ворон и другие) в разных игровых ситуациях.

5) Музыкально-игровое и танцевальное творчество: педагог развивает у детей танцевальное творчество; помогает придумывать движения к пляскам, танцам, составлять композицию танца, проявляя самостоятельность в творчестве. Учит детей самостоятельно придумывать движения, отражающие содержание песни. Побуждает детей к инсценированию содержания песен, хороводов.

6) Игра на детских музыкальных инструментах: педагог учит детей исполнять простейшие мелодии на детских музыкальных инструментах; знакомые песенки индивидуально и небольшими группами, соблюдая при этом общую динамику и темп. Развивает творчество детей, побуждает их к активным самостоятельным действиям.

Педагог активизирует использование детьми различных видов музыки в повседневной жизни и различных видах досуговой деятельности для реализации музыкальных способностей ребёнка.

Театрализованная деятельность.

Педагог продолжает знакомить детей с различными видами театрального искусства (кукольный театр, балет, опера и прочее); расширяет представления детей в области театральной терминологии (акт, актер, антракт, кулисы и так далее). Способствует развитию интереса к сценическому искусству, создает атмосферу творческого выбора и инициативы для каждого ребёнка, поддерживает различные творческие группы детей. Развивает личностные качества (коммуникативные навыки, партнёрские взаимоотношения). Способствует развитию навыков передачи образа различными способами (речь, мимика, жест, пантомима и прочее). Создает условия для показа результатов творческой деятельности, поддерживает инициативу изготовления декораций, элементов костюмов и атрибутов.

Культурно-досуговая деятельность.

Педагог развивает желание детей проводить свободное время с интересом и пользой, реализуя собственные творческие потребности (чтение книг, рисование, пение и так далее). Формирует у детей основы праздничной культуры. Знакомит с историей возникновения праздников, учит бережно относиться к народным праздничным традициям и обычаям. Поддерживает желание участвовать в оформлении помещений к празднику. Формирует внимание и отзывчивость ко всем участникам праздничного действия (сверстники, педагоги, гости). Педагог знакомит с русскими народными традициями, а также с обычаями других народов страны. Поощряет желание участвовать в народных праздниках и развлечениях.

2.1.4.5. От 6 лет до 7 лет.

В области художественно-эстетического развития основными задачами образовательной деятельности являются:

1) приобщение к искусству:

- продолжать развивать у детей интерес к искусству, эстетический вкус; формировать у детей предпочтения в области музыкальной, изобразительной, театрализованной деятельности;
- воспитывать уважительное отношение и чувство гордости за свою страну, в процессе ознакомления с разными видами искусства;
- закреплять знания детей о видах искусства (изобразительное, декоративно-прикладное искусство, музыка, архитектура, театр, танец, кино, цирк);
- формировать у детей духовно-нравственные качества и чувства сопричастности к культурному наследию, традициям своего народа в процессе ознакомления с различными

видами и жанрами искусства;

- формировать чувство патриотизма и гражданственности в процессе ознакомления с различными произведениями музыки, изобразительного искусства гражданственно-патриотического содержания;

- формировать гуманное отношение к людям и окружающей природе; формировать духовно-нравственное отношение и чувство сопричастности к культурному наследию своего народа;

- закреплять у детей знания об искусстве как виде творческой деятельности людей;

- помогать детям различать народное и профессиональное искусство; формировать у детей основы художественной культуры; расширять знания детей об изобразительном искусстве, музыке, театре; расширять знания детей о творчестве известных художников и композиторов; расширять знания детей о творческой деятельности, её особенностях; называть виды художественной деятельности, профессию деятеля искусства;

- организовать посещение выставки, театра, музея, цирка (совместно с родителями (законными представителями));

2) изобразительная деятельность:

- формировать у детей устойчивый интерес к изобразительной деятельности; развивать художественный вкус, творческое воображение, наблюдательность и любознательность;

- обогащать у детей сенсорный опыт, включать в процесс ознакомления с предметами движения рук по предмету;

- продолжать развивать у детей образное эстетическое восприятие, образные представления, формировать эстетические суждения; аргументированно и развернуто оценивать изображения, созданные как самим ребёнком, так и его сверстниками, обращая внимание на обязательность доброжелательного и уважительного отношения к работам товарищей;

- показывать детям, чем отличаются одни произведения искусства от других как по тематике, так и по средствам выразительности; называть, к каким видам и жанрам изобразительного искусства они относятся, обсуждать их содержание, поощрять индивидуальные оценки детьми этих произведений;

- формировать у детей эстетическое отношение к предметам и явлениям окружающего мира, произведениям искусства, к художественно-творческой деятельности;

- воспитывать самостоятельность; активно и творчески применять ранее усвоенные способы изображения в рисовании, лепке и аппликации, используя выразительные средства;

- создавать условия для свободного, самостоятельного, разнопланового экспериментирования с художественными материалами;

- поощрять стремление детей сделать свое произведение красивым, содержательным, выразительным;

- поощрять стремление детей делать самостоятельный выбор, помогать другому, уважать и понимать потребности другого человека, бережно относиться к продуктам его труда;

- продолжать учить детей рисовать с натуры; развивать аналитические способности, умение сравнивать предметы между собой, выделять особенности каждого предмета; совершенствовать умение изображать предметы, передавая их форму, величину, строение, пропорции, цвет, композицию;

- развивать художественно-творческие способности детей в изобразительной деятельности;

- продолжать развивать у детей коллективное творчество;

- воспитывать у детей стремление действовать согласованно, договариваться о том, какую часть работы будет выполнять, как отдельные изображения будут объединяться в общую картину;

- формировать у детей умение замечать недостатки своих работ и исправлять их; вносить дополнения для достижения большей выразительности создаваемого образа;

- организовывать участие детей в создании индивидуальных творческих работ и тематических композиций к праздничным утренникам и развлечениям, художественных

проектах);

3) конструктивная деятельность:

- формировать умение у детей видеть конструкцию объекта и анализировать её основные части, их функциональное назначение;
- закреплять у детей навыки коллективной работы: умение распределять обязанности, работать в соответствии с общим замыслом, не мешая друг другу; развивать у детей интерес к конструктивной деятельности; знакомить детей с различными видами конструкторов;
- знакомить детей с профессиями дизайнера, конструктора, архитектора, строителя и прочее;
- развивать у детей художественно-творческие способности и самостоятельную творческую конструктивную деятельность детей;

4) музыкальная деятельность:

- воспитывать гражданско-патриотические чувства через изучение Государственного гимна Российской Федерации;
- продолжать приобщать детей к музыкальной культуре, воспитывать музыкально-эстетический вкус;
- развивать детское музыкально-художественное творчество, реализация самостоятельной творческой деятельности детей; удовлетворение потребности в самовыражении;
- развивать у детей музыкальные способности: поэтический и музыкальный слух, чувство ритма, музыкальную память;
- продолжать обогащать музыкальные впечатления детей, вызывать яркий эмоциональный отклик при восприятии музыки разного характера;
- формирование у детей основы художественно-эстетического восприятия мира, становление эстетического и эмоционально-нравственного отношения к отражению окружающей действительности в музыке;
- совершенствовать у детей звуковысотный, ритмический, тембровый и динамический слух; способствовать дальнейшему формированию певческого голоса;
- развивать у детей навык движения под музыку; обучать детей игре на детских музыкальных инструментах; знакомить детей с элементарными музыкальными понятиями; формировать у детей умение использовать полученные знания и навыки в быту и на досуге;

5) театрализованная деятельность:

- продолжать приобщение детей к театральному искусству через знакомство с историей театра, его жанрами, устройством и профессиями;
- продолжать знакомить детей с разными видами театрализованной деятельности;
- развивать у детей умение создавать по предложенной схеме и словесной инструкции декорации и персонажей из различных материалов (бумага, ткань, бросового материала и прочее);
- продолжать развивать у детей умение передавать особенности характера персонажа с помощью мимики, жеста, движения и интонационно-образной речи;
- продолжать развивать навыки кукловодства в различных театральных системах (перчаточными, тростевыми, марионеткам и так далее);
- формировать умение согласовывать свои действия с партнерами, приучать правильно оценивать действия персонажей в спектакле;
- поощрять желание разыгрывать в творческих театральных, режиссерских играх и играх драматизациях сюжетов сказок, литературных произведений, внесение в них изменений и придумывание новых сюжетных линий, введение новых персонажей, действий;
- поощрять способность творчески передавать образ в играх драматизациях, спектаклях;

б) культурно-досуговая деятельность:

- продолжать формировать интерес к полезной деятельности в свободное время (отдых, творчество, самообразование);

- развивать желание участвовать в подготовке и участии в развлечениях, соблюдать культуру общения (доброжелательность, отзывчивость, такт, уважение);
- расширять представления о праздничной культуре народов России, поддерживать желание использовать полученные ранее знания и навыки в праздничных мероприятиях (календарных, государственных, народных);
- воспитывать уважительное отношение к своей стране в ходе предпраздничной подготовки;
- формировать чувство удовлетворения от участия в коллективной досуговой деятельности;
- поощрять желание детей посещать объединения дополнительного образования различной направленности (танцевальный кружок, хор, изостудия и прочее).

Содержание образовательной деятельности.

Приобщение к искусству.

1) Педагог продолжает развивать у детей эстетическое восприятие, художественный вкус, эстетическое отношение к окружающему, к искусству и художественной деятельности; умение самостоятельно создавать художественные образы в разных видах деятельности. Поощряет активное участие детей в художественной деятельности по собственному желанию и под руководством взрослого.

2) Педагог воспитывает гражданско-патриотические чувства средствами различных видов и жанров искусства.

3) Педагог продолжает знакомить детей с историей и видами искусства (декоративно-прикладное, изобразительное искусство, литература, музыка, архитектура, театр, танец, кино, цирк); формирует умение различать народное и профессиональное искусство.

4) Педагог воспитывает интерес к национальным и общечеловеческим ценностям, культурным традициям народа в процессе знакомства с классической и народной музыкой, с шедеврами изобразительного искусства и народным декоративно-прикладным искусством. Воспитывает любовь и бережное отношение к произведениям искусства.

5) Педагог формирует у детей основы художественной культуры, закрепляет знания об искусстве как виде творческой деятельности людей, организует посещение выставки, театра, музея, цирка (совместно с родителями (законными представителями)).

6) Педагог расширяет представления детей о творческих профессиях (художник, композитор, артист, танцор, певец, пианист, скрипач, режиссер, директор театра, архитектор и тому подобное).

7) Педагог формирует представление о значении органов чувств человека для художественной деятельности, формирует умение соотносить органы чувств с видами искусства (музыку слушают, картины рассматривают, стихи читают и слушают и так далее).

8) Педагог расширяет знания детей об основных видах изобразительного искусства (живопись, графика, скульптура), развивает художественное восприятие, расширяет первичные представления об основных живописных жанрах (портрет, пейзаж, натюрморт, батальная и жанровая живопись). Продолжает знакомить детей с произведениями живописи: И.И. Шишкин, И.И. Левитан, А.К. Саврасов, А.А. Пластов, В.М. Васнецов и другие. Расширять представления о художниках - иллюстраторах детской книги (И.Я. Билибин, Ю.А. Васнецов, В.М. Конашевич, В.В. Лебедев, Т.А. Маврина, Е.И. Чарушин и другие).

9) Педагог продолжает знакомить детей с творчеством русских композиторов (Н.А. Римский-Корсаков, П.И. Чайковский, М.И. Глинка, А.П. Бородин и другие), зарубежных композиторов (А. Вивальди, Ф. Шуберт, Э. Григ, К. Сен-Санс другие), композиторов-песенников (Г. А. Струве, А. Л. Рыбников, Г.И. Гладков, М.И. Дунаевский и другие).

10) Педагог обогащает представления детей о скульптуре малых форм, выделяя образные средства выразительности (форму, пропорции, цвет, характерные детали, позы, движения и другое). Продолжает знакомить детей с народным декоративно-прикладным искусством (гжельская, хохломская, жостовская, мезенская роспись), с керамическими изделиями, народными игрушками. Расширяет представления о разнообразии народного

искусства, художественных промыслов (различные виды материалов, разные регионы страны и мира). Воспитывает интерес к искусству родного края.

11) Педагог продолжает знакомить детей с архитектурой, закрепляет и обогащает знания детей о том, что существуют здания различного назначения (жилые дома, магазины, кинотеатры, ДОО, общеобразовательные организации и другое). Развивает умение выделять сходство и различия архитектурных сооружений одинакового назначения. Формирует умение выделять одинаковые части конструкции и особенности деталей. Знакомит детей со спецификой храмовой архитектуры: купол, арки, аркатурный пояс по периметру здания, барабан (круглая часть под куполом) и так далее. Знакомит с архитектурой с опорой на региональные особенности местности, в которой живут дети. Рассказывает детям о том, что, как и в каждом виде искусства, в архитектуре есть памятники, которые известны во всем мире: в России это Кремль, собор Василия Блаженного, Зимний дворец, Исаакиевский собор, Петергоф, памятники Золотого кольца и другие - в каждом городе свои. Развивает умения передавать в художественной деятельности образы архитектурных сооружений, сказочных построек. Поощряет стремление изображать детали построек (наличники, резной подзор по контуру крыши).

12) Педагог поощряет желание детей посещать выставки, спектакли детского театра, музея, цирка. Педагог развивает у детей умение выражать в речи свои впечатления, высказывать суждения, оценки.

Изобразительная деятельность.

1) Предметное рисование: педагог совершенствует у детей умение изображать предметы по памяти и с натуры; развивает наблюдательность, способность замечать характерные особенности предметов и передавать их средствами рисунка (форма, пропорции, расположение на листе бумаги). Педагог совершенствует у детей технику изображения. Продолжает развивать у детей свободу и одновременно точность движений руки под контролем зрения, их плавность, ритмичность. Педагог расширяет набор материалов, которые дети могут использовать в рисовании (гуашь, акварель, сухая и жирная пастель, сангина, угольный карандаш и другое). Предлагает детям соединять в одном рисунке разные материалы для создания выразительного образа. Учат детей новым способам работы с уже знакомыми материалами (например, рисовать акварелью по сырому слою); разным способам создания фона для изображаемой картины: при рисовании акварелью и гуашью - до создания основного изображения; при рисовании пастелью и цветными карандашами фон может быть подготовлен как в начале, так и по завершении основного изображения. Продолжает формировать у детей умение свободно владеть карандашом при выполнении линейного рисунка, учит детей плавным поворотам руки при рисовании округлых линий, завитков в разном направлении (от веточки и от конца завитка к веточке, вертикально и горизонтально), учит детей осуществлять движение всей рукой при рисовании длинных линий, крупных форм, одними пальцами - при рисовании небольших форм и мелких деталей, коротких линий, штрихов, травки (хохлома), оживок (городец) и тому подобного. Педагог учит детей видеть красоту созданного изображения и в передаче формы, плавности, слитности линий или их тонкости, изящности, ритмичности расположения линий и пятен, равномерности закрашивания рисунка; чувствовать плавные переходы оттенков цвета, получившиеся при равномерном закрашивании и регулировании нажима на карандаш. Развивает у детей представление о разнообразии цветов и оттенков, опираясь на реальную окраску предметов, декоративную роспись, сказочные сюжеты; формирует умение создавать цвета и оттенки. Педагог постепенно подводит детей к обозначению цветов, например, включающих два оттенка (желто-зеленый, серо-голубой) или уподобленных природным (малиновый, персиковый и тому подобное). Обращает их внимание на изменчивость цвета предметов (например, в процессе роста помидоры зеленые, а созревшие - красные). Учат детей замечать изменение цвета в природе в связи с изменением погоды (небо голубое в солнечный день и серое в пасмурный). Развивает цветовое восприятие в целях обогащения колористической гаммы рисунка. Учат детей различать оттенки цветов и передавать их в рисунке, развивает восприятие, способность наблюдать и сравнивать цвета

окружающих предметов, явлений (нежно-зеленые, только что появившиеся листочки, бледно-зеленые стебли одуванчиков и их темно-зеленые листья и тому подобное). Развивает у детей художественно-творческие способности в продуктивных видах детской деятельности.

Сюжетное рисование: педагог продолжает формировать умение у детей размещать изображения на листе в соответствии с их реальным расположением (ближе или дальше от рисующего; ближе к нижнему краю листа - передний план или дальше от него - задний план); передавать различия в величине изображаемых предметов (дерево высокое, цветок ниже дерева; воробышек маленький, ворона большая и тому подобное). Формирует у детей умение строить композицию рисунка; передавать движения людей и животных, растений, склоняющихся от ветра. Продолжает формировать у детей умение передавать в рисунках, как сюжеты народных сказок, так и авторских произведений (стихотворений, сказок, рассказов); проявлять самостоятельность в выборе темы, композиционного и цветового решения.

Декоративное рисование: педагог продолжает развивать декоративное творчество детей; умение создавать узоры по мотивам народных росписей, уже знакомых детям и новых (городецкая, гжельская, хохломская, жостовская, мезенская роспись и другое). Учит детей выделять и передавать цветовую гамму народного декоративного искусства определенного вида. Закрепляет умение создавать композиции на листах бумаги разной формы, силуэтах предметов и игрушек; расписывать вылепленные детьми игрушки. Закрепляет у детей умение при составлении декоративной композиции на основе того или иного вида народного искусства использовать характерные для него элементы узора и цветовую гамму.

2) Лепка:

педагог развивает творчество детей; учит свободно использовать для создания образов предметов, объектов природы, сказочных персонажей разнообразные приемы, усвоенные ранее; умение передавать форму основной части и других частей, их пропорции, позу, характерные особенности изображаемых объектов; обрабатывать поверхность формы движениями пальцев и стекой. Продолжает формировать у детей умение передавать характерные движения человека и животных, создавать выразительные образы (птичка подняла крылышки, приготовилась лететь; козлик скачет, девочка танцует; дети делают гимнастику — коллективная композиция). Учит детей создавать скульптурные группы из двух-трех фигур, развивать чувство композиции, умение передавать пропорции предметов, их соотношение по величине, выразительность поз, движений, деталей.

Декоративная лепка: педагог продолжает развивать у детей навыки декоративной лепки; учит использовать разные способы лепки (налеп, углубленный рельеф), применять стеку. Учит при лепке из глины расписывать пластину, создавать узор стекой; создавать из глины, разноцветного пластилина предметные и сюжетные, индивидуальные и коллективные композиции.

3) Аппликация:

педагог продолжает формировать умение детей создавать предметные и сюжетные изображения с натуры и по представлению: развивать чувство композиции (красиво располагать фигуры на листе бумаги формата, соответствующего пропорциям изображаемых предметов). Развивает у детей умение составлять узоры и декоративные композиции из геометрических и растительных элементов на листах бумаги разной формы; изображать птиц, животных по замыслу детей и по мотивам народного искусства. Закрепляет приемы вырезания симметричных предметов из бумаги, сложенной вдвое; несколько предметов или их частей из бумаги, сложенной гармошкой. При создании образов педагог поощряет применение детьми разных приемов вырезания, обрывания бумаги, наклеивания изображений (намазывая их клеем полностью или частично, создавая иллюзию передачи объема); учит мозаичному способу изображения с предварительным легким обозначением карандашом формы частей и деталей картинки. Продолжает развивать у детей чувство цвета, колорита, композиции. Поощряет проявления детского творчества.

4) Прикладное творчество:

при работе с бумагой и картоном педагог закрепляет у детей умение складывать бумагу

прямоугольной, квадратной, круглой формы в разных направлениях (пилотка); использовать разную по фактуре бумагу, делать разметку с помощью шаблона; создавать игрушки забавы (мишка-физкультурник, клюющий петушок и другие). Педагог формирует у детей умение создавать предметы из полосок цветной бумаги (коврик, дорожка, закладка), подбирать цвета и их оттенки при изготовлении игрушек, сувениров, деталей костюмов и украшений к праздникам. Формирует умение использовать образец. Совершенствует умение детей создавать объемные игрушки в технике оригами. При работе с тканью, педагог формирует у детей умение вдевать нитку в иголку, завязывать узелок; пришивать пуговицу, вешалку; шить простейшие изделия (мешочек для семян, фартучек для кукол, игольница) швом «вперед иголку». Педагог закрепляет у детей умение делать аппликацию, используя кусочки ткани разнообразной фактуры (шелк для бабочки, байка для зайчика и так далее), наносить контур с помощью мелка и вырезать в соответствии с задуманным сюжетом. При работе с природным материалом закрепляет у детей умение создавать фигуры людей, животных, птиц из желудей, шишек, косточек, травы, веток, корней и других материалов, передавать выразительность образа, создавать общие композиции («Лесная поляна», «Сказочные герои»). Педагог закрепляет умение детей аккуратно и экономно использовать материалы. Развивает у детей фантазию, воображение.

5) Народное декоративно-прикладное искусство:

педагог продолжает развивать у детей декоративное творчество; умение создавать узоры по мотивам народных росписей, уже знакомых детям и новых (городецкая, гжельская, хохломская, жостовская, мезенская роспись и другие). Продолжает формировать у детей умение свободно владеть карандашом, кистью при выполнении линейного рисунка, учит плавным поворотам руки при рисовании округлых линий, завитков в разном направлении (от веточки и от конца завитка к веточке, вертикально и горизонтально), учит осуществлять движение всей рукой при рисовании длинных линий, крупных форм, одними пальцами - при рисовании небольших форм и мелких деталей, коротких линий, штрихов, травки (хохлома), оживок (городец) и другое. Учит детей видеть красоту созданного изображения и в передаче формы, плавности, слитности линий или их тонкости, изящности, ритмичности расположения линий и пятен, равномерности закрашивания рисунка; чувствовать плавные переходы оттенков цвета. Педагог учит детей выделять и передавать цветовую гамму народного декоративного искусства определенного вида. Закрепляет у детей умение создавать композиции на листах бумаги разной формы, силуэтах предметов и игрушек; расписывать вылепленные детьми игрушки. Закрепляет у детей умение при составлении декоративной композиции на основе того или иного вида народного искусства использовать характерные для него элементы узора и цветовую гамму. Педагог продолжает развивать у детей навыки декоративной лепки; учит использовать разные способы лепки (налеп, углубленный рельеф), применять стеку.

Конструктивная деятельность.

1) Педагог формирует у детей интерес к разнообразным зданиям и сооружениям (жилые дома, театры и другое). Поощряет желание передавать их особенности в конструктивной деятельности. Предлагает детям самостоятельно находить отдельные конструктивные решения на основе анализа существующих сооружений.

2) Конструирование из строительного материала: педагог учит детей сооружать различные конструкции одного и того же объекта в соответствии с их назначением (мост для пешеходов, мост для транспорта). Педагог учит детей определять, какие детали более всего подходят для постройки, как их целесообразнее скомбинировать; продолжает развивать умение планировать процесс возведения постройки. Продолжает формировать умение у детей сооружать постройки, объединенных общей темой (улица, машины, дома).

3) Конструирование из деталей конструкторов: педагог знакомит детей с разнообразными пластмассовыми конструкторами. Учит детей создавать различные модели (здания, самолеты, поезда и так далее) по рисунку, по словесной инструкции педагога, по собственному замыслу. Знакомит детей с деревянным конструктором, детали которого крепятся штифтами. Учит создавать различные конструкции (мебель, машины) по рисунку и по

словесной инструкции педагога. Педагог учит детей создавать конструкции, объединенные общей темой (детская площадка, стоянка машин и другое). Учит детей разбирать конструкции при помощи скобы и киянки (в пластмассовых конструкторах).

Музыкальная деятельность.

1) Слушание: педагог развивает у детей навык восприятия звуков по высоте в пределах квинты — терции; обогащает впечатления детей и формирует музыкальный вкус, развивает музыкальную память; способствует развитию у детей мышления, фантазии, памяти, слуха; педагог знакомит детей с элементарными музыкальными понятиями (темп, ритм); жанрами (опера, концерт, симфонический концерт), творчеством композиторов и музыкантов (русских, зарубежных и так далее); педагог знакомит детей с мелодией Государственного гимна Российской Федерации.

2) Пение: педагог совершенствует у детей певческий голос и вокальнослуховую координацию; закрепляет у детей практические навыки выразительного исполнения песен в пределах от до первой октавы до ре второй октавы; учит брать дыхание и удерживать его до конца фразы; обращает внимание на артикуляцию (дикцию); закрепляет умение петь самостоятельно, индивидуально и коллективно, с музыкальным сопровождением и без него.

3) Песенное творчество: педагог учит детей самостоятельно придумывать мелодии, используя в качестве образца русские народные песни; поощряет желание детей самостоятельно импровизировать мелодии на заданную тему по образцу и без него, используя для этого знакомые песни, музыкальные пьесы и танцы.

4) Музыкально-ритмические движения: педагог способствует дальнейшему развитию у детей навыков танцевальных движений, совершенствует умение выразительно и ритмично двигаться в соответствии с разнообразным характером музыки, передавая в танце эмоционально-образное содержание; знакомит детей с национальными плясками (русские, белорусские, украинские и так далее); педагог развивает у детей танцевально-игровое творчество; формирует навыки художественного исполнения различных образов при инсценировании песен, театральных постановок.

5) Музыкально-игровое и танцевальное творчество: педагог способствует развитию творческой активности детей в доступных видах музыкальной исполнительской деятельности (игра в оркестре, пение, танцевальные движения и тому подобное); учит импровизировать под музыку соответствующего характера (лыжник, конькобежец, наездник, рыбак; лукавый котик и сердитый козлик и тому подобное); помогает придумывать движения, отражающие содержание песни; выразительно действовать с воображаемыми предметами; учит детей самостоятельно искать способ передачи в движениях музыкальных образов. Формирует у детей музыкальные способности; содействует проявлению активности и самостоятельности.

6) Игра на детских музыкальных инструментах: педагог знакомит детей с музыкальными произведениями в исполнении на различных инструментах и в оркестровой обработке; учит детей играть на металлофоне, свирели, ударных и электронных музыкальных инструментах, русских народных музыкальных инструментах: трещотках, погремушках, треугольниках; исполнять музыкальные произведения в оркестре и в ансамбле.

7) Педагог активизирует использование песен, музыкально-ритмических движений, игру на музыкальных инструментах, музыкально-театрализованную деятельность в повседневной жизни и различных видах досуговой деятельности для реализации музыкально-творческих способностей ребёнка.

Театрализованная деятельность.

Педагог развивает самостоятельность детей в организации театрализованных игр; поддерживает желание самостоятельно выбирать литературный и музыкальный материал для театральной постановки; развивает проявление инициативы изготовления атрибутов и декораций к спектаклю; умение распределять между собой обязанности и роли; развивает творческую самостоятельность, эстетический вкус в передаче образа; отчетливость произношения; использовать средства выразительности (поза, жесты, мимика, интонация, движения). Воспитывает любовь к театру. Педагог учит детей использовать в театрализованной

деятельности детей разные виды театра (бибабо, пальчиковый, театр на ложках, картинок, перчаточный, кукольный и другое). Воспитывает навыки театральной культуры, приобщает к театральному искусству через просмотр театральных постановок, видеоматериалов; рассказывает о театре, театральных профессиях. Знакомит со средствами погружения в художественные образы (музыка, слово, хореография, декорации, костюм, грим и другое) и возможностями распознавать их особенности. Педагог учит детей использовать разные формы взаимодействия детей и взрослых в театрализованной игре. Развивает воображение и фантазию детей в создании и исполнении ролей. Педагог формирует у детей умение вносить изменения и придумывать новые сюжетные линии сказок, литературных произведений, передавая их образ выразительными средствами в игре драматизации, спектакле; формирует умение выразительно передавать в действии, мимике, пантомимике, интонации эмоциональное состояние персонажей; самостоятельно придумывать детали костюма; формирует у детей умение действовать и говорить от имени разных персонажей, сочетать движения театральных игрушек с речью. Педагог формирует умение проводить анализ сыгранных ролей, просмотренных спектаклей.

Культурно-досуговая деятельность.

Педагог продолжает формировать у детей умение проводить свободное время с интересом и пользой (рассматривание иллюстраций, просмотр анимационных фильмов, слушание музыки, конструирование и так далее). Развивает активность детей в участие в подготовке развлечений. Формирует навыки культуры общения со сверстниками, педагогами и гостями. Педагог расширяет знания детей об обычаях и традициях народов России, воспитывает уважение к культуре других этносов. Формирует чувство удовлетворения от участия в совместной досуговой деятельности. Поддерживает интерес к подготовке и участию в праздничных мероприятиях, опираясь на полученные навыки и опыт. Поощряет реализацию творческих проявлений в объединениях дополнительного образования.

2.1.4.6. Решение совокупных задач воспитания в рамках образовательной области «Художественно-эстетическое развитие» направлено на приобщение детей к ценностям «Культура» и «Красота», что предполагает:

- воспитание эстетических чувств (удивления, радости, восхищения) к различным объектам и явлениям окружающего мира (природного, бытового, социального), к произведениям разных видов, жанров и стилей искусства (в соответствии с возрастными особенностями);
- приобщение к традициям и великому культурному наследию российского народа, шедеврам мировой художественной культуры;
- становление эстетического, эмоционально-ценностного отношения к окружающему миру для гармонизации внешнего и внутреннего мира ребёнка;
- создание условий для раскрытия детьми базовых ценностей и их проживания в разных видах художественно-творческой деятельности;
- формирование целостной картины мира на основе интеграции интеллектуального и эмоционально-образного способов его освоения детьми;
- создание условий для выявления, развития и реализации творческого потенциала каждого ребёнка с учётом его индивидуальности, поддержка его готовности к творческой самореализации и сотворчеству с другими людьми (детьми и взрослыми).

2.1.5. Физическое развитие

2.1.5.1. От 2 лет до 3 лет.

Основные задачи образовательной деятельности в области физического развития:

- обогащать двигательный опыт детей, помогая осваивать упражнения основной гимнастики: основные движения (бросание, катание, ловля, ползание, лазание, ходьба, бег, прыжки), общеразвивающие и музыкально-ритмические упражнения;
- развивать психофизические качества, равновесие и ориентировку в пространстве;

- поддерживать у детей желание играть в подвижные игры вместе с педагогом в небольших подгруппах;
- формировать интерес и положительное отношение к выполнению физических упражнений, совместным двигательным действиям;
- укреплять здоровье детей средствами физического воспитания, формировать культурно-гигиенические навыки и навыки самообслуживания, приобщая к здоровому образу жизни.

Содержание образовательной деятельности.

Педагог формирует умение выполнять основные движения, общеразвивающие и музыкально-ритмические упражнения в различных формах физкультурно-оздоровительной работы (утренняя гимнастика, физкультурные занятия, подвижные игры, индивидуальная работа по развитию движений и другое), развивает психофизические качества, координацию, равновесие и ориентировку в пространстве. Педагог побуждает детей совместно играть в подвижные игры, действовать согласованно, реагировать на сигнал. Оптимизирует двигательную деятельность, предупреждая утомление, осуществляет помощь и страховку, поощряет стремление ребёнка соблюдать правила личной гигиены и проявлять культурно-гигиенические навыки.

1) Основная гимнастика (основные движения, общеразвивающие упражнения).

Основные движения:

бросание, катание, ловля: скатывание мяча по наклонной доске; прокатывание мяча педагогу и друг другу двумя руками стоя и сидя (расстояние 50-100 см), под дугу, в воротца; остановка катящегося мяча; передача мячей друг другу стоя; бросание мяча от груди двумя руками, снизу, из-за головы; бросание предмета в горизонтальную цель и вдаль с расстояния 100-125 см двумя и одной рукой; перебрасывание мяча через сетку, натянутую на уровне роста ребёнка с расстояния 1-1,5 м; ловля мяча, брошенного педагогом с расстояния до 1 м;

ползание и лазанье: ползание на животе, на четвереньках до погремушки (флажка) 3-4 м (взяв её, встать, выпрямиться), по доске, лежащей на полу, по наклонной доске, приподнятой одним концом на 20-30 см; по гимнастической скамейке; проползание под дугой (30-40 см); влезание на лесенку-стремянку и спуск с нее произвольным способом;

ходьба: ходьба стайкой за педагогом с перешагиванием через линии, палки, кубы; на носках; с переходом на бег; на месте, приставным шагом вперед, в сторону, назад; с предметами в руке (флажок, платочек, ленточка и другие); в рассыпную и в заданном направлении; между предметами; по кругу по одному и парами, взявшись за руки;

бег: бег стайкой за педагогом, в заданном направлении и в разных направлениях; между линиями (расстояние между линиями 40-30 см); за катящимся мячом; с переходом на ходьбу и обратно; непрерывный в течение 20-30-40 секунд; медленный бег на расстояние 40-80 м;

прыжки: прыжки на двух ногах на месте (10-15 раз); с продвижением вперед, через 1-2 параллельные линии (расстояние 10-20 см); в длину с места как можно дальше, через 2 параллельные линии (20-30 см); вверх, касаясь предмета, находящегося выше поднятых рук ребёнка на 10-15 см;

упражнения в равновесии: ходьба по дорожке (ширина 20 см, длина 2-3 м); по наклонной доске, приподнятой одним концом на 20 см; по гимнастической скамейке; перешагивание линий и предметов (высота 10-15 см); ходьба по извилистой дорожке (2-3 м), между линиями; подъем без помощи рук на скамейку, удерживая равновесие с положением рук в стороны; кружение на месте.

В процессе обучения основным движениям педагог побуждает детей действовать сообща, двигаться не наталкиваясь друг на друга, придерживаться определенного направления движения, предлагает разнообразные упражнения.

Общеразвивающие упражнения:

упражнения для кистей рук, развития и укрепления плечевого пояса: поднимание рук вперед, вверх, разведение в стороны, отведение назад, за спину, сгибание и разгибание, выполнение хлопков руками перед собой, над головой; махи руками вверх-вниз, вперед-назад;

упражнения для развития и укрепления мышц спины и гибкости позвоночника:

повороты вправо-влево, с передачей предмета сидящему рядом ребёнку, наклоны вперед из исходного положения стоя и сидя; одновременное сгибание и разгибание ног из исходного положения сидя и лежа, поочередное поднятие рук и ног из исходного положения лежа на спине;

упражнения для развития и укрепления мышц брюшного пресса и гибкости позвоночника: сгибание и разгибание ног, держась за опору, приседание, потягивание с поднятием на носки и другое;

музыкально-ритмические упражнения, разученные на музыкальном занятии, включаются в содержание подвижных игр и игровых упражнений; педагог показывает детям и выполняет вместе с ними: хлопки в ладоши под музыку, хлопки с одновременным притопыванием, приседание «пружинка», приставные шаги вперед-назад, кружение на носочках, имитационные упражнения.

Педагог предлагает образец для подражания и выполняет вместе с детьми упражнения с предметами: погремушками, платочками, малыми обручами, кубиками, флажками и другое, в том числе, сидя на стуле или на скамейке.

2) Подвижные игры: педагог развивает и поддерживает у детей желание играть в подвижные игры с простым содержанием, с текстом, с включением музыкально-ритмических упражнений. Создает условия для развития выразительности движений в имитационных упражнениях и сюжетных играх, помогает самостоятельно передавать простейшие действия некоторых персонажей (попрыгать, как зайчики, помахать крылышками, как птичка, походить как лошадка, поклевать зернышки, как цыплята, и тому подобное).

3) Формирование основ здорового образа жизни: педагог формирует у детей полезные привычки и элементарные культурно-гигиенические навыки при приеме пищи, уходе за собой (самостоятельно и правильно мыть руки перед едой, после прогулки и посещения туалета, чистить зубы, пользоваться предметами личной гигиены); поощряет умения замечать нарушения правил гигиены, оценивать свой внешний вид, приводить в порядок одежду; способствует формированию положительного отношения к закалывающим и гигиеническим процедурам, выполнению физических упражнений.

2.1.5.2. От 3 лет до 4 лет.

Основные **задачи** образовательной деятельности в области физического развития:

- обогащать двигательный опыт детей, используя упражнения основной гимнастики (строевые упражнения, основные движения, общеразвивающие, в том числе музыкально-ритмические упражнения), спортивные упражнения, подвижные игры, помогая согласовывать свои действия с действиями других детей, соблюдать правила в игре;
- развивать психофизические качества, ориентировку в пространстве, координацию, равновесие, способность быстро реагировать на сигнал;
- формировать интерес и положительное отношение к занятиям физической культурой и активному отдыху, воспитывать самостоятельность;
- укреплять здоровье детей средствами физического воспитания, создавать условия для формирования правильной осанки, способствовать усвоению правил безопасного поведения в двигательной деятельности;
- закреплять культурно-гигиенические навыки и навыки самообслуживания, формируя полезные привычки, приобщая к здоровому образу жизни.

Содержание образовательной деятельности.

Педагог формирует умение организованно выполнять строевые упражнения, находить свое место при совместных построениях, передвижениях. Выполнять общеразвивающие, музыкально-ритмические упражнения по показу; создает условия для активной двигательной деятельности и положительного эмоционального состояния детей. Педагог воспитывает умение слушать и следить за показом, выполнять предложенные задания сообща, действуя в общем для всех темпе. Организует подвижные игры, помогая детям выполнять движения с эмоциональным отражением замысла, соблюдать правила в подвижной игре.

Педагог продумывает и организует активный отдых, приобщает детей к здоровому

образу жизни, к овладению элементарными нормами и правилами поведения в двигательной деятельности, формирует умения и навыки личной гигиены, воспитывает полезные для здоровья привычки.

1) **Основная гимнастика** (основные движения, общеразвивающие и строевые упражнения).

Основные движения:

бросание, катание, ловля, метание: прокатывание двумя руками большого мяча вокруг предмета, подталкивая его сверху или сзади; скатывание мяча по наклонной доске; катание мяча друг другу, сидя парами ноги врозь, стоя на коленях; прокатывание мяча в воротца, под дугу, стоя парами; ходьба вдоль скамейки, прокатывая по ней мяч двумя и одной рукой; произвольное прокатывание обруча, ловля обруча, катящегося от педагога; бросание мешочка в горизонтальную цель (корзину) двумя и одной рукой; подбрасывание мяча вверх и ловля его; бросание мяча о землю и ловля его; бросание и ловля мяча в парах; бросание, одной рукой мяча в обруч, расположенный на уровне глаз ребёнка, с расстояния 1,5 м; метание вдаль; перебрасывание мяча через сетку;

ползание, лазанье: ползание на четвереньках на расстояние 4-5-6 м до кегли (взять её, встать, выпрямиться, поднять двумя руками над головой); по гимнастической скамейке, за катящимся мячом; проползание на четвереньках под 3-4 дугами (высота 50 см, расстояние 1 м); ползание на четвереньках с опорой на ладони и ступни по доске; влезание на лесенку-стремянку или гимнастическую стенку произвольным способом (не пропуская реек) и спуск с нее; подлезание под дугу, не касаясь руками пола;

ходьба: ходьба в заданном направлении, небольшими группами, друг за другом по ориентирам (по прямой, по кругу, обходя предметы, в рассыпную, «змейкой», с поворотом и сменой направления); на носках; высоко поднимая колени, перешагивая предметы, с остановкой по сигналу; парами друг за другом, в разных направлениях; с выполнением заданий (присесть, встать, идти дальше); по наклонной доске; в чередовании с бегом;

бег: бег группами и по одному за направляющим, в рассыпную, со сменой темпа; по кругу, обегая предметы, между двух или вдоль одной линии; со сменой направления, с остановками, мелким шагом, на носках; в чередовании с ходьбой; убежание от ловящего, ловля убегающего; бег в течение 50-60 сек; быстрый бег 10-15 м; медленный бег 120-150 м;

прыжки: прыжки на двух и на одной ноге; на месте, продвигаясь вперед на 2-3 м; через линию, (вперед и, развернувшись, в обратную сторону); в длину с места (не менее 40 см); через 2 линии (расстояние 25-30 см), из обруча в обруч (плоский) по прямой; через 4-6 параллельных линий (расстояние 15-20 см); спрыгивание (высота 10-15 см), перепрыгивание через веревку (высота 2-5 см);

упражнения в равновесии: ходьба по прямой и извилистой дорожке (ширина 15-20 см, длина 2-2,5 м), обычным и приставным шагом; по гимнастической скамье, по ребристой доске, наклонной доске; перешагивая рейки лестницы, лежащей на полу; по шнуру, плоскому обучу, лежащему на полу, приставным шагом; с выполнением заданий (присесть, встать и продолжить движение); на носках, с остановкой.

Общеразвивающие упражнения:

упражнения для кистей рук, развития и укрепления мышц плечевого пояса: поднимание и опускание прямых рук вперед, отведение их в стороны, вверх, на пояс, за спину (одновременно, поочередно); перекладывание предмета из одной руки в другую; хлопки над головой и перед собой; махи руками; упражнения для кистей рук;

упражнения для развития и укрепления мышц спины и гибкости позвоночника: потягивание, приседание, обхватив руками колени; наклоны вперед и в стороны; сгибание и разгибание ног из положения сидя; поднимание и опускание ног из положения лежа; повороты со спины на живот и обратно;

упражнения для развития и укрепления мышц ног и брюшного пресса: поднимание и опускание ног, согнутых в коленях; приседание с предметами, поднимание на носки; выставление ноги вперед, в сторону, назад;

музыкально-ритмические упражнения, разученные на музыкальных занятиях, педагог

включает в содержание физкультурных занятий, различные формы активного отдыха и подвижные игры: ритмичная ходьба и бег под музыку по прямой и по кругу, держась за руки, на носках, топающим шагом, вперед, приставным шагом; поочередное выставление ноги вперед, на пятку, притопывание, приседания «пружинки», кружение; имитационные движения - разнообразные упражнения, раскрывающие понятный детям образ, настроение или состояние (веселый котенок, хитрая лиса, шустрый зайчик и так далее).

Строевые упражнения:

педагог предлагает детям следующие строевые упражнения: построение в колонну по одному, в шеренгу, в круг по ориентирам; перестроение в колонну по два, в рассыпную, смыкание и размыкание обычным шагом, повороты направо и налево переступанием.

Педагог выполняет вместе с детьми упражнения из разных исходных положений (стоя, ноги слегка расставлены, ноги врозь, сидя, лежа на спине, животе, с заданным положением рук), с предметами (кубики двух цветов, флажки, кегли и другое).

2) Подвижные игры: педагог поддерживает активность детей в процессе двигательной деятельности, организуя сюжетные и несюжетные подвижные игры. Воспитывает умение действовать сообща, соблюдать правила, начинать и заканчивать действия по указанию и в соответствии с сюжетом игры, двигаться определенным способом и в заданном направлении, придавать своим движениям выразительность (кошка просыпается, потягивается, мяукает).

3) Спортивные упражнения: педагог обучает детей спортивным упражнениям на прогулке или во время физкультурных занятий на свежем воздухе. Катание на санках, лыжах, велосипеде может быть организовано в самостоятельной двигательной деятельности в зависимости от имеющихся условий, а также региональных и климатических особенностей.

Катание на санках: по прямой, перевоза игрушки или друг друга, и самостоятельно с невысокой горки.

Ходьба на лыжах: по прямой, ровной лыжне ступающим и скользящим шагом, с поворотами переступанием.

Катание на трехколесном велосипеде: по прямой, по кругу, с поворотами направо, налево.

Плавание: погружение в воду, ходьба и бег в воде прямо и по кругу, игры с плавающими игрушками в воде.

4) Формирование основ здорового образа жизни: педагог поддерживает стремление ребёнка самостоятельно ухаживать за собой, соблюдать порядок и чистоту, ухаживать за своими вещами и игрушками; формирует первичные представления о роли чистоты, аккуратности для сохранения здоровья, напоминает о необходимости соблюдения правил безопасности в двигательной деятельности (бегать, не наталкиваясь друг на друга, не толкать товарища, не нарушать правила).

5) Активный отдых.

Физкультурные досуги: досуг проводится 1-2 раза в месяц во второй половине дня на свежем воздухе, продолжительностью 20-25 минут. Содержание составляют подвижные игры и игровые упражнения, игры-забавы, аттракционы, хороводы, игры с пением, музыкально-ритмические упражнения.

Дни здоровья: в этот день проводятся подвижные игры на свежем воздухе, физкультурный досуг, спортивные упражнения, возможен выход за пределы участка ДОО (прогулка-экскурсия). День здоровья проводится один раз в квартал.

2.1.5.3. От 4 лет до 5 лет.

Основные задачи образовательной деятельности в области физического развития:

- обогащать двигательный опыт детей, способствуя техничному выполнению упражнений основной гимнастики (строевые упражнения, основные движения, общеразвивающие, в том числе музыкально-ритмические упражнения), создавать условия для освоения спортивных упражнений, подвижных игр;
- формировать психофизические качества (сила, быстрота, выносливость, гибкость,

ловкость), развивать координацию, меткость, ориентировку в пространстве;

- воспитывать волевые качества, самостоятельность, стремление соблюдать правила в подвижных играх, проявлять самостоятельность при выполнении физических упражнений;
- продолжать формировать интерес и положительное отношение к физической культуре и активному отдыху, формировать первичные представления об отдельных видах спорта;
- укреплять здоровье ребёнка, опорно-двигательный аппарат, формировать правильную осанку, повышать иммунитет средствами физического воспитания;
- формировать представления о факторах, влияющих на здоровье, воспитывать полезные привычки, способствовать усвоению правил безопасного поведения в двигательной деятельности.

Содержание образовательной деятельности.

Педагог формирует двигательные умения и навыки, развивает психофизические качества при выполнении упражнений основной гимнастики, а также при проведении подвижных и спортивных игр. Помогает точно принимать исходное положение, поддерживает стремление соблюдать технику выполнения упражнений, правила в подвижной игре, показывает возможность использования разученного движения в самостоятельной двигательной деятельности, помогает укреплять дружеские взаимоотношения со сверстниками, слышать и выполнять указания, ориентироваться на словесную инструкцию; поощряет проявление целеустремленности и упорства в достижении цели, стремление к творчеству.

Педагог способствует овладению элементарными нормами и правилами здорового образа жизни, формирует представление о правилах поведения в двигательной деятельности, закрепляет полезные привычки, способствующие укреплению и сохранению здоровья.

1) Основная гимнастика (основные движения, общеразвивающие упражнения, ритмическая гимнастика и строевые упражнения).

Основные движения:

бросание, катание, ловля, метание: прокатывание мяча между линиями, шнурами, палками (длина 2-3 м), положенными (на расстоянии 15-20 см одна от другой) и огибая кубики или кегли, расставленные по одной линии на расстоянии 70-80 см; прокатывание обруча педагогу, удержание обруча, катящегося от педагога; прокатывание обруча друг другу в парах; подбрасывание мяча вверх и ловля его после удара об пол; бросание и ловля мяча в паре; перебрасывание мяча друг другу в кругу; бросание мяча двумя руками из-за головы стоя; скатывание мяча по наклонной доске, попадая в предмет; отбивание мяча правой и левой рукой о землю не менее 5 раз подряд; подбрасывание и ловля мяча не менее 3-4 раз подряд; бросание мяча двумя руками из-за головы сидя; бросание вдаль; попадание в горизонтальную и вертикальную цели с расстояния 2-2,5 м;

ползание, лазанье: ползание на четвереньках «змейкой» между расставленными кеглями, по наклонной доске, по гимнастической скамейке на животе, подтягиваясь руками; проползание в обручи, под дуги; влезание на гимнастическую стенку и спуск с нее, не пропуская реек; переход по гимнастической стенке с пролета на пролет вправо и влево на уровне 1-2 рейки, ползание на четвереньках с опорой на стопы и ладони; подлезание под веревку или дугу, не касаясь руками пола прямо и боком;

ходьба: ходьба обычная, в колонне по одному, придерживаясь указанного направления, с изменением темпа; на носках, на пятках, на внешней стороне стопы, приставным шагом вперед и по шнуру; перешагивая предметы; чередуя мелкий и широкий шаг, «змейкой», с остановкой по сигналу, в противоположную сторону; со сменой ведущего; в чередовании с бегом, прыжками; приставным шагом вперед, в сторону, назад на месте; с разным положением рук (на поясе, в стороны (плечи развести), за спиной);

бег: бег в колонне по одному, на носках, высоко поднимая колени; обегая предметы; на месте; бег в рассыпную по сигналу с последующим нахождением своего места в колонне; в парах; по кругу, держась за руки; со сменой направляющего, меняя направление движения и темп; непрерывный бег 1-1,5 мин; пробегание 30-40 м в чередовании с ходьбой 2-3 раза;

медленный бег 150-200 м; бег на скорость 20 м; челночный бег 2х5 м; перебегание подгруппами по 5-6 человек с одной стороны площадки на другую; бег врассыпную с ловлей и увертыванием;

прыжки: прыжки на двух ногах на месте, с поворотом вправо и влево, вокруг себя, ноги вместе-ноги врозь, стараясь достать предмет, подвешенный над головой; подпрыгивание на двух ногах с продвижением вперед на 2-3 м; перепрыгивание через шнур, плоский кубик (высота 5 см), через 4-6 линий (расстояние между линиями 40-50 см); выполнение 20 подпрыгиваний с небольшими перерывами; прыжки в длину с места; спрыгивание со скамейки; прямой галоп; попытки выполнения прыжков с короткой скакалкой;

упражнения в равновесии: ходьба по доске, по скамье (с перешагиванием через предметы, с мешочком на голове, с предметом в руках, ставя ногу с носка руки в стороны); ходьба по доске до конца и обратно с поворотом; ходьба по наклонной доске вверх и вниз; стойка на одной ноге, вторая поднята коленом вперед, в сторону, руки в стороны или на пояс; пробегание по наклонной доске вверх и вниз; ходьба по доске и расхождение вдвоем на ней; кружение в одну, затем в другую сторону с платочками, руки на пояс, руки в стороны.

Педагог обучает разнообразным упражнениям, которые дети могут переносить в самостоятельную двигательную деятельность.

Общеразвивающие упражнения:

упражнения для кистей рук, развития и укрепления мышц рук и плечевого пояса: основные положения и движения рук (в стороны, вперед, вверх, назад, за спину, на пояс, перед грудью); переключивание предмета из одной руки в другую; сгибание и разгибание рук, махи руками; сжатие и разжатие кистей рук, вращение кистями; выполнение упражнений пальчиковой гимнастики; повороты головы вправо и влево, наклоны головы;

упражнения для развития и укрепления мышц спины и гибкости позвоночника: наклоны вперед, вправо, влево, повороты корпуса вправо и влево из исходных положений стоя и сидя; поочередное поднятие ног из положения лежа на спине, на животе, стоя на четвереньках;

упражнения для развития и укрепления мышц ног и брюшного пресса: сгибание и разгибание ног; отведение ноги вперед, в сторону, назад; выставление ноги на пятку (носок); приседания на всей стопе и на носках с разведением коленей в стороны; поднятие на носки и опускание на всю ступню; захватывание стопами и переключивание предметов с места на место.

Повышаются требования к детям при выполнении общеразвивающих упражнений. Педагог предлагает выполнять общеразвивающие упражнения из разных исходных положений, в разном темпе (медленном, среднем, быстром) с предметами и без них. К предметам и пособиям, названным ранее, добавляются малые мячи, косички, палки, обручи и другое. Разученные упражнения включаются в комплексы утренней гимнастики, физкультминутки и другие формы физкультурно-оздоровительной работы.

Ритмическая гимнастика:

музыкально-ритмические упражнения, разученные на музыкальном занятии, педагог включает в комплексы общеразвивающих упражнений (простейшие связки упражнений ритмической гимнастики), в физкультминутки и подвижные игры. Рекомендуемые упражнения: ритмичная ходьба под музыку в разном темпе; на носках, топающим шагом, приставным шагом прямо и боком, прямым галопом, по кругу, держась за руки, с высоким подниманием колена на месте и в движении прямо и вокруг себя, подскоки по одному и в парах под музыку; выставление ноги на пятку, на носок, притопывание под ритм, повороты, поочередное «выбрасывание» ног, движение по кругу выполняя шаг с носка, ритмичные хлопки в ладоши под ритмичную музыку, комбинации из двух освоенных движений в сочетании с хлопками.

Строевые упражнения:

педагог предлагает детям следующие строевые упражнения: построение в колонну по одному, по два, по росту, врассыпную; размыкание и смыкание на вытянутые руки, равнение по ориентирам и без; перестроение из колонны по одному в колонну по два в движении, со

сменой ведущего; из одной колонны или шеренги в звенья на месте и в движении; повороты направо, налево, кругом на месте переступанием и в движении.

2) **Подвижные игры:** педагог продолжает закреплять основные движения и развивать психофизические качества в подвижных играх, поощряет желание выполнять роль водящего, развивает пространственную ориентировку, самостоятельность и инициативность в организации знакомых игр с небольшой группой сверстников; приучает к выполнению правил, поощряет проявление целеустремленности, настойчивости, творческих способностей детей (придумывание и комбинирование движений в игре).

3) **Спортивные упражнения:** педагог обучает детей спортивным упражнениям на прогулке или во время физкультурных занятий на свежем воздухе. Катание на санках, лыжах, велосипеде может быть организовано в самостоятельной двигательной деятельности в зависимости от имеющихся условий, а также региональных и климатических особенностей.

Катание на санках: подъем с санками на гору, скатывание с горки, торможение при спуске, катание на санках друг друга.

Катание на трехколесном и двухколесном велосипеде, самокате: по прямой, по кругу с поворотами, с разной скоростью.

Ходьба на лыжах: скользящим шагом, повороты на месте, подъем на гору «ступаящим шагом» и «полужёлочкой».

Плавание: погружение в воду с головой, попеременные движения ног в воде, держась за бортик, доску, палку, игры с предметами в воде, доставание их со дна, ходьба за предметом в воде.

4) **Формирование основ здорового образа жизни:** педагог уточняет представления детей о здоровье, факторах, положительно влияющих на него, правилах безопасного поведения в двигательной деятельности (соблюдать очередность при занятиях с оборудованием, не толкать товарища, бегать в колонне, не обгоняя друг друга и другое), способствует пониманию детьми необходимости занятий физической культурой, важности правильного питания, соблюдения гигиены, закаливания для сохранения и укрепления здоровья. Формирует первичные представления об отдельных видах спорта.

5) **Активный отдых.**

Физкультурные праздники и досуги: педагог привлекает детей данной возрастной группы к участию в праздниках детей старшего дошкольного возраста в качестве зрителей. Праздники проводятся 2 раза в год, продолжительностью не более 1-1,5 часов.

Досуг организуется 1-2 раза в месяц во второй половине дня преимущественно на свежем воздухе, продолжительностью 20-25 минут. Содержание составляют: подвижные игры, игры с элементами соревнования, аттракционы, музыкально-ритмические и танцевальные упражнения.

Досуги и праздники могут быть направлены на решение задач приобщения к здоровому образу жизни, иметь социально-значимую и патриотическую тематику, посвящаться государственным праздникам, включать подвижные игры народов России.

Дни здоровья проводятся 1 раз в три месяца. В этот день проводятся физкультурно-оздоровительные мероприятия, прогулки, игры на свежем воздухе.

2.1.5.4. От 5 лет до 6 лет.

Основные задачи образовательной деятельности в области физического развития:

- обогащать двигательный опыт, создавать условия для оптимальной двигательной деятельности, развивая умения осознанно, технично, точно, активно выполнять упражнения основной гимнастики, осваивать спортивные упражнения, элементы спортивных игр, элементарные туристские навыки;
- развивать психофизические качества, координацию, мелкую моторику ориентировку в пространстве, равновесие, точность и меткость, воспитывать самоконтроль и самостоятельность, проявлять творчество при выполнении движений и в подвижных играх, соблюдать правила в подвижной игре, взаимодействовать в команде;

- воспитывать патриотические чувства и нравственно-волевые качества в подвижных и спортивных играх, формах активного отдыха;
- продолжать развивать интерес к физической культуре, формировать представления о разных видах спорта и достижениях российских спортсменов;
- укреплять здоровье ребёнка, формировать правильную осанку, укреплять опорно-двигательный аппарат, повышать иммунитет средствами физического воспитания;
- расширять представления о здоровье и его ценности, факторах на него влияющих, оздоровительном воздействии физических упражнений, туризме как форме активного отдыха;
- воспитывать бережное и заботливое отношение к своему здоровью и здоровью окружающих, осознанно соблюдать правила здорового образа жизни и безопасности в двигательной деятельности и во время туристских прогулок и экскурсий.

Содержание образовательной деятельности.

Педагог совершенствует двигательные умения и навыки, развивает психофизические качества, обогащает двигательный опыт детей разнообразными физическими упражнениями, поддерживает детскую инициативу. Закрепляет умение осуществлять самоконтроль и оценку качества выполнения упражнений другими детьми; создает условия для освоения элементов спортивных игр, использует игры-эстафеты; поощряет осознанное выполнение упражнений и соблюдение правил в подвижных играх; поддерживает предложенные детьми варианты их усложнения; поощряет проявление нравственно-волевых качеств, дружеских взаимоотношения со сверстниками.

Педагог уточняет, расширяет и закрепляет представления о здоровье и здоровом образе жизни, начинает формировать элементарные представления о разных формах активного отдыха, включая туризм, способствует формированию навыков безопасного поведения в двигательной деятельности. Организует для детей и родителей (законных представителей) туристские прогулки и экскурсии, физкультурные праздники и досуги с соответствующей тематикой.

1) Основная гимнастика (основные движения, общеразвивающие упражнения, ритмическая гимнастика и строевые упражнения).

Основные движения:

бросание, катание, ловля, метание: прокатывание мяча по гимнастической скамейке, направляя его рукой (правой и левой); прокатывание обруча, бег за ним и ловля; прокатывание набивного мяча; передача мяча друг другу стоя и сидя, в разных построениях; перебрасывание мяча друг другу и ловля его разными способами стоя и сидя, в разных построениях; отбивание мяча об пол на месте 10 раз; ведение мяча 5-6 м; метание в цель одной и двумя руками снизу и из-за головы; метание вдаль предметов разной массы (мешочки, шишки, мячи и другие); перебрасывание мяча из одной руки в другую; подбрасывание и ловля мяча одной рукой 4-5 раз подряд; перебрасывание мяча через сетку, забрасывание его в баскетбольную корзину;

ползание, лазанье: ползание на четвереньках, разными способами (с опорой на ладони и колени, на ступни и ладони, предплечья и колени), ползание на четвереньках по прямой, толкая головой мяч (3-4 м), «змейкой» между кеглями; переползание через несколько предметов подряд, под дугами, в туннеле; ползание на животе; ползание по скамейке с опорой на предплечья и колени; ползание на четвереньках по скамейке назад; проползание под скамейкой; лазанье по гимнастической стенке чередующимся шагом;

ходьба: ходьба обычным шагом, на носках, на пятках, с высоким подниманием колен, приставным шагом в сторону (направо и налево), в полуприседе, мелким и широким шагом, перекатом с пятки на носок, гимнастическим шагом, с закрытыми глазами 3-4 м; ходьба «змейкой» без ориентиров; в колонне по одному и по два вдоль границ зала, обозначая повороты;

бег: бег в колонне по одному, «змейкой», с перестроением на ходу в пары, звенья, со сменой ведущих; бег с пролезанием в обруч; с ловлей и увертыванием; высоко поднимая колени; между расставленными предметами; группами, догоняя убегающих, и убегая от ловящих; в заданном темпе, обегая предметы; мелким и широким шагом; непрерывный бег 1,5-2 мин; медленный бег 250-300 м; быстрый бег 10 м 2-3-4 раза; челночный бег 2x10 м, 3x10

м; пробегание на скорость 20 м; бег под вращающейся скакалкой;

прыжки: подпрыгивание на месте одна нога вперед-другая назад, ноги скрестно-ноги врозь; на одной ноге; подпрыгивание с хлопками перед собой, над головой, за спиной; подпрыгивание с ноги на ногу, продвигаясь вперед через начерченные линии, из кружка в кружок; перепрыгивание с места предметы высотой 30 см; спрыгивание с высоты в обозначенное место; подпрыгивание на месте 30-40 раз подряд 2 раза; подпрыгивание на одной ноге 10-15 раз; прыжки на двух ногах с продвижением вперед на 3-4 м; на одной ноге (правой и левой) 2-2,5 м; перепрыгивание боком невысокие препятствия (шнур, канат, кубик); впрыгивание на возвышение 20 см двумя ногами; прыжки в длину с места; в высоту с разбега; в длину с разбега;

прыжки со скакалкой: перешагивание и прыжки через неподвижную скакалку (высота 3-5 см); перепрыгивание через скакалку с одной ноги на другую с места, шагом и бегом; прыжки через скакалку на двух ногах, через вращающуюся скакалку;

упражнения в равновесии: ходьба по шнуру прямо и зигзагообразно, приставляя пятку одной ноги к носку другой; стойка на гимнастической скамье на одной ноге; поднятие на носки и опускание на всю стопу, стоя на скамье; пробегание по скамье; ходьба навстречу и расхождение вдвоем на лежащей на полу доске; ходьба по узкой рейке гимнастической скамейки (с поддержкой); приседание после бега на носках, руки в стороны; кружение парами, держась за руки; «ласточка».

Педагог продолжает обучать разнообразным физическим упражнениям, которые дети самостоятельно и творчески используют в игровой и повседневной деятельности.

Общеразвивающие упражнения:

упражнения для кистей рук, развития и укрепления мышц рук и плечевого пояса: поднятие рук вперед, в стороны, вверх, через стороны вверх (одновременно, поочередно, последовательно); махи руками вперед-назад с хлопком впереди и сзади себя; перекладывание предмета из одной руки в другую впереди и сзади себя; поднятие рук со сцепленными в замок пальцами (кисти повернуть тыльной стороной внутрь); сжатие и разжатие кистей;

упражнения для развития и укрепления мышц спины и гибкости позвоночника: поднятие рук вверх и опускание вниз, стоя у стены, касаясь её затылком, лопатками и ягодицами или лежа на спине; наклоны вперед, касаясь ладонями пола, наклоны вправо и влево; поднятие ног, сгибание и разгибание и скрещивание их из исходного положения лежа на спине;

упражнения для развития и укрепления мышц ног и брюшного пресса: приседание, обхватывая колени руками; махи ногами; поочередное поднятие и опускание ног из положения лежа на спине, руки в упоре; захватывание предметов ступнями и пальцами ног и перекладывание их с места на место.

Педагог поддерживает стремление детей выполнять упражнения с разнообразными предметами (гимнастической палкой, обручем, мячом, скакалкой и другими). Подбирает упражнения из разнообразных исходных положений: сидя, лежа на спине, боку, животе, стоя на коленях, на четвереньках, с разным положением рук и ног (стоя ноги вместе, врозь; руки вниз, на поясе, перед грудью, за спиной). Педагог поддерживает инициативу, самостоятельность и поощряет комбинирование и придумывание детьми новых общеразвивающих упражнений.

Разученные упражнения включаются в комплексы утренней гимнастики и другие формы физкультурно-оздоровительной работы.

Ритмическая гимнастика:

музыкально-ритмические упражнения и комплексы общеразвивающих упражнений (ритмической гимнастики) педагог включает в содержание физкультурных занятий, некоторые из упражнений в физкультминутки, утреннюю гимнастику, различные формы активного отдыха и подвижные игры. Рекомендуются упражнения: ходьба и бег в соответствии с общим характером музыки, в разном темпе, на высоких полупальцах, на носках, пружинящим, топающим шагом, «с каблука», вперед и назад (спиной), с высоким поднятием колена (высокий шаг) с ускорением и замедлением темпа легкий ритмичный бег

на носках, различные виды галопа (прямой галоп, боковой галоп, кружение); подскоки на месте и с продвижением вперед, вокруг себя, в сочетании с хлопками и бегом, кружение по одному и в парах, комбинации из двух-трех освоенных движений.

Строевые упражнения:

педагог продолжает обучение детей строевым упражнениям: построение по росту, поддерживая равнение в колонне, шеренге; построение в колонну по одному, в шеренгу, в круг; перестроение в колонну по три, в две шеренги на месте и при передвижении; размыкание в колонне на вытянутые вперед руки, в шеренге на вытянутые руки в стороны; повороты налево, направо, кругом переступанием и прыжком; ходьба «змейкой», расхождение из колонны по одному в разные стороны с последующим слиянием в пары.

2) Подвижные игры: педагог продолжает закреплять и совершенствовать основные движения детей в сюжетных и несюжетных подвижных играх, в играх с элементами соревнования, играх-эстафетах, оценивает качество движений и поощряет соблюдение правил, помогает быстро ориентироваться в пространстве, наращивать и удерживать скорость, проявлять находчивость, целеустремленность.

Педагог обучает взаимодействию детей в команде, поощряет оказание помощи и взаимовыручки, инициативы при организации игр с небольшой группой сверстников, младшими детьми; воспитывает и поддерживает проявление нравственно-волевых качеств, самостоятельности и сплоченности, чувства ответственности за успехи команды, стремление к победе, стремление к преодолению трудностей; развивает творческие способности, поддерживает инициативу детей в играх (выбор игр, придумывание новых вариантов, комбинирование движений). Способствует формированию духовно-нравственных качеств, основ патриотизма и гражданской идентичности в подвижных играх.

3) Спортивные игры: педагог обучает детей элементам спортивных игр, которые проводятся в спортивном зале или на спортивной площадке в зависимости от имеющихся условий и оборудования, а также региональных и климатических особенностей.

Городки: бросание биты сбоку, выбивание городка с кона (5-6 м) и полукона (2-3 м); знание 3-4 фигур.

Элементы баскетбола: перебрасывание мяча друг другу от груди; ведение мяча правой и левой рукой; забрасывание мяча в корзину двумя руками от груди; игра по упрощенным правилам.

Бадминтон: отбивание волана ракеткой в заданном направлении; игра с педагогом.

Элементы футбола: отбивание мяча правой и левой ногой в заданном направлении; ведение мяча ногой между и вокруг предметов; отбивание мяча о стенку; передача мяча ногой друг другу (3-5 м); игра по упрощенным правилам.

4) Спортивные упражнения: педагог обучает детей спортивным упражнениям на прогулке или во время физкультурных занятий на свежем воздухе в зависимости от условий: наличия оборудования и климатических условий региона.

Катание на санках: по прямой, со скоростью, с горки, подъем с санками в гору, с торможением при спуске с горки.

Ходьба на лыжах: по лыжне (на расстояние до 500 м); скользящим шагом; повороты на месте (направо и налево) с переступанием; подъем на склон прямо «ступающим шагом», «полуёлочкой» (прямо и наискось), соблюдая правила безопасного передвижения.

Катание на двухколесном велосипеде, самокате: по прямой, по кругу, с разворотом, с разной скоростью; с поворотами направо и налево, соблюдая правила безопасного передвижения.

Плавание: с движениями прямыми ногами вверх и вниз, сидя на бортике и лежа в воде, держась за опору; ходьба по дну вперед и назад, приседая, погружаясь в воду до подбородка, до глаз, опуская лицо в воду, приседание под водой, доставая предметы, идя за предметами по прямой в спокойном темпе и на скорость; скольжение на груди, плавание произвольным способом.

5) Формирование основ здорового образа жизни: педагог продолжает уточнять и

расширять представления детей о факторах, положительно влияющих на здоровье (правильное питание, выбор полезных продуктов, занятия физкультурой, прогулки на свежем воздухе). Формировать представления о разных видах спорта (футбол, хоккей, баскетбол, бадминтон, плавание, фигурное катание, художественная и спортивная гимнастика, лыжный спорт и другие) и выдающихся достижениях российских спортсменов, роли физкультуры и спорта для укрепления здоровья. Уточняет и расширяет представления о правилах безопасного поведения в двигательной деятельности (при активном беге, прыжках, взаимодействии с партнером, в играх и упражнениях с мячом, гимнастической палкой, скакалкой, обручем, предметами, пользовании спортивным инвентарем и оборудованием) и учит их соблюдать в ходе туристских прогулок. Продолжает воспитывать заботливое отношение к здоровью своему и окружающих (соблюдать чистоту и правила гигиены, правильно питаться, выполнять профилактические упражнения для сохранения и укрепления здоровья).

б) Активный отдых.

Физкультурные праздники и досуги: педагоги организуют праздники (2 раза в год, продолжительностью не более 1,5 часов). Содержание праздников составляют ранее освоенные движения, в том числе, спортивные и гимнастические упражнения, подвижные и спортивные игры.

Досуг организуется 1-2 раза в месяц во второй половине дня преимущественно на свежем воздухе, продолжительностью 30-40 минут. Содержание составляют: подвижные игры, игры-эстафеты, музыкально-ритмические упражнения, творческие задания.

Досуги и праздники могут быть направлены на решение задач приобщения к здоровому образу жизни, иметь социально-значимую и патриотическую тематику, посвящаться государственным праздникам, олимпиаде и другим спортивным событиям, включать подвижные игры народов России.

Дни здоровья: педагог проводит 1 раз в квартал. В этот день проводятся оздоровительные мероприятия и туристские прогулки.

Туристские прогулки и экскурсии. Педагог организует для детей непродолжительные пешие прогулки и экскурсии с постепенно удлиняющимися переходами - на стадион, в парк, на берег моря и другое. Время перехода в одну сторону составляет 30-40 минут, общая продолжительность не более 1,5-2 часов. Время непрерывного движения 20 минут, с перерывом между переходами не менее 10 минут. Педагог формирует представления о туризме как виде активного отдыха и способе ознакомления с природой и культурой родного края; оказывает помощь в подборе снаряжения (необходимых вещей и одежды) для туристской прогулки, организует наблюдение за природой, обучает ориентироваться на местности, соблюдать правила гигиены и безопасного поведения, осторожность в преодолении препятствий; организует с детьми разнообразные подвижные игры во время остановки.

2.1.5.5. От 6 лет до 7 лет.

Основные задачи образовательной деятельности в области физического развития:

- обогащать двигательный опыт детей с помощью упражнений основной гимнастики, развивать умения технично, точно, осознанно, рационально и выразительно выполнять физические упражнения, осваивать туристские навыки;
- развивать психофизические качества, точность, меткость, глазомер, мелкую моторику, ориентировку в пространстве; самоконтроль, самостоятельность, творчество;
- поощрять соблюдение правил в подвижной игре, проявление инициативы и самостоятельности при её организации, партнерское взаимодействие в команде;
- воспитывать патриотизм, нравственно-волевые качества и гражданскую идентичность в двигательной деятельности и различных формах активного отдыха;
- формировать осознанную потребность в двигательной деятельности, поддерживать интерес к физической культуре и спортивным достижениям России, расширять представления о разных видах спорта;
- сохранять и укреплять здоровье детей средствами физического воспитания, расширять и уточнять представления о здоровье, факторах на него влияющих, средствах его

укрепления, туризме, как форме активного отдыха, физической культуре и спорте, спортивных событиях и достижениях, правилах безопасного поведения в двигательной деятельности и при проведении туристских прогулок и экскурсий;

- воспитывать бережное, заботливое отношение к здоровью и человеческой жизни, развивать стремление к сохранению своего здоровья и здоровья окружающих людей, оказывать помощь и поддержку другим людям.

Содержание образовательной деятельности.

Педагог создает условия для дальнейшего совершенствования основных движений, развития психофизических качеств и способностей, закрепления общеразвивающих, музыкально-ритмических упражнений и их комбинаций, спортивных упражнений, освоения элементов спортивных игр, игр-эстафет. Поощряет стремление выполнять упражнения технично, рационально, экономно, выразительно, в соответствии с разнообразным характером музыки, ритмом, темпом, амплитудой.

В процессе организации разных форм физкультурно-оздоровительной работы педагог обучает детей следовать инструкции, слышать и выполнять указания, соблюдать дисциплину, осуществлять самоконтроль и давать оценку качества выполнения упражнений.

Поддерживает стремление творчески использовать двигательный опыт в самостоятельной деятельности и на занятиях гимнастикой, самостоятельно организовывать и придумывать подвижные игры, общеразвивающие упражнения, комбинировать их элементы, импровизировать.

Педагог продолжает приобщать детей к здоровому образу жизни: расширяет и уточняет представления о факторах, влияющих на здоровье, способах его сохранения и укрепления, оздоровительных мероприятиях, поддерживает интерес к физической культуре, спорту и туризму, активному отдыху, воспитывает полезные привычки, осознанное, заботливое, бережное отношение к своему здоровью и здоровью окружающих.

1) **Основная гимнастика** (основные движения, общеразвивающие упражнения, ритмическая гимнастика и строевые упражнения).

Основные движения:

бросание, катание, ловля, метание: бросание мяча вверх, о землю и ловля его двумя руками не менее 20 раз подряд, одной рукой не менее 10 раз; передача и перебрасывание мяча друг другу сидя по-турецки, лежа на животе и на спине, в ходьбе; прокатывание и перебрасывание друг другу набивных мячей; перебрасывание мяча друг другу снизу, от груди, сверху двумя руками; одной рукой от плеча; передача мяча с отскоком от пола из одной руки в другую; метание в цель из положения стоя на коленях и сидя; метание вдаль, метание в движущуюся цель; забрасывание мяча в баскетбольную корзину; катание мяча правой и левой ногой по прямой, в цель, между предметами, друг другу; ведение мяча, продвигаясь между предметами, по кругу; ведение мяча с выполнением заданий (поворотом, передачей другому).

ползание, лазанье: ползание на четвереньках по гимнастической скамейке вперед и назад; на животе и на спине, отталкиваясь руками и ногами; влезание на гимнастическую стенку до верха и спуск с нее чередующимся шагом одноименным и разноименным способом; перелезание с пролета на пролет по диагонали; пролезание в обруч разными способами; лазанье по веревочной лестнице; выполнение упражнений на канате (захват каната ступнями ног, выпрямление ног с одновременным сгибанием рук, перехватывание каната руками); влезание по канату на доступную высоту;

ходьба: ходьба обычная, гимнастическим шагом, скрестным шагом, спиной вперед; выпадами, с закрытыми глазами, приставными шагами назад; в приседе, с различными движениями рук, в различных построениях;

бег: бег в колонне по одному, в рассыпную, парами, тройками, четверками; с остановкой по сигналу, в сочетании с прыжками (с линии на линию, из кружка в кружок); высоко поднимая колени, стараясь коснуться коленями ладоней согнутых в локтях рук; с захлестыванием голени назад; выбрасывая прямые ноги вперед; бег 10 м с наименьшим числом шагов; медленный бег до 2-3 минут; быстрый бег 20 м 2-3 раза с перерывами; челночный бег 3x10 м; бег наперегонки; бег из разных исходных положений (лежа на животе, ногами по направлению к движению,

сидя по-турецки, лежа на спине, головой к направлению бега); бег со скакалкой, бег по пересеченной местности;

прыжки: подпрыгивания на двух ногах 30 раз в чередовании с ходьбой, на месте и с поворотом кругом; смещая ноги вправо-влево-вперед-назад, с движениями рук; впрыгивание на предметы высотой 30 см с разбега 3 шага; подпрыгивания вверх из глубокого приседа; прыжки на одной ноге, другой толкая перед собой камешек; прыжки в длину и в высоту с места и с разбега на соревнование;

прыжки с короткой скакалкой: прыжки на двух ногах с промежуточными прыжками и без них; прыжки с ноги на ногу; бег со скакалкой; прыжки через обруч, вращая его как скакалку; прыжки через длинную скакалку: пробегание под вращающейся скакалкой, прыжки через вращающуюся скакалку с места; вбегание под вращающуюся скакалку - прыжок - выбегание; пробегание под вращающейся скакалкой парами.

упражнения в равновесии: подпрыгивание на одной ноге, продвигаясь вперед, другой ногой катя перед собой набивной мяч; стойка на носках; стойка на одной ноге, закрыв по сигналу глаза; ходьба по гимнастической скамейке, с перешагиванием посередине палки, пролезанием в обруч, приседанием и поворотом кругом; ходьба по гимнастической скамейке, приседая на одной ноге, другую пронося прямой вперед сбоку скамейки; ходьба по узкой рейке гимнастической скамейки прямо и боком; ходьба по гимнастической скамейке, на каждый шаг высоко поднимая прямую ногу и делая под ней хлопок; прыжки на одной ноге вперед, удерживая на колени другой ноги мешочек с песком; ходьба по шнуру, опираясь на стопы и ладони; кружение с закрытыми глазами, остановкой и сохранением заданной позы; после бега, прыжков, кружения остановка и выполнение «ласточки».

Педагог способствует совершенствованию двигательных навыков детей, создает условия для поддержания инициативы и развития творчества, выполнения упражнений в различных условиях и комбинациях, использования двигательного опыта в игровой деятельности и повседневной жизни.

Общеразвивающие упражнения:

упражнения для кистей рук, развития и укрепления мышц рук и плечевого пояса: поднятие и опускание рук (одновременное, поочередное и последовательное) вперед, в сторону, вверх, сгибание и разгибание рук; сжимание пальцев в кулак и разжимание; махи и рывки руками; круговые движения вперед и назад; упражнения пальчиковой гимнастики;

упражнения для развития и укрепления мышц спины и гибкости позвоночника: повороты корпуса вправо и влево из разных исходных положений, наклоны вперед, вправо, влево из положения стоя и сидя; поочередное поднятие и опускание ног лежа на спине;

упражнения для развития и укрепления мышц ног и брюшного пресса: сгибание и разгибание ног, махи ногами из положения стоя, держась за опору, лежа на боку, сидя, стоя на четвереньках; выпады вперед и в сторону; приседания у стены (затылок, лопатки, ягодицы и пятки касаются стены); подошвенное и тыльное сгибание и разгибание стоп; захватывание предметов ступнями и пальцами ног, переключивание их с места на место.

Педагог проводит с детьми разнообразные упражнения с акцентом на качестве выполнения движений, в том числе, в парах, с предметами и без них, из разных исходных положений, в разном темпе, с разным мышечным напряжением и амплитудой, с музыкальным сопровождением. Предлагает упражнения с разноименными движениями рук и ног, на ориентировку в пространстве, с усложнением исходных положений и техники выполнения (вращать обруч одной рукой вокруг вертикальной оси, на предплечье и кистях рук, перед собой и сбоку и другое). Педагог поддерживает и поощряет инициативу, самостоятельность и творчество детей (придумать новое упражнение или комбинацию из знакомых движений). Разученные упражнения включаются в комплексы утренней гимнастики, физкультминутки и другие формы физкультурно-оздоровительной работы.

Ритмическая гимнастика:

музыкально-ритмические упражнения и комплексы общеразвивающих упражнений (ритмической гимнастики) педагог включает в содержание физкультурных занятий, в физкультминутки, утреннюю гимнастику, различные формы активного отдыха и подвижные

игры. Могут быть использованы следующие упражнения, разученные на музыкальных занятиях: танцевальный шаг польки, переменный шаг, шаг с притопом, с хлопками, поочередное выбрасывание ног вперед в прыжке, на носок, приставной шаг с приседанием и без, с продвижением вперед, назад а сторону, кружение, подскоки, приседание с выставлением ноги вперед, в сторону на носок и на пятку, комбинации из двух-трех движений в сочетании с хлопками, с притопом, движениями рук, в сторону в такт и ритм музыки.

Строевые упражнения:

педагог совершенствует навыки детей в построении, перестроении, передвижении строем: быстрое и самостоятельное построение в колонну по одному и по два, в круг, в шеренгу; равнение в колонне, шеренге; перестроение из одной колонны в колонну по двое, по трое, по четыре на ходу, из одного круга в несколько (2-3); расчет на первый - второй и перестроение из одной шеренги в две; размыкание и смыкание приставным шагом; повороты направо, налево, кругом; повороты во время ходьбы на углах площадки.

2) Подвижные игры: педагог продолжает знакомить детей подвижным играм, поощряет использование детьми в самостоятельной деятельности разнообразных по содержанию подвижных игр (в том числе, игр с элементами соревнования, игр-эстафет), способствующих развитию психофизических и личностных качеств, координации движений, умению ориентироваться в пространстве.

Педагог поддерживает стремление детей самостоятельно организовывать знакомые подвижные игры со сверстниками, справедливо оценивать свои результаты и результаты товарищей; побуждает проявлять смелость, находчивость, волевые качества, честность, целеустремленность. Поощряет творчество детей, желание детей придумывать варианты игр, комбинировать движения, импровизировать. Продолжает воспитывать сплоченность, взаимопомощь, чувство ответственности за успехи и достижения команды, стремление вносить свой вклад в победу команды, преодолевать трудности. Способствует формированию духовнонравственных качеств, основ патриотизма и гражданской идентичности.

3) Спортивные игры: педагог обучает детей элементам спортивных игр, которые проводятся в спортивном зале или на площадке в зависимости от имеющихся условий и оборудования, а также региональных и климатических особенностей.

Городки: бросание биты сбоку, от плеча, занимая правильное исходное положение; знание 4-5 фигур, выбивание городков с полукона и кона при наименьшем количестве бросков бит.

Элементы баскетбола: передача мяча друг другу (двумя руками от груди, одной рукой от плеча); перебрасывание мяча друг другу двумя руками от груди, стоя напротив друг друга и в движении; ловля летящего мяча на разной высоте (на уровне груди, над головой, сбоку, снизу, у пола и тому подобное) и с разных сторон; забрасывание мяча в корзину двумя руками из-за головы, от плеча; ведение мяча одной рукой, передавая его из одной руки в другую, передвигаясь в разных направлениях, останавливаясь и снова передвигаясь по сигналу.

Элементы футбола: передача мяча друг другу, отбивая его правой и левой ногой, стоя на месте; ведение мяч «змейкой» между расставленными предметами, попадание в предметы, забивание мяча в ворота, игра по упрощенным правилам.

Элементы хоккея: (без коньков - на снегу, на траве): ведение шайбы клюшкой, не отрывая её от шайбы; прокатывание шайбы клюшкой друг другу, задерживание шайбы клюшкой; ведение шайбы клюшкой вокруг предметов и между ними; забрасывание шайбы в ворота, держа клюшку двумя руками (справа и слева); попадание шайбой в ворота, ударяя по ней с места и после ведения.

Бадминтон: перебрасывание волана ракеткой на сторону партнера без сетки, через сетку, правильно удерживая ракетку.

Элементы настольного тенниса: подготовительные упражнения с ракеткой и мячом (подбрасывать и ловить мяч одной рукой, ракеткой с ударом о пол, о стену); подача мяча через сетку после его отскока от стола.

4) Спортивные упражнения: педагог продолжает обучать детей спортивным

упражнениям на прогулке или во время физкультурных занятий на свежем воздухе в зависимости от имеющихся условий, а также региональных и климатических особенностей.

Катание на санках: игровые задания и соревнования в катании на санях на скорость.

Ходьба на лыжах: скользящим шагом по лыжне, заложив руки за спину 500-600 метров в медленном темпе в зависимости от погодных условий; попеременным двухшажным ходом (с палками); повороты переступанием в движении; поднимание на горку «лесенкой», «ёлочкой».

Катание на коньках: удержание равновесия и принятие исходного положения на коньках (на снегу, на льду); приседания из исходного положения; скольжение на двух ногах с разбега; повороты направо и налево во время скольжения, торможения; скольжение на правой и левой ноге, попеременно отталкиваясь.

Катание на двухколесном велосипеде, самокате: по прямой, по кругу, змейкой, объезжая препятствие, на скорость.

Плавание: погружение в воду с головой с открытыми глазами, скольжение на груди и спине, двигая ногами (вверх - вниз); проплывание в воротца, с надувной игрушкой или кругом в руках и без; произвольным стилем (от 10-15 м); упражнения комплексов гидроаэробики в воде у бортика и без опоры.

5) Формирование основ здорового образа жизни: педагог расширяет, уточняет и закрепляет представления о факторах, положительно влияющих на здоровье, роли физической культуры и спорта в укреплении здоровья; разных видах спорта (санный спорт, борьба, теннис, синхронное плавание и другие), спортивных событиях и достижениях отечественных спортсменов. Дает доступные по возрасту представления о профилактике и охране здоровья, правилах безопасного поведения в двигательной деятельности (при активном беге, прыжках, играх-эстафетах, взаимодействии с партнером, в играх и упражнениях с мячом, гимнастической палкой, скакалкой, обручем, предметами, пользовании спортивным инвентарем, оборудованием), во время туристских прогулок и экскурсий. Приучает детей следить за своей осанкой, формирует представление о том, как оказывать элементарную первую помощь, оценивать свое самочувствие; воспитывает чувство сострадания к людям с особенностями здоровья, поддерживает стремление детей заботиться о своем здоровье и самочувствии других людей.

б) Активный отдых.

Физкультурные праздники и досуги: педагоги организуют праздники (2 раза в год, продолжительностью не более 1,5 часов). Содержание праздников предусматривают сезонные спортивные упражнения, элементы соревнования, с включением игр-эстафет, спортивных игр, на базе ранее освоенных физических упражнений.

Досуг организуется 1 -2 раза в месяц во второй половине дня преимущественно на свежем воздухе, продолжительностью 40-45 минут. Содержание досуга включает: подвижные игры, в том числе, игры народов России, игры-эстафеты, музыкально-ритмические упражнения, импровизацию, танцевальные упражнения, творческие задания.

Досуги и праздники направлены на решение задач приобщения к здоровому образу жизни, должны иметь социально-значимую и патриотическую тематику, посвящаться государственным праздникам, ярким спортивным событиям и достижениям выдающихся спортсменов.

Дни здоровья: проводятся 1 раз в квартал. В этот день педагог организует оздоровительные мероприятия, в том числе физкультурные досуги, и туристские прогулки.

Туристские прогулки и экскурсии организуются при наличии возможностей дополнительного сопровождения и организации санитарных стоянок.

Педагог организует пешеходные прогулки. Время перехода в одну сторону составляет 35-40 минут, общая продолжительность не более 2-2,5 часов. Время непрерывного движения 20-30 минут, с перерывом между переходами не менее 10 минут. В ходе туристской прогулки с детьми проводятся подвижные игры и соревнования, наблюдения за природой родного края, ознакомление с памятниками истории, боевой и трудовой славы, трудом людей разных профессий.

Для организации детского туризма педагог формирует представления о туризме, как форме активного отдыха, туристских маршрутах, видах туризма, правилах безопасности и ориентировки на местности: правильно по погоде одеваться для прогулки, знать содержимое походной аптечки, укладывать рюкзак весом от 500 гр. до 1 кг (более тяжелые вещи класть на дно, скручивать валиком и аккуратно укладывать запасные вещи и коврик, продукты, мелкие вещи, игрушки, регулировать лямки); преодолевать несложные препятствия на пути, наблюдать за природой и фиксировать результаты наблюдений, ориентироваться на местности, оказывать помощь товарищу, осуществлять страховку при преодолении препятствий, соблюдать правила гигиены и безопасного поведения во время туристской прогулки.

2.1.5.6. Решение совокупных задач воспитания в рамках образовательной области «Физическое развитие» направлено на приобщение детей к ценностям «Жизнь», «Здоровье», что предполагает:

- воспитание осознанного отношения к жизни как основоположной ценности и здоровью как совокупности физического, духовного и социального благополучия человека;
- формирование у ребёнка возрастосообразных представлений и знаний в области физической культуры, здоровья и безопасного образа жизни;
- становление эмоционально-ценностного отношения к здоровому образу жизни, физическим упражнениям, подвижным играм, закаливанию организма, гигиеническим нормам и правилам;
- воспитание активности, самостоятельности, самоуважения, коммуникабельности, уверенности и других личностных качеств;
- приобщение детей к ценностям, нормам и знаниям физической культуры в целях их физического развития и саморазвития;
- формирование у ребёнка основных гигиенических навыков, представлений о здоровом образе жизни.

2.2 Вариативные формы, способы, методы и средства реализации Программы

Формы, способы, методы и средства реализации Программы образования определены в соответствии с задачами воспитания и обучения, возрастными и индивидуальными особенностями детей, спецификой их образовательных потребностей и интересов. Существенное значение имеют сформировавшиеся у педагога практики воспитания и обучения детей, оценка результативности форм, методов, средств образовательной деятельности применительно к конкретной возрастной группе детей.

Программа построена на реализации технологии деятельностного метода «Ситуация». Суть данной технологии заключается в организации развивающих ситуаций, в которых дети сталкиваются с затруднениями, фиксируют то, что у них пока не получается, выявляют причины затруднений, выходят на формулировку задач (детских целей), а затем в активной деятельности делают свои первые «открытия». Содержание образования проектируется как путь в общечеловеческую культуру. При этом педагог становится организатором, помощником, консультантом детей и выполняет свою профессиональную миссию — быть проводником в мир общечеловеческой культуры. Такие ситуации могут отличаться по форме организации (например, это могут быть сюжетно-ролевые и дидактические игры, прогулки, экскурсии, занятия, праздники и др.), а также по локализации во времени. Несмотря на все отличия, они имеют сходную структуру и включают следующие этапы, или «шаги»:

1. Введение в ситуацию. Создаются условия для возникновения у детей внутренней потребности (мотивации) включения в совместную деятельность. Дети фиксируют свою «детскую» цель.

2. Актуализация детского опыта (знаний, умений, способов). Воспитатель организует деятельность, в которой целенаправленно актуализируются знания, умения и способности детей, необходимые им для нового «открытия».

3. Затруднение в ситуации (проблематизация содержания). В контексте выбранного сюжета моделируется ситуация, в которой дети сталкиваются с затруднением в деятельности. Воспитатель помогает детям приобрести опыт фиксации затруднения и выявления его причины с помощью системы вопросов («Смогли?» — «Почему мы не смогли?»).

4. «Открытие» нового знания (способа действий). Используя различные приемы и методы (подводящий диалог, побуждающий диалог), педагог организует построение нового знания и способа действий, которое фиксируется детьми в речи и, возможно, в знаках.

5. Включение нового знания (способа действия) в систему знаний (способов интеллектуальной и практической деятельности). Воспитатель организует различные виды деятельности, в которых новое знание или способ действий используется в новых условиях.

6. Осмысление. Данный этап является необходимым элементом любой деятельности, так как позволяет приобрести опыт выполнения таких важных универсальных действий, как фиксирование достижения цели и определение условий, которые позволили добиться этой цели.

Используемые формы реализации Программы образования в соответствии с видом детской деятельности и возрастными особенностями детей:

В младенческом возрасте (2 месяца - 1 год)

- непосредственное эмоциональное общение со взрослым;
 - двигательная деятельность (пространственно-предметные перемещения, хватание, ползание, ходьба, тактильно-двигательные игры);
 - предметно-манипулятивная деятельность (орудийные и соотносящие действия с предметами);
 - речевая (слушание и понимание речи взрослого, гуление, лепет и первые слова);
- элементарная музыкальная деятельность (слушание музыки, танцевальные движения на основе подражания, музыкальные игры).

В раннем возрасте (1 год - 3 года)

- предметная деятельность (орудийно-предметные действия – ест ложкой, пьет из кружки и др.);
 - экспериментирование с материалами и веществами (песок, вода, тесто и др.);
 - ситуативно-деловое общение со взрослым и эмоционально-практическое со сверстниками под руководством взрослого;
 - двигательная деятельность (основные движения, общеразвивающие упражнения, простые подвижные игры);
 - игровая деятельность (отобразительная, сюжетно-отобразительная, игры с дидактическими игрушками);
 - речевая (понимание речи взрослого, слушание и понимание стихов, активная речь);
- изобразительная деятельность (рисование, лепка) и конструирование из мелкого и крупного
- строительного материала;
 - самообслуживание и элементарные трудовые действия (убирает игрушки, подметает веником, поливает цветы из лейки и др.);
 - музыкальная деятельность (слушание музыки и исполнительство, музыкально-ритмические движения).

В дошкольном возрасте (3 года - 8 лет)

- игровая деятельность (сюжетно-ролевая, театрализованная, режиссерская,

строительно-конструктивная, дидактическая, подвижная и др.);

- общение со взрослым (ситуативно-деловое, внеситуативно-познавательное, внеситуативно-личностное) и сверстниками (ситуативно-деловое, внеситуативно-деловое);
- речевая деятельность (слушание речи взрослого и сверстников, активная диалогическая и монологическая речь);
- познавательно-исследовательская деятельность и экспериментирование;
- изобразительная деятельность (рисование, лепка, аппликация) и конструирование из разных материалов по образцу, условию и замыслу ребенка;
- двигательная деятельность (основные виды движений, общеразвивающие и спортивные упражнения, подвижные и элементы спортивных игр и др.);
- элементарная трудовая деятельность (самообслуживание, хозяйственно-бытовой труд, труд в природе, ручной труд);
- музыкальная деятельность (слушание и понимание музыкальных произведений, пение, музыкально-ритмические движения, игра на детских музыкальных инструментах).

Для достижения задач **воспитания** в ходе реализации Программы образования педагог может использовать следующие **методы**:

- организации опыта поведения и деятельности (приучение к положительным формам общественного поведения, упражнение, воспитывающие ситуации, игровые методы);
- осознания детьми опыта поведения и деятельности (рассказ на моральные темы, разъяснение норм и правил поведения, чтение художественной литературы, этические беседы, обсуждение поступков и жизненных ситуаций, личный пример);
- мотивации опыта поведения и деятельности (поощрение, методы развития эмоций, игры, соревнования, проектные методы);

При организации **обучения** традиционные методы (словесные, наглядные, практические) дополняются методами, в основу которых положен характер познавательной деятельности детей:

- информационно-рецептивный метод – предъявление информации, организация действий ребёнка с объектом изучения (распознающее наблюдение, рассматривание картин, демонстрация кино- и диафильмов, просмотр компьютерных презентаций, рассказы воспитателя или детей, чтение);
- репродуктивный метод - создание условий для воспроизведения представлений и способов деятельности, руководство их выполнением (упражнения на основе образца воспитателя, беседа, составление рассказов с опорой на предметную или предметно-схематическую модель);
- метод проблемного изложения - постановка проблемы и раскрытие пути её решения в процессе организации опытов, наблюдений;
- эвристический метод (частично-поисковый) – проблемная задача делится на части – проблемы, в решении которых принимают участие дети (применение представлений в новых условиях);
- исследовательский метод – составление и предъявление проблемных ситуаций, ситуаций для экспериментирования и опытов (творческие задания, опыты, экспериментирование).

При реализации Программы образования педагог может использовать различные **средства**, представленные совокупностью материальных и идеальных объектов:

- демонстрационные и раздаточные;
- визуальные, аудиальные, аудиовизуальные;

- естественные и искусственные;
- реальные и виртуальные.

Для **развития каждого вида деятельности** детей применяются следующие **средства**:

- двигательной (оборудование для ходьбы, бега, ползания, лазанья, прыгания, занятий мячом и др.);
- предметной (образные и дидактические игрушки, реальные предметы и др.); игровой (игры, игрушки, игровое оборудование и др.);
- коммуникативной (дидактический материал, предметы, игрушки, видеофильмы и др.); познавательно-исследовательской и экспериментирования (натуральные предметы и оборудование для исследования и образно-символический материал, в том числе макеты, плакаты, модели, схемы и др.);
- чтения художественной литературы (книги для детского чтения, в том числе аудиокниги, иллюстративный материал);
- трудовой (оборудование и инвентарь для всех видов труда);
- продуктивной (оборудование и материалы для лепки, аппликации, рисования и конструирования);
- музыкальной (детские музыкальные инструменты, дидактический материал и др.).

При выборе форм, методов, средств реализации Программы образования важное значение имеет признание приоритетной субъективной позиции ребенка в образовательном процессе. Педагог учитывает субъектные проявления ребенка в деятельности: интерес к миру и культуре; избирательное отношение к социокультурным объектам и разным видам деятельности; инициативность и желание заниматься той или иной деятельностью; самостоятельность в выборе и осуществлении деятельности; творчество в интерпретации объектов культуры и создании продуктов деятельности. Выбор педагогом форм, методов, средств реализации Программы образования, адекватных образовательным потребностям и предпочтениям детей, их соотношение и интеграция при решении задач воспитания и обучения обеспечивает их вариативность.

2.3. Особенности образовательной деятельности разных видов и культурных практик

Особенности образовательной деятельности разных видов

Развитие ребенка в образовательном процессе детского сада осуществляется целостно в процессе всей его жизнедеятельности. В тоже время, освоение любого вида деятельности требует обучения общим и специальным умениям, необходимым для её осуществления.

Виды образовательной деятельности: совместная деятельность с детьми и самостоятельная деятельность детей;

Направленность образовательной деятельности:

- обеспечение баланса социализации и индивидуализации;
- интеграция образовательных областей.

Так как у детей разные стартовые возможности, разные стили учения, разные интересы, то в образовательной деятельности предусматривается разнообразие стратегий в планировании и организации работы с детьми на основе выявления их интересов и потребностей в ходе: наблюдения за играми, общением; элементарных социологических опросов, инициирования разговора во время совместного обсуждения, совместного планирования (модель трех вопросов, детский совет с обязательным ведением записей идей детей), совместного анализа (плана, действий (процесса), результатов) с детьми; опроса (интервьюирования) родителей и др. форм; подведения исподволь («вбрасывание») педагогически обусловленной темы.

Действия взрослых: педагогов, родителей, представителей местного сообщества, вовлеченные в образовательное пространство.

Система действий взрослых: обеспечение психолого-педагогической поддержки становления и развития основ ключевых компетентностей, признаками которых является инициатива, активность, любознательность, самостоятельность, способность к выбору и ответственности за него, обладание персонально значимыми представлениями о мире. Содержание образования вторично.

Стратегические средства социализации	Стратегические средства индивидуализации
<ul style="list-style-type: none"> - общение и сотрудничество в коллективе; - «окультуривание» персонального социального опыта; - взаимодействие с социальным окружением (включение детей в жизнь местного сообщества, родного края). 	<ul style="list-style-type: none"> - внимание к сильным сторонам и достижениям каждого ребенка; - создание культуросообразной (соответствующей культуре, возрасту, интересам и потребностям) предметно-пространственной среды; - предоставление права выбора (содержания, материалов, способов, партнерства, места деятельности); - развитие навыков самоанализа / рефлексии (выбор – действия - следствия); - обеспечение психолого-педагогической поддержки ребенку

Планирование совместной деятельности:

1. Выявление интересов и потребностей детей.
2. Обсуждение и принятие решения о теме и форме образовательного события
3. Совместное планирование.
4. Обсуждение взрослыми ситуации (темы, формы, ресурсов в группе, ДОУ, местном сообществе с дополнением детских идей идеями взрослых, в том числе родителей).
5. Ежедневное версионное возвращение к совместно выработанному плану (напоминание темы, анализ сделанного, презентация новых материалов, индивидуальное планирование – выбор дел и действий).
6. Ежедневное версионное подведение итогов (предъявление детьми и взрослыми результатов своей деятельности, анализ действий, определение перспектив).
7. Анализ образовательных действий детей и взрослых по итогам реализации плана.
Анализируя планы, можно увидеть:
 - 1) разнообразие образовательных областей
 - 2) интеграцию образовательных областей
 - 3) наличие в плане игровых и учебных действий (в том числе, динамику изменения соотношения от возраста к возрасту)
 - 4) инициативы детей (кто, в каких видах деятельности, сколько идей всего, в каких центрах активности)
 - 5) баланс инициатив детей и взрослых (в том числе динамику изменения соотношения от возраста к возрасту)
 - 6) соответствие содержания плана стартовому опросу (сопоставление с моделью трех вопросов)
 - 7) включение специалистов в планирование и реализацию плана
 - 8) включение родителей
 - 9) использование ресурсов местного сообщества
 - 10) итоговое мероприятие

Основная образовательная единица педагогического процесса - **образовательная игровая ситуация**, т.е. такая форма совместной деятельности педагога и детей, которая

планируется и организуется педагогом с целью решения определенных задач развития и воспитания с учетом возрастных особенностей и интересов детей. Планируя развивающую ситуацию, воспитатель согласовывает содержание разных разделов программы, **для комплексности, взаимосвязи образовательных областей.**

<p>Ситуационный подход в организации образовательной деятельности с детьми</p>	<p>Образовательные ситуации включающиеся в образовательную деятельность в режимных моментах</p>
<p>Основной единицей образовательного процесса выступает образовательная ситуация, т. е. такая форма совместной деятельности педагога и детей, которая планируется и целенаправленно организуется педагогом с целью решения определенных задач развития, воспитания и обучения. Образовательная ситуация протекает в конкретный временной период образовательной деятельности. Особенностью образовательной ситуации является появление образовательного результата (продукта) в ходе специально организованного взаимодействия воспитателя и ребенка. Такие продукты могут быть как материальными (рассказ, рисунок, поделка, коллаж, экспонат для выставки), так и нематериальными (новое знание, образ, идея, отношение, переживание). Ориентация на конечный продукт определяет технологию создания образовательных ситуаций.</p> <p>Преимущественно образовательные ситуации носят комплексный характер и включают задачи, реализуемые в разных видах деятельности на одном тематическом содержании.</p> <p>Образовательные ситуации используются в процессе непосредственно организованной образовательной деятельности. Главными задачами таких образовательных ситуаций является формирование у детей новых умений в разных видах деятельности и представлений, обобщение знаний по теме, развитие способности рассуждать и делать выводы.</p> <p>Воспитатель создает разнообразные образовательные ситуации, побуждающие детей применять свои знания и умения, активно искать новые пути решения возникшей в ситуации задачи, проявлять эмоциональную отзывчивость и творчество. Организованные воспитателем образовательные ситуации ставят детей перед необходимостью понять, принять и разрешить поставленную задачу. Активно используются игровые приемы, разнообразные виды наглядности, в том числе схемы, предметные и условно-графические модели. Назначение образовательных ситуаций состоит в систематизации, углублении, обобщении личного опыта детей: в освоении новых,</p>	<p>Образовательные ситуации в образовательной деятельности в режимных моментах направлены на закрепление имеющихся у детей знаний и умений, их применение в новых условиях, проявление ребенком активности, самостоятельности и творчества. Образовательные ситуации могут «запускать» инициативную деятельность детей через постановку проблемы, требующей самостоятельного решения, через привлечение внимания детей к материалам для экспериментирования и исследовательской деятельности, для продуктивного творчества.</p> <p>Ситуационный подход дополняет принцип продуктивности образовательной деятельности, который связан с получением какого-либо продукта, который в материальной форме отражает социальный опыт приобретаемый детьми (панно, газета, журнал, атрибуты для сюжетно-ролевой игры, экологический дневник и др.). Принцип продуктивности ориентирован на развитие субъектности ребенка в образовательной деятельности разнообразного содержания. Этому способствуют современные способы организации образовательного процесса с использованием детских проектов, игр-оболочек и игр-путешествий, коллекционирования, экспериментирования, ведение детских дневников и журналов, создания спектаклей-коллажей и многое другое.</p> <p>Образовательная деятельность, осуществляемая в ходе режимных</p>

<p>более эффективных способов познания и деятельности; в осознании связей и зависимостей, которые скрыты от детей в повседневной жизни и требуют для их освоения специальных условий. Успешное и активное участие в образовательных ситуациях подготавливает детей к будущему школьному обучению.</p> <p>Воспитатель широко использует также ситуации выбора (практического и морального). Предоставление дошкольникам реальных прав практического выбора средств, цели, задач и условий своей деятельности создает почву для личного самовыражения и самостоятельности.</p>	<p>моментов требует особых форм работы в соответствии с реализуемыми задачами воспитания, обучения и развития ребенка. В режимных процессах, в свободной детской деятельности воспитатель создает по мере необходимости, дополнительно развивающие проблемно-игровые или практические ситуации, побуждающие дошкольников применить имеющийся опыт, проявить инициативу, активность для самостоятельного решения возникшей задачи.</p>
--	--

Особенности образовательной деятельности разных видов

- Особенностью организации образовательной деятельности - **ситуационный подход.**
- Основная единица образовательного процесса - образовательная ситуация, т. е. такая форма совместной деятельности педагога и детей, которая планируется и целенаправленно организуется педагогом с целью решения определенных задач развития, воспитания и обучения. Образовательная ситуация протекает в конкретный временной период образовательной деятельности.
- Образовательные ситуации носят **комплексный характер** и включают задачи, реализуемые в разных видах деятельности на одном тематическом содержании.

Время в режиме дня	Особенности организации
Образовательные ситуации в образовательной деятельности в	Образовательные ситуации направлены на закрепление имеющихся у детей знаний и умений, их применение в новых условиях, проявление ребенком активности, самостоятельности и творчества.

<p>режимных моментах</p>	<p>Образовательные ситуации могут «запускать» инициативную деятельность детей через постановку проблемы, требующей самостоятельного решения, через привлечение внимания детей к материалам для экспериментирования и исследовательской деятельности, для продуктивного творчества.</p> <p>Ситуационный подход дополняет принцип продуктивности образовательной деятельности, который связан с получением какого-либо продукта, который в материальной форме отражает социальный опыт приобретаемый детьми (панно, газета, журнал, атрибуты для сюжетно-ролевой игры, экологический дневник и др.). Принцип продуктивности ориентирован на развитие субъектности ребенка в образовательной деятельности разнообразного содержания. Этому способствуют современные способы организации образовательного процесса с использованием детских проектов, игр-оболочек и игр-путешествий, коллекционирования, экспериментирования, ведение детских дневников и журналов, создания спектаклей-коллажей и многое др.</p>	
<p>Непосредственно образовательная деятельность основанная на организации педагогом видов деятельности в соответствии с ФГОС ДО</p>	<p>Игровая деятельность</p>	<p>Игровая деятельность является ведущей деятельностью ребенка дошкольного возраста. В организованной образовательной деятельности она выступает в качестве основы для интеграции всех других видов деятельности ребенка дошкольного возраста. В младшей и средней группах детского сада игровая деятельность является основой решения всех образовательных задач. В сетке непосредственно образовательной деятельности игровая деятельность не выделяется в качестве отдельного вида деятельности, так как она является основой для организации всех других видов детской деятельности.</p> <p>Игровая деятельность представлена в образовательном процессе в разнообразных формах - это дидактические и сюжетно-дидактические, развивающие, подвижные игры, игры-путешествия, игровые проблемные ситуации, игры-инсценировки, игры-этюды и пр.</p> <p>При этом обогащение игрового опыта творческих игр детей тесно связано с содержанием непосредственно организованной образовательной деятельности. Организация сюжетно-ролевых, режиссерских, театрализованных игр и игр-драматизаций осуществляется преимущественно в режимных моментах (в утренний отрезок времени и во второй половине дня).</p>
	<p>Коммуникативная деятельность</p>	<p>Коммуникативная деятельность направлена на решение задач, связанных с развитием свободного общения детей и освоением всех</p>

	компонентов устной речи, освоение культуры общения и этикета, воспитание толерантности, подготовки к обучению грамоте (в старшем дошкольном возрасте). В учебном плане она занимает отдельное место, но при этом коммуникативная деятельность включается во все виды детской деятельности, в ней находят отражение опыт, приобретаемый детьми в других видах деятельности.
Познавательно-исследовательская деятельность	Познавательно-исследовательская деятельность включает в себя широкое познание детьми объектов живой и неживой природы, предметного и социального мира (мира взрослых и детей, деятельности людей, знакомство с семьей и взаимоотношениями людей, городом, страной и другими странами), безопасного поведения, освоение средств и способов познания (моделирования, экспериментирования), сенсорное и математическое развитие детей.
Восприятие художественной литературы и фольклора	Восприятие художественной литературы и фольклора организуется как процесс слушания детьми произведений художественной и познавательной литературы, направленный на развитие читательских интересов детей, развитие способности восприятия литературного текста и общения по поводу прочитанного. Чтение может быть организовано как непосредственно чтение (или рассказывание сказки) воспитателем вслух, и как прослушивание аудиозаписи.
Конструирование и изобразительная деятельность	Конструирование и изобразительная деятельность детей представлена разными видами художественно-творческой (рисование, лепка, аппликация) деятельности. Художественно-творческая деятельность неразрывно связана со знакомством детей с изобразительным искусством, развитием способности художественного восприятия. Художественное восприятие произведений искусства существенно обогащает личный опыт дошкольников, обеспечивает интеграцию между познавательно-исследовательской, коммуникативной и продуктивной видами деятельности.
Музыкальная деятельность	Музыкальная деятельность организуется в процессе музыкальных занятий, которые проводятся музыкальным руководителем

		дошкольного учреждения в специально оборудованном помещении.
	Двигательная деятельность	Двигательная деятельность организуется в процессе занятий физической культурой, требования к проведению которых согласуются дошкольным учреждением с положениями действующего СанПин.
Образовательная деятельность, осуществляемая в ходе режимных моментов	Образовательная деятельность, осуществляемая в ходе режимных моментов требует особых форм работы в соответствии с реализуемыми задачами воспитания, обучения и развития ребенка. В режимных процессах, в свободной детской деятельности воспитатель создает по мере необходимости, дополнительно развивающие проблемно-игровые или практические ситуации, побуждающие дошкольников применить имеющийся опыт, проявить инициативу, активность для самостоятельного решения возникшей задачи.	

Образовательная деятельность, осуществляемая в утренний отрезок времени	Образовательная деятельность, осуществляемая во время прогулки
<ul style="list-style-type: none"> - наблюдения - в уголке природы; за деятельностью взрослых (сервировка стола к завтраку); - индивидуальные игры и игры с небольшими подгруппами детей (дидактические, развивающие, сюжетные, музыкальные, подвижные и пр.); - создание практических, игровых, проблемных ситуаций и ситуаций общения, сотрудничества, гуманных проявлений, заботы о малышах в детском саду, проявлений эмоциональной отзывчивости к взрослым и сверстникам; - трудовые поручения (сервировка столов к завтраку, уход за комнатными растениями и пр.); - беседы и разговоры с детьми по их интересам; - рассматривание дидактических картинок, иллюстраций, просмотр видеоматериалов разнообразного содержания; - индивидуальную работу с детьми в соответствии с задачами разных образовательных областей; - двигательную деятельность детей, активность которой зависит от содержания организованной образовательной деятельности в первой половине дня; - работу по воспитанию у детей культурно-гигиенических навыков и культуры здоровья. 	<ul style="list-style-type: none"> - подвижные игры и упражнения, направленные на оптимизацию режима двигательной активности и укрепление здоровья детей; - наблюдения за объектами и явлениями природы, направленное на установление разнообразных связей и зависимостей в природе, воспитание отношения к ней; - экспериментирование с объектами неживой природы; - сюжетно-ролевые и конструктивные игры (с песком, со снегом, с природным материалом); - элементарную трудовую деятельность детей на участке детского сада; - свободное общение воспитателя с детьми.
<p>Образовательные ситуации используются в процессе непосредственно организованной образовательной деятельности. Главными задачами таких образовательных ситуаций является формирование у детей новых умений в разных видах деятельности и представлений, обобщение знаний по теме, развитие способности рассуждать и делать выводы. Воспитатель создает разнообразные образовательные ситуации, побуждающие детей применять свои знания и умения, активно искать новые пути решения возникшей в ситуации задачи, проявлять эмоциональную отзывчивость и творчество. Организованные воспитателем образовательные ситуации ставят детей перед необходимостью понять, принять и разрешить поставленную задачу. Активно используются игровые приемы, разнообразные виды наглядности, в том числе схемы, предметные и условно-графические модели. Назначение образовательных ситуаций состоит в систематизации, углублении,</p>	

обобщении личного опыта детей: в освоении новых, более эффективных способов познания и деятельности; в осознании связей и зависимостей, которые скрыты от детей в повседневной жизни и требуют для их освоения специальных условий. Успешное и активное участие в образовательных ситуациях подготавливает детей к будущему школьному обучению. Воспитатель широко использует также ситуации выбора (практического и морального). Предоставление дошкольникам реальных прав практического выбора средств, цели, задач и условий своей деятельности создает почву для личного самовыражения и самостоятельности.

КУЛЬТУРНЫЕ ПРАКТИКИ

Во второй половине дня организуются разнообразные **культурные практики**, ориентированные на проявление детьми самостоятельности и творчества в разных видах деятельности. В культурных практиках воспитателем создается атмосфера свободы выбора, творческого обмена и самовыражения, сотрудничества взрослого и детей. Организация культурных практик носит преимущественно подгрупповой



Совместная игра	Совместная игра воспитателя и детей (сюжетно-ролевая, режиссерская, игра-драматизация, строительно-конструктивные игры) направлена на обогащение содержания творческих игр, освоение детьми игровых умений, необходимых для организации самостоятельной игры.
Ситуации общения и накопления положительного социально-эмоционального опыта	Ситуации общения и накопления положительного социально-эмоционального опыта носят проблемный характер и заключают в себе жизненную проблему близкую детям дошкольного возраста, в разрешении которой они принимают непосредственное участие. Такие ситуации могут быть реально-практического характера (оказание помощи малышам, старшим), условно-вербального

	<p>характера (на основе жизненных сюжетов или сюжетов литературных произведений) и имитационно-игровыми. В ситуациях условно-вербального характера воспитатель обогащает представления детей об опыте разрешения тех или иных проблем, вызывает детей на душевный разговор, связывает содержание разговора с личным опытом детей. В реально-практических ситуациях дети приобретают опыт проявления заботливого, участливого отношения к людям, принимают участие в важных делах. Ситуации могут планироваться воспитателем заранее, а могут возникать в ответ на события, которые происходят в группе, способствовать разрешению возникающих проблем.</p>
Творческая мастерская	<p>Творческая мастерская предоставляет детям условия для использования и применения знаний и умений. Мастерские разнообразны по своей тематике, содержанию, например, занятия рукоделием, приобщение к народным промыслам («В гостях у народных мастеров»), просмотр познавательных презентаций, оформление художественной галереи, книжного уголка или библиотеки («Мастерская книгопечатания», «В гостях у сказки»), игры и коллекционирование. Начало мастерской – это обычно задание вокруг слова, мелодии, рисунка, предмета, воспоминания. Далее следует работа с самым разнообразным материалом: словом, звуком, цветом, природными материалами, схемами и моделями. И обязательно включение детей в рефлексивную деятельность: анализ своих чувств, мыслей, взглядов (чему удивились? что узнали? что порадовало? и пр.). Результатом работы в творческой мастерской является создание книг-самоделок, детских журналов, составление маршрутов путешествия на природу, оформление коллекции, создание продуктов детского рукоделия и пр.</p>
Музыкально-театральная и литературная гостиная (детская студия)	<p>Музыкально-театральная и литературная гостиная (детская студия) - форма организации художественно-творческой деятельности детей, предполагающая организацию восприятия музыкальных и литературных произведений, творческую деятельность детей и свободное общение воспитателя и детей на литературном или музыкальном материале.</p>
Сенсорный и интеллектуальный тренинг	<p>Сенсорный и интеллектуальный тренинг – система заданий, преимущественно игрового характера, обеспечивающая становление системы сенсорных эталонов (цвета, формы, пространственных отношений и др.), способов интеллектуальной деятельности (умение сравнивать, классифицировать, составлять сериационные ряды, систематизировать по какому-либо признаку и пр.). Сюда относятся развивающие игры, логические упражнения, занимательные задачи.</p>
Детский досуг	<p>Детский досуг - вид деятельности, целенаправленно организуемый взрослыми для игры, развлечения, отдыха. Как правило, в детском саду организуются досуги «Здоровья и подвижных игр», музыкальные и литературные досуги. Возможна организация досугов в соответствии с интересами и предпочтениями детей (в старшем дошкольном возрасте). В этом случае досуг организуется как «кружок». Например, для занятий рукоделием, художественным трудом и пр.</p>

Коллективная индивидуальная трудовая деятельность	и	Коллективная и индивидуальная трудовая деятельность носит общественно полезный характер и организуется как хозяйственно-бытовой труд и труд в природе.
--	----------	--

Виды культурных практик с учетом возрастных особенностей детей

Возрастные группы Образовательная область/ направление реализации образовательной области	Группа раннего возраста	Младшая группа	Средняя 1	Средняя 2
Социально-коммуникативное развитие <i>-Дошкольник входит в мир социальных отношений.</i> <i>-Развиваем ценностное отношение к труду</i> <i>-Формирование основ безопасного поведения в быту, социуме, природе.</i>	Ситуации общения воспитателя с детьми и накопления положительного социально-эмоционального опыта Беседы и разговоры с детьми по их интересам Индивидуальные игры с детьми Совместная игра воспитателя и детей Подвижные игры Самообслуживание	Ситуации общения воспитателя с детьми и накопления положительного социально-эмоционального опыта Беседы и разговоры с детьми по их интересам Индивидуальные игры с детьми (сюжетно-ролевая, режиссерская, игра-драматизация) Совместная игра воспитателя и детей Детская студия Подвижные игры Самообслуживание Трудовые поручения	Ситуации общения воспитателя с детьми и накопления положительного социально-эмоционального опыта Беседы и разговоры с детьми по их интересам Индивидуальные игры с детьми (сюжетно-ролевая, режиссерская, игра-драматизация) Совместная игра воспитателя и детей Детская студия Подвижные игры Самообслуживание Трудовые поручения	Ситуации общения воспитателя с детьми и накопления положительного социально-эмоционального опыта Беседы и разговоры с детьми по их интересам Индивидуальные игры с детьми (сюжетно-ролевая, режиссерская, игра-драматизация) Совместная игра воспитателя и детей Детская студия Подвижные игры Самообслуживание Трудовые поручения
Познавательное развитие <i>-Развитие сенсорной культуры</i> <i>-Формирование первичных представлений о себе, других людях</i> <i>-Формирование первичных</i>	Сенсорный игровой и интеллектуальный тренинг Наблюдения Наблюдения за природой (на прогулке) Ситуации общения воспитателя с детьми и накопления положительного	Сенсорный игровой и интеллектуальный тренинг Опыты, эксперименты, наблюдения Наблюдения за природой (на прогулке) Ситуации общения воспитателя с детьми и накопления	Сенсорный игровой и интеллектуальный тренинг Опыты, эксперименты, наблюдения Наблюдения за природой (на прогулке) Ситуации общения воспитателя с детьми и накопления	Сенсорный игровой и интеллектуальный тренинг Опыты, эксперименты, наблюдения Наблюдения за природой (на прогулке) Ситуации общения воспитателя с детьми и накопления положительного социально-эмоционального опыта

<p><i>представлений о малой родине и Отечестве.</i> <i>-Ребенок открывает мир природы</i> <i>-Первые шаги в математику. Исследуем и экспериментируем.</i></p>	<p>социально-эмоционального опыта Беседы и разговоры с детьми по их интересам Индивидуальные игры с детьми) Совместная игра воспитателя и детей Подвижные игры</p>	<p>положительного социально-эмоционального опыта Беседы и разговоры с детьми по их интересам Индивидуальные игры с детьми (сюжетно-ролевая, режиссерская, игра-драматизация) Совместная игра воспитателя и детей Детская студия Подвижные игры</p>	<p>положительного социально-эмоционального опыта Беседы и разговоры с детьми по их интересам Индивидуальные игры с детьми (сюжетно-ролевая, режиссерская, игра-драматизация) Совместная игра воспитателя и детей Детская студия Подвижные игры</p>	<p>Беседы и разговоры с детьми по их интересам Индивидуальные игры с детьми (сюжетно-ролевая, режиссерская, игра-драматизация) Совместная игра воспитателя и детей Детская студия Подвижные игры</p>
<p>Речевое развитие <i>-Владение речью как средством общения и культуры.</i> <i>-Развитие связной, грамматически правильной диалогической и монологической речи</i> <i>-Развитие речевого творчества</i> <i>-Обогащение активного словаря.</i> <i>-Развитие звуковой и интонационной культуры речи, фонематического слуха.</i> <i>-Формирование звуковой аналитико-синтетической активности как</i></p>	<p>Ситуации общения воспитателя с детьми и накопления положительного социально-эмоционального опыта Беседы и разговоры с детьми по их интересам Индивидуальные игры с детьми Совместная игра воспитателя и детей Подвижные игры Чтение литературных произведений</p>	<p>Ситуации общения воспитателя с детьми и накопления положительного социально-эмоционального опыта Беседы и разговоры с детьми по их интересам Индивидуальные игры с детьми (сюжетно-ролевая, режиссерская, игра-драматизация) Совместная игра воспитателя и детей Детская студия Подвижные игры Чтение литературных произведений</p>	<p>Ситуации общения воспитателя с детьми и накопления положительного социально-эмоционального опыта Беседы и разговоры с детьми по их интересам Индивидуальные игры с детьми (сюжетно-ролевая, режиссерская, игра-драматизация) Совместная игра воспитателя и детей Детская студия Подвижные игры Чтение литературных произведений</p>	<p>Ситуации общения воспитателя с детьми и накопления положительного социально-эмоционального опыта Беседы и разговоры с детьми по их интересам Индивидуальные игры с детьми (сюжетно-ролевая, режиссерская, игра-драматизация) Совместная игра воспитателя и детей Детская студия Подвижные игры Чтение литературных произведений</p>

<p><i>предпосылки обучения грамоте.</i> -Знакомство с книжной культурой, детской литературой</p>				
<p>Физическое развитие - Становление у детей ценностей здорового образа жизни, овладение его элементарными нормами и правилами</p>	<p>Ситуации общения воспитателя с детьми и накопления положительного социально-эмоционального опыта Беседы и разговоры с детьми Совместная игра воспитателя и детей Подвижные игры</p>	<p>Ситуации общения воспитателя с детьми и накопления положительного социально-эмоционального опыта Беседы и разговоры с детьми Совместная игра воспитателя и детей Детская студия Подвижные игры Трудовые поручения</p>	<p>Ситуации общения воспитателя с детьми и накопления положительного социально-эмоционального опыта Беседы и разговоры с детьми Совместная игра воспитателя и детей Детская студия Подвижные игры Трудовые поручения</p>	<p>Ситуации общения воспитателя с детьми и накопления положительного социально-эмоционального опыта Беседы и разговоры с детьми Совместная игра воспитателя и детей Детская студия Подвижные игры Трудовые поручения</p>
<p>Художественно-эстетическое развитие - Изобразительное искусство - Развитие продуктивной деятельности и детского творчества - Художественная литература</p>	<p>Ситуации общения воспитателя с детьми и накопления положительного социально-эмоционального опыта Беседы и разговоры с детьми по их интересам Индивидуальные игры с детьми Совместная игра воспитателя и детей Подвижные игры Музыкально-театральная гостиная Творческая мастерская</p>	<p>Ситуации общения воспитателя с детьми и накопления положительного социально-эмоционального опыта Беседы и разговоры с детьми по их интересам Индивидуальные игры с детьми (сюжетно-ролевая, режиссерская, игра-драматизация) Совместная игра воспитателя и детей Детская студия Подвижные игры</p>	<p>Ситуации общения воспитателя с детьми и накопления положительного социально-эмоционального опыта Беседы и разговоры с детьми по их интересам Индивидуальные игры с детьми (сюжетно-ролевая, режиссерская, игра-драматизация) Совместная игра воспитателя и детей Детская студия Подвижные игры</p>	<p>Ситуации общения воспитателя с детьми и накопления положительного социально-эмоционального опыта Беседы и разговоры с детьми по их интересам Индивидуальные игры с детьми (сюжетно-ролевая, режиссерская, игра-драматизация) Совместная игра воспитателя и детей Детская студия Подвижные игры Музыкально-театральная гостиная Творческая мастерская</p>

	Чтение литературных произведений	Музыкально-театральная гостиная Творческая мастерская Чтение литературных произведений	Музыкально-театральная гостиная Творческая мастерская Чтение литературных произведений	Чтение литературных произведений
--	----------------------------------	--	--	----------------------------------

Возрастные группы	Средняя 3	Средняя 4	Средняя 5	Старшая 1	Старшая 2	Старшая 3
Образовательная область/ направление реализации						
Социально-коммуникативное развитие <i>-Дошкольник входит в мир социальных отношений. -Развиваем ценностное отношение к труду -Формирование основ безопасного поведения в быту, социуме, природе.</i>	Наблюдения Чтение литературных произведений Самообслуживание Трудовые поручения Творческая мастерская Совместная игра Ситуации общения воспитателя с детьми и накопления положительного социально-эмоционального опыта	Ситуации общения воспитателя с детьми и накопления положительного социально-эмоционального опыта Беседы и разговоры с детьми по их интересам Индивидуальные игры с детьми (сюжетно-ролевая, режиссерская, игра-драматизация) Совместная игра воспитателя и детей Детская студия Подвижные игры	Ситуации общения воспитателя с детьми и накопления положительного социально-эмоционального опыта Беседы и разговоры с детьми по их интересам Индивидуальные игры с детьми (сюжетно-ролевая, режиссерская, игра-драматизация) Совместная игра воспитателя и детей Подвижные игры	наблюдения чтение литературных произведений самообслуживание трудовые поручения творческая мастерская совместная игра ситуация общения и накопления положительного социально – эмоционального опыта Детский досуг	наблюдения чтение литературных произведений самообслуживание трудовые поручения творческая мастерская совместная игра ситуация общения и накопления положительного социально – эмоционального опыта Детский досуг	наблюдения чтение литературных произведений самообслуживание трудовые поручения творческая мастерская совместная игра ситуация общения и накопления положительного социально – эмоционального опыта Детский досуг

		Самообслуживани е Трудовые поручения	Самообслуживани е Трудовые поручения			
<p>Познавательное развитие -Развитие сенсорной культуры -Формирование первичных представлений о себе, других людях -Формирование первичных представлений о малой родине и Отечестве. -Ребенок открывает мир природы -Первые шаги в математику. Исследуем и экспериментируем</p>	<p>Опыты Эксперименты Наблюдения Наблюдения в природе Творческая мастерская Сенсорный игровой и интеллектуальный тренинг Детский досуг</p>	<p>Сенсорный игровой и интеллектуальный тренинг Опыты, эксперименты, наблюдения Наблюдения за природой (на прогулке) Ситуации общения воспитателя с детьми и накопления положительного социально-эмоционального опыта Беседы и разговоры с детьми по их интересам Индивидуальные игры с детьми (сюжетно-ролевая, режиссерская, игра-драматизация) Совместная игра воспитателя и детей</p>	<p>Сенсорный игровой и интеллектуальный тренинг Наблюдения Наблюдения за природой (на прогулке) Ситуации общения воспитателя с детьми и накопления положительного социально-эмоционального опыта Беседы и разговоры с детьми по их интересам Индивидуальные игры с детьми (сюжетно-ролевая, режиссерская, игра-драматизация) Совместная игра воспитателя и детей Подвижные игры</p>	<p>Опыты Эксперименты Наблюдения Наблюдения за природой Творческая мастерская Сенсорный и интеллектуальный тренинг Детский досуг</p>	<p>Опыты Эксперименты Наблюдения Наблюдения за природой Творческая мастерская Сенсорный и интеллектуальный тренинг Детский досуг</p>	<p>Опыты Эксперименты Наблюдения Наблюдения за природой Творческая мастерская Сенсорный и интеллектуальный тренинг Детский досуг</p>

		Детская студия Подвижные игры				
<p>Речевое развитие <i>-Владение речью как средством общения и культуры.</i> <i>-Развитие связной, грамматически правильной диалогической и монологической речи</i> <i>-Развитие речевого творчества</i> <i>-Обогащение активного словаря.</i> <i>-Развитие звуковой и интонационной культуры речи, фонематического слуха.</i> <i>-Формирование звуковой аналитико-синтетической активности как предпосылки обучения грамоте.</i> <i>-Знакомство с книжной культурой,</i></p>	<p>Ситуации общения воспитателя с детьми и накопления положительного социально-эмоционального опыта Чтение литературных произведений Детский досуг Музыкально-театральная гостиная</p>	<p>Ситуации общения воспитателя с детьми и накопления положительного социально-эмоционального опыта Беседы и разговоры с детьми по их интересам Индивидуальные игры с детьми (сюжетно-ролевая, режиссерская, игра-драматизация) Совместная игра воспитателя и детей Детская студия Подвижные игры Чтение литературных произведений</p>	<p>Ситуации общения воспитателя с детьми и накопления положительного социально-эмоционального опыта Беседы и разговоры с детьми по их интересам Индивидуальные игры с детьми (сюжетно-ролевая, режиссерская, игра-драматизация) Совместная игра воспитателя и детей Подвижные игры Чтение литературных произведений</p>	<p>Чтение литературных произведений Музыкально – театральная гостиная Творческая мастерская ситуация общения и накопления положительного социально – эмоционального опыта Детский досуг</p>	<p>Чтение литературных произведений Музыкально – театральная гостиная Творческая мастерская ситуация общения и накопления положительного социально – эмоционального опыта Детский досуг</p>	<p>Чтение литературных произведений Музыкально – театральная гостиная Творческая мастерская ситуация общения и накопления положительного социально – эмоционального опыта Детский досуг</p>

<i>детской литературой</i>						
Физическое развитие <i>- Становление у детей ценностей здорового образа жизни, овладение его элементарными нормами и правилами</i>	Трудовые поручения Детский досуг Чтение художественной литературы	Ситуации общения воспитателя с детьми и накопления положительного социально-эмоционального опыта Беседы и разговоры с детьми Совместная игра воспитателя и детей Детская студия Подвижные игры Трудовые поручения	Ситуации общения воспитателя с детьми и накопления положительного социально-эмоционального опыта Беседы и разговоры с детьми Совместная игра воспитателя и детей Детская студия Подвижные игры Трудовые поручения	Чтение литературных произведений Детский досуг	Чтение литературных произведений Детский досуг	Чтение литературных произведений Детский досуг
Художественно – эстетическое развитие <i>- Изобразительное искусство -Развитие продуктивной деятельности и детского творчества -Художественная литература</i>	Музыкально-театральная гостиная Творческая мастерская Чтение литературных произведений Наблюдения Детский досуг	Ситуации общения воспитателя с детьми и накопления положительного социально-эмоционального опыта Беседы и разговоры с детьми по их интересам Индивидуальные игры с детьми (сюжетно-ролевая,	Ситуации общения воспитателя с детьми и накопления положительного социально-эмоционального опыта Беседы и разговоры с детьми по их интересам Индивидуальные игры с детьми (сюжетно-ролевая,	наблюдения чтение литературных произведений творческая мастерская Музыкально – театральная гостиная Литературная гостиная Детский досуг	наблюдения чтение литературных произведений творческая мастерская Музыкально – театральная гостиная Литературная гостиная Детский досуг	наблюдения чтение литературных произведений творческая мастерская Музыкально – театральная гостиная Литературная гостиная Детский досуг

		режиссерская, игра-драматизация) Совместная игра воспитателя и детей Детская студия Подвижные игры Музыкально-театральная гостиная Творческая мастерская Чтение литературных произведений	режиссерская, игра-драматизация) Совместная игра воспитателя и детей Детская студия Подвижные игры Музыкально-театральная гостиная Творческая мастерская Чтение литературных произведений			
--	--	---	---	--	--	--

Возрастные группы	Подготовительная к школе 1	Подготовительная к школе 2	Подготовительная к школе 3	Подготовительная к школе 4 *компенсирующей направленности
Образовательная область/ направление реализации				
Социально-коммуникативное развитие <i>- Дошкольник входит в мир социальных отношений.</i> <i>- Развиваем ценностное отношение к труду</i>	-наблюдения -чтение литературных произведений -самообслуживание -трудовые поручения -творческая мастерская -совместная игра -ситуация общения и накопления	Ситуации общения воспитателя с детьми и накопления положительного социально-эмоционального опыта Беседы и разговоры с детьми по их интересам	Ситуации общения воспитателя с детьми и накопления положительного социально-эмоционального опыта Беседы и разговоры с детьми по их интересам	Ситуации общения воспитателя с детьми и накопления положительного социально-эмоционального опыта Беседы и разговоры с детьми по их интересам Индивидуальные игры с детьми (сюжетно-ролевая, режиссерская, игра-

<p>- <i>Формирование основ безопасного поведения в быту, социуме, природе.</i></p>	<p>положительного социально – эмоционального опыта -Детский досуг</p>	<p>Индивидуальные игры с детьми (сюжетно-ролевая, режиссерская, игра-драматизация, строительно-конструктивные игры) Совместная игра воспитателя и детей (сюжетно-ролевая, режиссерская, игра-драматизация, строительно-конструктивные игры) Самообслуживание Трудовые поручения (индивидуально и подгруппами) Трудовые поручения (общий и совместный труд)</p>	<p>Индивидуальные игры с детьми (сюжетно-ролевая, режиссерская, игра-драматизация, строительно-конструктивные игры) Совместная игра воспитателя и детей (сюжетно-ролевая, режиссерская, игра-драматизация, строительно-конструктивные игры) Самообслуживание Трудовые поручения (индивидуально и подгруппами) Трудовые поручения (общий и совместный труд)</p>	<p>драматизация, строительно-конструктивные игры) Совместная игра воспитателя и детей (сюжетно-ролевая, режиссерская, игра-драматизация, строительно-конструктивные игры) Самообслуживание Трудовые поручения (индивидуально и подгруппами) Трудовые поручения (общий и совместный труд)</p>
<p>Познавательное развитие <i>-Развитие сенсорной культуры</i> <i>- Формирование первичных представлений о себе, других людях</i> <i>- Формирование первичных представлений о Малой родине и Отечестве, многообразии стран и народов мира</i></p>	<p>-Опыты -Эксперименты -Наблюдения -Наблюдения за природой -Творческая мастерская -Детский досуг</p>	<p>Сенсорный игровой и интеллектуальный тренинг («Школа мышления») Опыты, эксперименты, наблюдения (в том числе, экологической направленности) Наблюдения за природой (на прогулке) Беседы и разговоры с детьми по их интересам Индивидуальные игры с детьми (сюжетно-ролевая,</p>	<p>Сенсорный игровой и интеллектуальный тренинг («Школа мышления») Опыты, эксперименты, наблюдения (в том числе, экологической направленности) Наблюдения за природой (на прогулке)</p>	<p>Сенсорный игровой и интеллектуальный тренинг («Школа мышления») Опыты, эксперименты, наблюдения (в том числе, экологической направленности) Наблюдения за природой (на прогулке) Беседы и разговоры с детьми по их интересам Индивидуальные игры с детьми (сюжетно-ролевая, режиссерская, игра-драматизация, строительно-конструктивные игры)</p>

<p>- Освоение представлений о планете Земля как общем доме людей, многообразии стран и народов мира - Ребенок открывает мир природы - Первые шаги в математику. Исследуем и экспериментируем</p>		<p>режиссерская, игра-драматизация, строительно-конструктивные игры) Совместная игра воспитателя и детей (сюжетно-ролевая, режиссерская, игра-драматизация, строительно-конструктивные игры)</p>	<p>Беседы и разговоры с детьми по их интересам Индивидуальные игры с детьми (сюжетно-ролевая, режиссерская, игра-драматизация, строительно-конструктивные игры) Совместная игра воспитателя и детей (сюжетно-ролевая, режиссерская, игра-драматизация, строительно-конструктивные игры)</p>	<p>Совместная игра воспитателя и детей (сюжетно-ролевая, режиссерская, игра-драматизация, строительно-конструктивные игры)</p>
<p>Речевое развитие - Владение речью как средством общения и культуры - Развитие связной, грамматически правильной диалогической и монологической речи - Развитие речевого творчества - Обогащение активного словаря - Развитие звуковой и интонационной культуры речи,</p>	<p>-Чтение литературных произведений -Музыкально – театральная гостиная -Творческая мастерская -ситуация общения и накопления положительного социально – эмоционального опыта -Детский досуг</p>	<p>Детская студия (театрализованные игры) Беседы и разговоры с детьми по их интересам Индивидуальные игры с детьми (сюжетно-ролевая, режиссерская, игра-драматизация, строительно-конструктивные игры) Совместная игра воспитателя и детей (сюжетно-ролевая, режиссерская, игра-драматизация,</p>	<p>Детская студия (театрализованные игры) Беседы и разговоры с детьми по их интересам Индивидуальные игры с детьми (сюжетно-ролевая, режиссерская, игра-драматизация, строительно-конструктивные игры) Совместная игра воспитателя и детей</p>	<p>Детская студия (театрализованные игры) Беседы и разговоры с детьми по их интересам Индивидуальные игры с детьми (сюжетно-ролевая, режиссерская, игра-драматизация, строительно-конструктивные игры) Совместная игра воспитателя и детей (сюжетно-ролевая, режиссерская, игра-драматизация, строительно-конструктивные игры)</p>

<p><i>фонематического слуха</i> - Формирование звуковой аналитико-синтетической активности как предпосылки обучения грамоте - Знакомство с книжной культурой, детской литературой</p>		<p>строительно-конструктивные игры)</p>	<p>(сюжетно-ролевая, режиссерская, игродраматизация, строительно-конструктивные игры)</p>	
<p>Физическое развитие - Становление у детей ценностей здорового образа жизни, овладение элементарными нормами и правилами здорового образа жизни</p>	<p>-Чтение литературных произведений -Детский досуг</p>	<ul style="list-style-type: none"> • Досуг здоровья и подвижных игр • Подвижные игры 	<p>Досуг здоровья и подвижных игр Подвижные игры</p>	<p>Досуг здоровья и подвижных игр Подвижные игры</p>
<p>Художественно-эстетическое развитие - Развитие продуктивной деятельности и детского творчества - Расширение читательских интересов детей - Художественная литература -Музыка</p>	<p>-наблюдения -чтение литературных произведений - творческая мастерская -Литературная гостиная -Детский досуг</p>	<ul style="list-style-type: none"> • Музыкально-театральная гостиная • Творческая мастерская (рисование, лепка, художественный труд по интересам) • Чтение литературных произведений 	<p>Музыкально-театральная гостиная Творческая мастерская (рисование, лепка, художественный труд по интересам) Чтение литературных произведений</p>	<p>Музыкально-театральная гостиная Творческая мастерская (рисование, лепка, художественный труд по интересам) Чтение литературных произведений</p>

2.4. Способы и направления поддержки детской инициативы

<p>Детская инициатива проявляется в свободной самостоятельной деятельности детей по выбору и интересам. Возможность играть, рисовать, конструировать, сочинять и пр. в соответствии с собственными интересами является важнейшим источником эмоционального благополучия ребенка в детском саду.</p>
<p>Самостоятельная деятельность детей протекает преимущественно в утренний отрезок времени и во второй половине дня.</p> <p>Все виды деятельности ребенка в детском саду могут осуществляться в форме самостоятельной инициативной деятельности:</p> <ul style="list-style-type: none">- самостоятельные сюжетно-ролевые, режиссерские и театрализованные игры;- развивающие и логические игры;- музыкальные игры и импровизации;- речевые игры, игры с буквами, звуками и слогами;- самостоятельная деятельность в книжном уголке;- самостоятельная изобразительная и конструктивная деятельность по выбору детей;- самостоятельные опыты и эксперименты и др.
<p><i>Общие требования в развитии детской инициативы и самостоятельности</i></p>
<ul style="list-style-type: none">- развивать активный интерес детей к окружающему миру, стремление к получению новых знаний и умений;- создавать разнообразные условия и ситуации, побуждающие детей к активному применению знаний, умений, способов деятельности в личном опыте;- постоянно расширять область задач, которые дети решают самостоятельно. Постепенно выдвигать перед детьми более сложные задачи, требующие сообразительности, творчества, поиска новых подходов, поощрять детскую инициативу;- тренировать волю детей, поддерживать желание преодолевать трудности, доводить начатое дело до конца;- ориентировать дошкольников на получение хорошего результата. Необходимо своевременно обратить особое внимание на детей, постоянно проявляющих небрежность, торопливость, равнодушие к результату, склонных не завершать работу;- «дозировать» помощь детям. Если ситуация подобна той, в которой ребенок действовал раньше, но его сдерживает новизна обстановки, достаточно просто намекнуть, посоветовать вспомнить, как он действовал в аналогичном случае.- поддерживать у детей чувство гордости и радости от успешных самостоятельных действий, подчеркивать рост возможностей и достижений каждого ребенка, побуждать к проявлению инициативы и творчества.
<p>Младшая группа</p>
<p>В младшем дошкольном возрасте начинает активно проявляться потребность в познавательном общении со взрослыми, о чем свидетельствуют многочисленные вопросы, которые задают дети. Воспитатель поощряет познавательную активность каждого ребенка, развивает стремление к наблюдению, сравнению, обследованию свойств и качеств предметов. Следует проявлять внимание к вопросам детей, побуждать и поощрять их познавательную активность, создавая ситуации самостоятельного поиска решения возникающих проблем.</p> <p>Воспитатель показывает детям пример доброго отношения к окружающим: как утешить обиженного, угостить, обрадовать, помочь. Он помогает малышам увидеть в мимике и жестах проявление яркого эмоционального состояния людей. Своим одобрением и примером воспитатель поддерживает стремление к положительным поступкам, способствует становлению положительной самооценки, которой ребенок начинает дорожить.</p> <p>Младшие дошкольники - это в первую очередь «деятели», а не наблюдатели. Опыт активной разнообразной деятельности составляет важнейшее условие их развития. Поэтому пребывание ребенка в детском саду организуется так, чтобы он получил</p>

возможность участвовать в разнообразных делах: в играх, двигательных упражнениях, в действиях по обследованию свойств и качеств предметов и их использованию, в рисовании, лепке, речевом общении, в творчестве (имитации, подражание образам животных, танцевальные импровизации и т. п.).

Средняя группа

Ребенок пятого года жизни отличается высокой активностью. Это создает **новые возможности для развития самостоятельности во всех сферах его жизни**. Развитию самостоятельности в познании способствует освоение детьми системы разнообразных обследовательских действий, приемов простейшего анализа, сравнения, умения наблюдать. Воспитатель специально насыщает жизнь детей проблемными практическими и познавательными ситуациями, в которых детям необходимо самостоятельно применить освоенные приемы (определить, влажный или сухой песок, годится ли он для постройки; отобрать брусочки такой ширины, чтобы по ним одновременно проезжали 2 или 3 машины и пр.). В своих познавательных интересах ребенок средней группы начинает выходить за рамки конкретной ситуации. Возраст «почемучек» проявляется в многочисленных вопросах детей к воспитателю: «Почему?», «Зачем?», «Для чего?» Развивающееся мышление ребенка, способность устанавливать простейшие связи и отношения между объектами пробуждают широкий интерес к окружающему миру. Нередко ребенок многократно обращается к воспитателю с одними и теми же вопросами, чтобы докопаться до волнующей его истины, и от воспитателя требуется большое терпение, чтобы снова и снова давать ответы. Доброжелательное, заинтересованное отношение воспитателя к детским вопросам и проблемам, готовность «на равных» обсуждать их помогает, с одной стороны, поддержать и направить детскую познавательную активность в нужное русло, с другой - укрепляет доверие дошкольников к взрослому.

В свободной деятельности дети по желанию выбирают интересные занятия в организованных в группе центрах активности. Это - центры игры, театрализации, искусства, науки, строительства, математики, двигательной деятельности. Во время занятий и в свободной детской деятельности воспитатель создает различные ситуации, побуждающие детей проявить инициативу, активность, совместно найти правильное решение проблемы (примеры таких ситуаций приведены в конкретных разделах данного пособия). По мере того как дети учатся решать возникающие перед ними задачи, у них развивается самостоятельность и уверенность в себе. Дети испытывают большое удовлетворение, когда им удается выполнить без помощи взрослого действия, которые еще совсем недавно их затрудняли. Эти маленькие победы воспитатель всегда высоко оценивает.

У детей средней группы идет активное развитие и созревание эмоциональной сферы: чувства становятся более глубокими, устойчивыми; прежнее радостное чувство от общения с окружающими постепенно перерастает в более сложное чувство симпатии, привязанности. Поддерживая их, воспитатель специально создает ситуации, в которых дошкольники приобретают опыт дружеского общения, внимания к окружающим. Это ситуации взаимной поддержки и взаимной помощи детей, проявления внимания к старшим, заботы о животных, бережного отношения к вещам и игрушкам: «Помоги другу», «Поделись с другими», «Нашим животным с нами хорошо», «Мы помощники в группе» и др. Воспитатель пробуждает эмоциональную отзывчивость детей, направляет ее на сочувствие сверстникам, элементарную взаимопомощь.

Много внимания уделяется развитию творческих способностей детей - в игре, в изобразительной, музыкальной, театрально-исполнительской деятельности. Внимательное, заботливое отношение воспитателя к детям, умение поддержать их познавательную активность и развить самостоятельность, организация разнообразной деятельности составляют основу правильного воспитания и полноценного развития детей в средней группе детского сада. Важно, чтобы у ребенка всегда была возможность выбора игры, а для этого набор игр должен быть достаточно разнообразным и постоянно меняющимся (смена части игр примерно 1 раз в 2 месяца). Около 15% игр должны быть предназначены для детей

старшей возрастной группы, чтобы дать возможность ребятам, опережающим в развитии сверстников, не останавливаться, а продвигаться дальше.

В средней группе активно развивается детская самостоятельность. Постепенно совершенствуются умения дошкольников самостоятельно действовать по собственному замыслу. Сначала эти замыслы не отличаются устойчивостью и легко меняются под влиянием внешних обстоятельств. Поэтому воспитателю необходимо развивать целенаправленность действий, помогать детям устанавливать связь между целью деятельности и ее результатом, учить находить и исправлять ошибки. Помощниками в этом могут стать картинки, фотографии, модели, наглядно, «по шагам» демонстрирующие детям очередность выполнения действий от постановки цели к результату. Это может быть последовательность процесса создания постройки, выполнения аппликации, бытового труда и пр.

В режимных процессах, в свободной детской деятельности воспитатель создает по мере необходимости, дополнительно развивающие проблемно-игровые или практические ситуации, побуждающие дошкольников применить имеющийся опыт, проявить инициативу, активность для самостоятельного решения возникшей задачи.

Старшая и подготовительная группа

Переход в старшую, и, особенно, подготовительную группу связан с **изменением статуса дошкольников в детском саду**. В общей семье воспитанников детского сада они становятся самыми старшими. Воспитатель помогает детям осознать и эмоционально прочувствовать свое новое положение в детском саду. Такие мотивы, как: «Мы заботимся о малышах», «Мы - помощники воспитателя», «Мы хотим узнать новое о мире и многому научиться», «Мы готовимся к школе», направляют активность старших дошкольников на решение новых, значимых для их развития задач.

Опираясь на характерную для старших дошкольников потребность в самоутверждении и признании со стороны взрослых, воспитатель обеспечивает условия для развития детской самостоятельности, инициативы, творчества. Он постоянно создает ситуации, побуждающие детей активно применять свои знания и умения, ставит перед ними все более сложные задачи, развивает волю, поддерживает желание преодолевать трудности, доводить начатое дело до конца, нацеливает на поиск новых, творческих решений.

Воспитатель придерживается следующих правил. Не нужно при первых же затруднениях спешить на помощь ребенку, полезнее побуждать его к самостоятельному решению; если же без помощи не обойтись, вначале эта помощь должна быть минимальной: лучше дать совет, задать наводящие вопросы, активизировать имеющийся у ребенка прошлый опыт. Всегда необходимо предоставлять детям возможность самостоятельного решения поставленных задач, нацеливать их на поиск нескольких вариантов решения одной задачи, поддерживать детскую инициативу и творчество, показывать детям рост их достижений, вызывать у них чувство радости и гордости от успешных самостоятельных, инициативных действий.

Следует отметить, что на седьмом году жизни нередко возникают сложности в поведении и общении ребенка со взрослыми. Старшие дошкольники перестают быть наивными и непосредственными, как раньше, становятся менее понятными для окружающих. Ребенок порой ведет себя вызывающе, манерничает, кого-то изображает, кому-то подражает. Он как бы примеряет на себя разные модели поведения, заявляя взрослому о своей индивидуальности, о своем праве быть таким, каким он хочет. Психологи связывают это с проявлением «кризиса семи лет».

Появление подобных особенностей в поведении должно стать для близких взрослых сигналом к **перемене стиля общения с ребенком**. Надо относиться к нему с большим вниманием, уважением, доверием, активно поддерживать стремление к самостоятельности. Старшие дошкольники очень чувствительны к оценкам взрослых. Они остро переживают, если взрослый выражает сомнение в их самостоятельности, ограничивает свободу. Необходимо поддерживать в детях ощущение своего взросления, вселять уверенность в своих силах.

Развитию самостоятельности способствует освоение детьми **универсальных умений: поставить цель (или принять ее от воспитателя), обдумать путь к ее достижению, осуществить свой замысел, оценить полученный результат с позиции цели.** Задача развития данных умений ставится воспитателем в разных видах деятельности. При этом воспитатель использует средства, помогающие дошкольникам планомерно и самостоятельно осуществлять свой замысел: опорные схемы, наглядные модели, пооперационные карты.

Высшей формой самостоятельности детей является творчество. Задача воспитателя - развивать интерес к творчеству. Этому способствует создание творческих ситуаций в игровой, театральной, художественно-изобразительной деятельности, в ручном труде, словесное творчество. Все это - обязательные элементы образа жизни старших дошкольников в детском саду. Именно в увлекательной творческой деятельности перед дошкольником возникает проблема самостоятельного определения замысла, способов и формы его воплощения.

Старшие дошкольники с удовольствием откликаются на предложение поставить спектакль по мотивам знакомых сказок, подготовить концерт для малышей или придумать и записать в «волшебную книгу» придуманные ими истории, а затем оформить обложку и иллюстрации. Такие самодельные книги становятся предметом любви и гордости детей. Вместе с воспитателем они перечитывают свои сочинения, обсуждают их, придумывают новые продолжения историй.

В группе постоянно появляются предметы, побуждающие дошкольников к проявлению интеллектуальной активности. Это могут быть новые игры и материалы таинственные письма-схемы, детали каких-то устройств, сломанные игрушки, нуждающиеся в починке, зашифрованные записи, посылки из космоса и т. п. Разгадывая загадки, заключенные в таких предметах, дети испытывают радость открытия и познания. Периодически в «сундучке сюрпризов» появляются новые, незнакомые детям объекты, пробуждающие их любознательность. Это могут быть «посылки из космоса», таинственные письма с увлекательными заданиями, схемами, ребусами, детали технических устройств, зашифрованные записи и пр. Разгадывая загадки, заключенные в новых объектах, дети учатся рассуждать, анализировать, отстаивать свою точку зрения, строить предположения, испытывают радость открытия и познания.

Особо подчеркивает воспитатель роль книги как источника новых знаний. Он показывает детям, как из книги можно получить ответы на самые интересные и сложные вопросы. В «трудных» случаях воспитатель специально обращается к книгам, вместе с детьми находит в книгах решение проблем. Хорошо иллюстрированная книга становится источником новых интересов дошкольников и пробуждает в них стремление к овладению чтением.

Для развития детской инициативы и творчества воспитатель проводит отдельные дни необычно – как «День космических путешествий», «День волшебных превращений», «День лесных обитателей». В такие дни виды деятельности и режимные процессы организуются в соответствии с выбранным тематическим замыслом и принятыми ролями: «космонавты» готовят космический корабль, снаряжение, готовят космический завтрак, расшифровывают послания инопланетян, отправляются в путешествие по незнакомой планете и пр. В общей игровой, интересной, совместной деятельности решаются многие важные образовательные задачи.

2.5 Взаимодействие педагогического коллектива с семьями дошкольников

«Сотрудничество семьи и детского сада»

В основе разработки системы «Сотрудничество семьи и детского сада» - положения современной нормативно-правовой базы (федеральные и региональные документы), определяющие необходимость перехода ДОУ на позицию партнёрства с родителями, создания

условий для активного участия родителей не только в решении организационных и хозяйственных вопросов ДООУ, в управление детским садом, но и включение родителей непосредственно в образовательный процесс, определение основной и ведущей роли родителей в воспитании и развитии ребёнка.

Семья является институтом первичной социализации и образования, который оказывает большое влияние на развитие ребенка в младенческом, раннем и дошкольном возрасте. Поэтому педагоги ДООУ учитывают в своей работе такие факторы, как условия жизни в семье, состав семьи, ее ценности и традиции, а также уважают и признают способности и достижения родителей (законных представителей) в деле воспитания и развития их детей.

Новые отношения семьи и ДООУ:

Сотрудничество – общение "на равных", где никому не принадлежит привилегия указывать, контролировать, оценивать. Сотрудничество с семьей делает успешной работу ДООУ. Только в диалоге обе стороны могут узнать, как ребенок ведет себя в другой жизненной среде. Обмен информацией о ребенке является основой для воспитательного партнерства между родителями(законными представителями) и воспитателями, то есть для открытого, доверительного и интенсивного сотрудничества обеих сторон в общем деле образования и воспитания детей.

Взаимодействие - способ организации совместной деятельности, которая осуществляется на основании социальной перцепции и с помощью общения.

Взаимодействие с семьей в духе партнерства в деле образования и воспитания детей является предпосылкой для обеспечения их полноценного развития.

Партнерство означает, что отношения обеих сторон строятся на основе совместной ответственности за воспитание детей. Кроме того, понятие «партнерство» подразумевает, что семья и ДООУ равноправны, преследуют одни и те же цели и сотрудничают для их достижения. Согласие партнеров с общими целями и методами воспитания и сотрудничество в их достижении позволяют объединить усилия и обеспечить преемственность и взаимодополняемость в семейном и внесемейном образовании.

Особенно важен диалог между педагогом и семьей в случае наличия у ребенка отклонений в поведении или каких-либо проблем в развитии. Диалог позволяет совместно анализировать поведение или проблемы ребенка, выяснять причины проблем и искать подходящие возможности их решения. В диалоге проходит консультирование родителей (законных представителей) по поводу лучшей стратегии в образовании и воспитании, согласование мер, которые могут быть предприняты со стороны ДООУ и семьи.

Педагоги поддерживают семью в деле развития ребенка.

В ДООУ родителям (законным представителям) предлагается активно участвовать в образовательной работе и в отдельных занятиях, т.к. родители (законные представители) могут привнести в жизнь ДООУ свои особые умения.

Разнообразные возможности для привлечения родителей (законных представителей) предоставляет проектная работа в ДООУ. Родителям (законным представителям) предлагается принимать участие в планировании и подготовке проектов, праздников, экскурсий и т. д., они включаются в планирование родительских мероприятий самостоятельно и могут проводить их своими силами. В ДООУ поощряется обмен мнениями между родителями (законными представителями), возникновение социальных сетей и семейная взаимопомощь и взаимоподдержка.

Отношения ДООУ с семьей основаны на *сотрудничестве и взаимодействии* при условии открытости детского сада *внутри и наружу* .

Цели и задачи:

1. Создание условий для формирования позиции сотрудничества педагогов и родителей воспитанников с целью эффективной разработки и реализации стратегии развития и образования каждого ребенка.

2. Обеспечение психолого-педагогической поддержки семьи и повышения компетентности родителей (законных представителей) в вопросах развития и образования, охраны и укрепления здоровья детей, вовлечение семей непосредственно в образовательную деятельность.

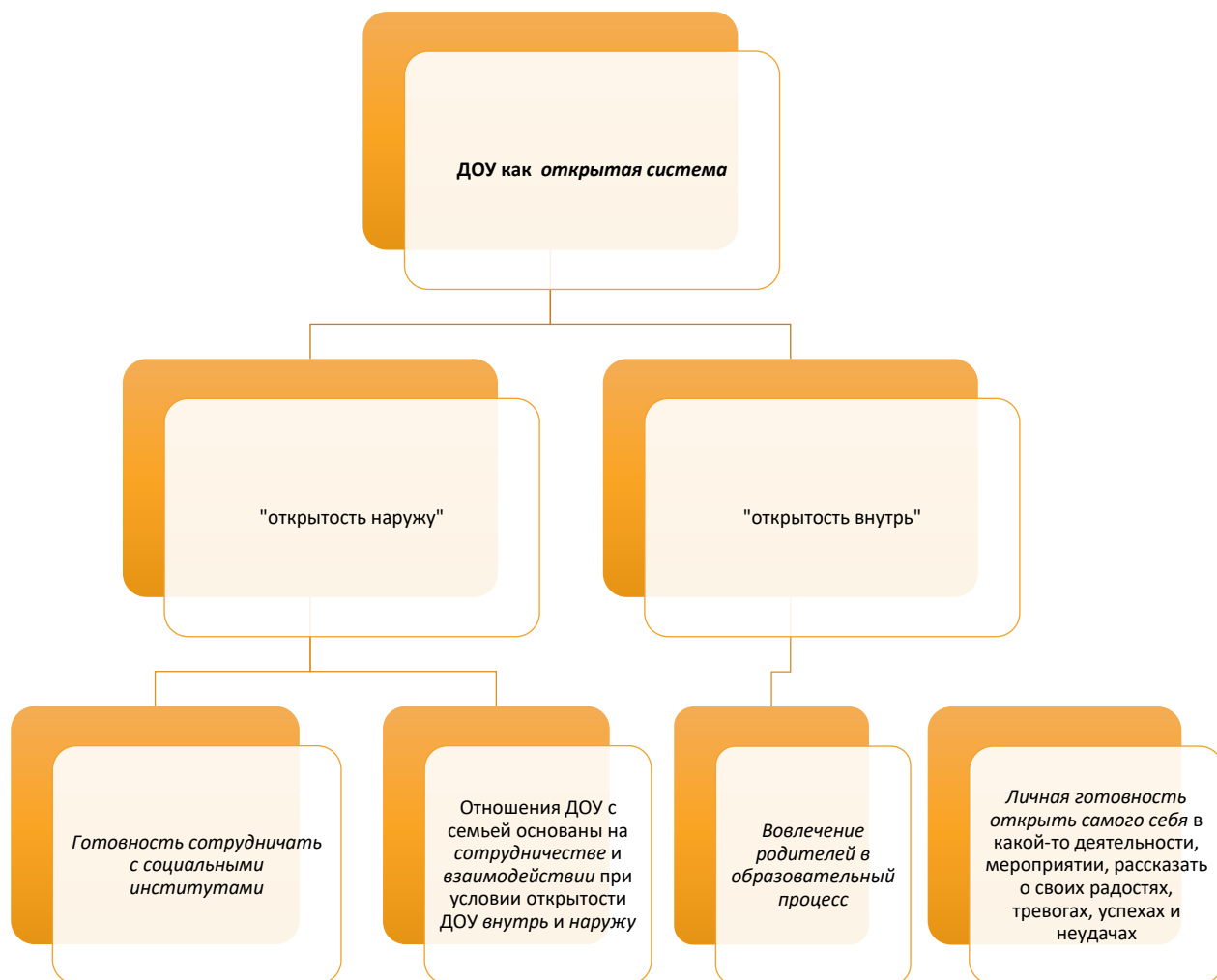
3. Оказание помощи родителям (законным представителям) в воспитании детей, охране и укреплении их физического и психического здоровья, в развитии индивидуальных способностей и необходимой коррекции нарушений их развития.

4. Консультативная поддержка родителей (законных представителей) по вопросам образования и охраны здоровья детей, в том числе инклюзивного образования (в случае его организации).

5. Обеспечение информационной открытости образовательной деятельности для семьи и всех заинтересованных лиц, вовлеченным в образовательную деятельность, а также широкой общественности.

Предполагаемый результат:

- Реализация единой стратегии развития ребенка педагогами и родителями.
- Изменение сознания родителей в отношении своих обязанностей по воспитанию и развитию детей.



Информационно-аналитическая и
диагностическая деятельность

Поддержка родителей

**Направления
взаимодействия
педагога с родителями**

Совместная деятельность педагогов
и родителей

Просветительская деятельность

Направления взаимодействия	Задачи	Содержание деятельности
Информационно-аналитическая и диагностическая деятельность	1). Создать систему изучения, анализа информации о семье и ребёнке в ДОУ.	Система изучения, анализа и прогнозирования дальнейшей деятельности с семьями воспитанников в ДОУ для реализации: потребностей родителей в получении образовательных и оздоровительных услуг; стратегии развития ДОУ.
	2) Наглядно – информационное обеспечение	<ul style="list-style-type: none"> - родительские уголки, - папки - передвижки «Здоровейка», «По Совету всему свету», - семейный и групповые альбомы «Наша дружная семейка», «Наша жизнь день за днем», «Воспитание со всех сторон», - библиотека – передвижка, - фотомонтажи «Из жизни группы», «Мы – друзья природы», «В кругу семьи», - фотовыставки «Моя бабушка - лучше всех», «Мама и я, счастливые мгновения», «Папа, мама, я - дружная семья», - семейный вернисаж «Лучшая семья моя», «Семья – здоровый образ жизни», «Учись быть папой», - эмоциональный уголок «Я сегодня вот такой», «Здравствуйте, я пришел», - копилка Добрых дел.
	3) Организовать взаимодействие ДОУ и социума в вопросах сбора и применения информации о семье и ребёнке для эффективного осуществления индивидуального и	В Чкаловской районе 1. Сбор информации о семьях, имеющих детей: контакты с женской консультацией, поликлиникой, очередь в ДОУ (списки, выход в семью, рекламные проспекты) 2. Распространение информации о работе ДОУ: реклама, публикация в СМИ, листовки в поликлинике, баннеры.

	<p>дифференцированного подхода к семье.</p>	<p>3. Организация работы школ: «будущих матерей» и «заботливых родителей» и т.п.</p> <p>4. Изучение сильных и слабых сторон конкурентов (ДОУ, школы раннего развития в дополнительном образовании).</p> <p>В ДОУ</p> <p>1. Сбор информации о:</p> <p><u>ребенке:</u></p> <ul style="list-style-type: none"> - состояние здоровья: анамнез (медицинская карта), психологическая диагностика - протекание адаптации к д/с (адаптационный лист) - индивидуальные особенности ребёнка (личностные, поведенческие, общения) (карты развития ребёнка) <p><u>ежегодно</u> выявление и развитие способностей детей, освоение программы (ИКР)</p> <ul style="list-style-type: none"> - выявление детей и семей группы «риска» - выявление одаренных детей <p><u>семье:</u></p> <ul style="list-style-type: none"> - состав семьи - материально-бытовые условия - психологический микроклимат, стиль воспитания - семейные традиции, увлечения членов семьи - заказ на образовательные и оздоровительные услуги - позиция родителей по отношению к воспитанию ребёнка и детскому саду как институту социализации (потребитель, созерцатель, активный участник, партнёр) <p><u>потребностях педагогических кадров</u> (проблемы и потребности в работе с семьями воспитанников, выявление общей стратегии взаимодействия с семьями в городе, районе, ДОУ)</p> <p>2. Анализ информации.</p>
--	---	--

<p>Поддержка родителей</p>	<p>Опора на проявление заинтересованности, инициативности самих родителей</p> <p>Включение родителей в совместные с дошкольниками дела, направленные на заботу об окружающих</p> <p>Поддержанию интереса к совместной деятельности, развитию инициативности, творчества взрослых и детей</p>	<p>Участие в конкурсах «Мы родом из детства» (конкурс семейных газет о детстве разных членов семьи), «Самое, самое, самое о нашем городе», спортивные досуги «Крепкие и здоровые», «Зимние забавы», «Мы играем всей семьей».</p> <p>«Сажаем цветы на участке», «Поздравляем ветеранов», «Украшаем детский сад к празднику», «Починим игрушки малышам». В ходе акции «Поздравляем ветеранов».</p> <p>Организация совместных детско-родительских проектов на темы «Выставка лучших товаров России», «Много профессий хороших и разных», «Наши путешествия».</p> <p>Фестивали семейного и детского творчества, которые позволяют раскрыть достижения всех семей в различных видах совместной детско-родительской деятельности: художественной, литературной, познавательной, музыкальной, конструктивной и т.п.</p>
<p>Просветительская деятельность</p>	<p>1). Повышать компетентность родителей в вопросах воспитания и обучения, сохранения и укрепления здоровья детей: обеспечивать родителей психолого-педагогической информацией; защитить права детей и родителей на удовлетворение их потребностей; формировать ответственную и активную позицию родителей в воспитании и развитии детей.</p> <p>2). Разнообразить формы работы с семьей, переходить от общелекционных к</p>	<p>Педагогические кадры</p> <p>1) Просветительская деятельность:</p> <ul style="list-style-type: none"> - вопросы возрастных психологических и индивидуальных особенностей детей; - вопросы воспитания детей дошкольного возраста; - формы, методы, содержание работы с семьей в современных условиях. <p>2) Организационно-педагогическая деятельность:</p> <ul style="list-style-type: none"> - обмен опытом по вопросам работы с семьей (формы, методы, проведение родительских собраний и т.д.); - тренинги по обучению родителей общению. <p>3) Формы: консультации, педагогические советы, тренинги, самообразование, семинары, творческие группы и др.</p> <p>Родители</p> <p>1) Просветительская деятельность:</p> <ul style="list-style-type: none"> - наглядная информация (информационные стенды, папки

	<p>дифференцированно-проблемным и действенно-поисковым.</p>	<p>передвижки, рекламные листы, методическая литература) Вовлечение родителей в образовательный процесс: - подготовка к культурно-массовым мероприятиям; - совместное планирование; - кружковая работа; - организация досуговой деятельности; - совместная деятельность с детьми (занятия, игры, экскурсии, конкурсы, досуги) - оформление группы и ДОУ 3. Участие родителей в управлении ДОУ: - создание общественной организации родителей (родительский комитет и др.) на базе ДОУ;</p> <p>Дети (индивидуальное сопровождение) <i>Социально-нравственное и познавательное развитие:</i> - семья - родословная - семейные традиции Результат: - формирование полоролевых функций (мальчики и девочки); - формирование духовных ценностей (забота о младших и слабых (братья, сестры и т.д.); - рисунки на «семейные» темы; - праздники членов семьи, совместные праздники в ДОУ; - оформление семейных альбомов, карт развития ребёнка;</p>
<p>Совместная деятельность педагогов и родителей</p>	<p>1). Создать сообщество единомышленников – родителей, педагогов, медицинских работников для совместной работы по развитию и воспитанию детей, социальной адаптации их в обществе.</p>	<p>Исходя из пожеланий и интересов родителей, возможностей детей - создание детско-родительских клубов как «Коллекционеры», «Клуб туристов», «Клуб любителей чтения», что поможет поддержать интерес взрослых и детей к книге, домашнему чтению, даст возможность обсудить новинки детской художественной и познавательной литературы, создать творческие работы на темы любимых произведений (эссе, рисунки, поделки), вызовет у детей желание научиться читать и др.</p>

	2). Осуществлять совместную деятельность (родителей и детей, педагогов и родителей) с использованием различной мотивации.	Творческие и исследовательские проекты «Город чудес», «Все мы такие разные» (создание альбома о разных народах мира, их жилищах, занятиях, народных промыслах, любимых играх, сказках), «Птицы нашего края», «Вместе создаем мультфильм». Такие проекты помогут показать детям возможности совместного поиска информации по теме в литературе, Интернет - источниках, возможность воплотить совместные идеи, проявить инициативу и творчество.
Участие родителей в управлении ДОУ	Административная работа	<p>Определение стратегии развития ДОУ и модели взаимодействия с семьями воспитанников. Прогнозирование и планирование работы ДОУ по данному направлению:</p> <p>а) Создание необходимых условий, обеспечивающих выполнение социального заказа:</p> <ul style="list-style-type: none"> - бюджетное финансирование и привлечение внебюджетных средств - кадры (воспитатели по количеству групп, специалисты ДОУ) - методическое обеспечение: программы, пособия, - сотрудничество с ВУЗами г. Екатеринбурга, ГАОУ ДПО СО «ИРО» - МТБ: предметно-развивающая среда: кабинеты, оформление групповых комнат, центров развития <p>б) Разработка программы развития учреждения.</p>
	Методическая работа	<p>а) планирование работы с семьями воспитанников (перспективное, календарное)</p> <p>б) планирование методической работы с сотрудниками ДОУ</p> <p>в) составление плана индивидуальной работы с детьми и семьями группы риска и одаренных д) проекты работы с семьями в рамках реализации программы развития ДОУ и годового плана</p>
	Контрольно-оценочная деятельность	<p>Организация и проведение совместного анализа деятельности коллектива детского сада в вопросах охраны здоровья и личностного развития детей. Привлечение родителей к участию в контрольно-оценочной деятельности. Контроль и оценка результатов работы</p>

		детского сада и семьи по проектированию будущей судьбы ребенка.
Критерии оценки эффективности работы с семьями воспитанников в ДОУ (переработаны критерии эффективности О.А.Зверевой и Т.В.Кротовой) :		<ul style="list-style-type: none"> - Изменение характера вопросов родителей к педагогам с организационно-бытовых на познавательные, касающиеся воспитания и развития ребёнка. - Рост посещаемости родителями, другими членами семьи, участвующими в воспитании ребёнка, мероприятий по педагогическому просвещению. - Проявление у родителей осознанного отношения к воспитанию и развитию ребёнка (понимание потребностей ребёнка, анализ его достижений и недостатков, обращения к педагогам как квалифицированным помощникам, осознание своей ведущей роли в воспитании и развитии ребёнка). <p>Готовность родителей к сотрудничеству с педагогами, повышение их активности не только по хозяйственным вопросам, но и в педагогическом процессе.</p> <p>Положительные изменения в неблагополучных семьях.</p> <p>Выражение родителями обоснованного мнения о развитии ребёнка в детском саду, наличие конструктивных предложений к педагогам и администрации ДОУ</p>

2.6. Направления и задачи коррекционно-развивающей работы

В группах компенсирующей направленности для детей с ОВЗ (речевыми нарушениями) осуществляется реализация адаптированной образовательной программы дошкольного образования.

Общий объем адаптированной образовательной программы для детей с ограниченными возможностями здоровья, которая реализуется в группе компенсирующей направленности, рассчитан в соответствии с возрастом воспитанников (старший возраст), основными направлениями их развития, спецификой дошкольного образования и включает время, отведенное на непосредственно образовательную деятельность, осуществляемую в процессе организации различных видов детской деятельности (игровой, коммуникативной,

познавательно-исследовательской, продуктивной, музыкальной, изобразительной и др.) с квалифицированной коррекцией недостатков в физическом и/или психическом развитии детей; образовательную деятельность с квалифицированной коррекцией недостатков в физическом и (или) психическом развитии детей, осуществляемую в ходе совместной деятельности; самостоятельную деятельность детей; взаимодействие с семьями детей по реализации адаптированной образовательной программы дошкольного образования для детей с ОВЗ (речевыми нарушениями).

Адаптированная образовательная программа ориентирована:

– на формирование личности ребенка с использованием адекватных старшему возрасту и физическому и (или) психическому состоянию методов обучения и воспитания;

– на создание оптимальных условий совместного обучения детей с ОВЗ и их нормально развивающихся сверстников с использованием адекватных вспомогательных средств и педагогических приемов, организацией совместных форм работы воспитателей, педагога-психолога, учителя-логопеда;

– на личностно-ориентированный подход к организации всех видов детской деятельности и целенаправленное формирование ориентации в текущей ситуации, принятие решения, формирование образа результата действия, планирование, реализацию программы действий, оценку результатов действия, осмысление результатов.

В адаптированной образовательной программе определено специфическое для ребенка с речевыми нарушениями соотношение форм и видов деятельности, индивидуализированный объем и глубина содержания, специальные психолого-педагогические технологии, учебно-методические материалы и технические средства, содержание работы специалистов и воспитателей. Адаптированная образовательная программа обсуждается и реализуется с участием родителей (законных представителей) ребенка. В ее структуру, в зависимости от психофизического развития и возможностей ребенка, структуры и тяжести недостатков, интегрируются необходимые модули коррекционных программ, комплексов методических рекомендаций по проведению занятий с детьми с ОВЗ и т. д.

Реализация адаптированной образовательной программы ребенка с ОВЗ строится с учетом:

– особенностей и содержания взаимодействия с родителями (законными представителями) на каждом этапе включения;

– особенностей и содержания взаимодействия между сотрудниками ДОУ;

– вариативности и технологий выбора форм и методов подготовки ребенка с ОВЗ к включению;

– критериев готовности ребенка с ОВЗ к продвижению по этапам инклюзивного процесса;

– организации условий для максимального развития и эффективной адаптации ребенка в инклюзивной группе.

Координация реализации программ образования осуществляется на заседаниях психолого-медико-педагогического консилиума ДОУ с участием всех педагогов и специалистов, задействованных в реализации образовательных программ.

Цели коррекционно-развивающей работы:

1) Обеспечение коррекции нарушений развития различных категорий детей с ограниченными возможностями здоровья, оказание им квалифицированной помощи в освоении образовательной программы.

2) Освоение детьми с ограниченными возможностями здоровья образовательной программы, их разностороннее развитие с учетом возрастных и индивидуальных особенностей и особых образовательных потребностей, социальной адаптации.

3) Предупреждение возможных трудностей в усвоении программы массовой школы, обусловленных недоразвитием речевой системы дошкольников.

Основные общеразвивающие задачи, по выполнению адаптированной образовательной программы в группе компенсирующей направленности являются:

- развитие физических, интеллектуальных, нравственных, эстетических и личностных качеств;
- формирование предпосылок учебной деятельности;
- сохранение и укрепление здоровья;
- коррекция недостатков в физическом и (или) психическом развитии детей;
- создание современной развивающей предметно-пространственной среды, комфортной как для детей с ОВЗ, так и для нормально развивающихся детей, их родителей (законных представителей) и педагогического коллектива;
- формирование у детей общей культуры.

Основные задачи коррекционно-развивающей работы с детьми:

1. Устранение дефектов звукопроизношения (воспитание артикуляционных навыков, звукопроизношения, слоговой структуры) и развитие фонематического слуха (способность осуществлять операции различения и узнавания фонем, составляющих звуковую оболочку слова).

2. Развитие навыков звукового анализа (специальные умственные действия по дифференциации фонем и установлению звуковой структуры слова).

3. Развитие слоговой структуры слова, способствующей усвоению навыка слогового анализа и синтеза, в целях предупреждения возможных нарушений процессов языкового анализа и синтеза на этапе начального школьного обучения.

4. Уточнение, расширение и обогащение лексического запаса дошкольников с общим недоразвитием речи.

5. Формирование грамматического строя речи.

6. Развитие связной речи дошкольников.

7. Формирование предпосылок для обучения письму и чтению.

8. Развитие коммуникативной деятельности для формирования коммуникативной компетентности дошкольников в целях дальнейшей успешной социализации.

Коррекционно-развивающая работа строится с учетом особых образовательных потребностей детей с ОВЗ и заключений психолого-медико-педагогической комиссии.

Организация образовательного процесса в группе компенсирующей направленности предполагает соблюдение следующих позиций:

1) регламент проведения и содержание занятий с ребенком с ОВЗ специалистами дошкольной образовательной организации (учителем-логопедом, педагогом-психологом), воспитателями;

2) регламент и содержание работы психолого-медико-педагогического консилиума (ПМПК) ДОУ.

Теоретической и методологической основой программы являются: положение Л.С.Выготского о ведущей роли обучения и воспитания в психическом развитии ребенка; учение Р.Е.Левиной о трех уровнях речевого развития детей и психолого-педагогическом подходе в системе специального обучения; исследования закономерностей развития детской речи в условиях ее нарушения, проведенные Т.Б.Филичевой и Г.В.Чиркиной.

Принципы организации коррекционно-развивающей работы с детьми старшего дошкольного возраста с речевыми нарушениями детей в ходе освоения основной образовательной программы дошкольного образования:

- личностно-развивающий и гуманистический характер взаимодействия взрослых и детей;
- уважение личности ребенка;
- реализация задач профессиональной коррекции речевых нарушений детей в формах, специфичных для детей группы компенсирующей направленности, прежде всего в форме игры, познавательной, речевой и коммуникативной деятельности;

- сотрудничество с семьей;
- формирование познавательных интересов и познавательных действий ребенка в различных видах познавательной и коммуникативной деятельности;
- возрастная адекватность профессиональной коррекции речевых нарушений детей (соответствие условий, методов возрасту и особенностям развития).

В программе реализованы следующие принципы дошкольной коррекционной педагогики:

- принцип развивающего обучения (формирование «зоны ближайшего развития»);
- принцип единства диагностики и коррекции отклонений в развитии;
- принцип коррекции и компенсации, позволяющий определить адресные логопедические технологии в зависимости от структуры и выраженности речевого нарушения;
- деятельностный принцип, определяющий ведущую деятельность, стимулирующую психическое и личностное развитие ребенка с отклонением в речи.

Исходя из специфики образовательной деятельности в дошкольном образовательном учреждении – детский сад комбинированного вида, для детей с ограниченными возможностями здоровья созданы условия для **осуществления профессиональной коррекции детей с речевыми нарушениями:**

- группа компенсирующей направленности;
- логопункт.

Организация работы с детьми осуществляется в соответствии с заключением ПМПК

Коррекционная работа осуществляется на основе постоянно действующего психолого-медико-педагогического консилиума. Заседание ПМПК происходят не реже одного раза в месяц, запись родителями детей всех возрастов производится на добровольной основе. В состав консилиума входят: учителя-логопеды, педагог-психолог, старшая медсестра, воспитатели групп компенсирующей направленности.

Деятельность консилиума включает в себя:

- определение психофизического статуса ребенка;
- выявление зоны ближайшего развития;
- определение объема необходимой коррекционной помощи;
- выдача рекомендации специалистам для осуществления коррекционных мероприятий;
- выдача рекомендации родителям для дальнейшего развития ребенка;
- нуждающимся детям рекомендуется посещение городской ПМПК «Радуга».

Коррекционно-развивающая работа с детьми осуществляется с учетом специальной программы **«Коррекционное обучение и воспитание детей с ОНР» Т.Б.Филичевой, Г.В.Чиркиной**, рекомендована Министерством образования РФ и «Подготовка к школе детей с ОНР в условиях специального детского сада» под редакцией Т.Б. Филичевой, Г.В. Чиркиной, рекомендованной Управлением специального образования и Министерством общего и профессионального образования РФ.

Приоритетным направлением деятельности является формирование у детей фонетически четкой, лексически богатой, грамматически правильной связной речи.

Основные направления коррекционно-развивающей работы в ДОУ:

- выявление детей имеющих речевые нарушения;
- коррекция речевых нарушений;
- профилактика.

Организация системы логопедического воздействия строится на принципах:

- доступности,
- гуманности,
- индивидуального и дифференцированного подхода,

- последовательности и систематичности.

Коррекционно-педагогическое воздействие направленно на:

- устранение речевого эффекта;

- знакомство со звуками речи. Развитие умения различать их в речевом потоке.

Выработка самоконтроля за правильным произношением;

- обучение осознанному чтению и предупреждение письменных ошибок с помощью звуко-буквенного анализа;

- подготовка руки к письму;

- совершенствование общей и мелкой моторики;

- развитие словаря, грамматики, интонации;

- ознакомление с окружающим миром;

- тренинг внимания, памяти, работоспособности, мышления и познавательного интереса;

- обеспечение личностной готовности к школьному обучению.

Реализация задач коррекционно-развивающей работы с детьми в группе компенсирующей направленности для детей с общим недоразвитием речи (далее - ОНР).

Общее недоразвитие речи у детей с нормальным слухом и сохраненным интеллектом представляет собой специфическое проявление речевой аномалии, при которой нарушено или отстает от нормы формирование основных компонентов речевой системы: лексики, грамматики, фонетики. При этом типичными являются отклонения в смысловой и произносительной сторонах речи. Речевая недостаточность у дошкольников может варьировать от полного отсутствия у них общеупотребительной речи до наличия развернутой речи с выраженными проявлениями лексико-грамматического и фонетико-фонематического недоразвития. В соответствии с этим принято условное деление на уровни развития, при которых общим является значительное отставание в появлении активной речи, ограниченный словарный запас, аграмматизм, недостаточность звукопроизношения и фонематического восприятия. Степень выраженности названных отклонений весьма различна.

Особенности психоречевого развития детей с общим недоразвитием речи

Характеристика детей с I уровнем развития речи

Первый уровень развития речи характеризуется как отсутствие общеупотребительной речи. Яркой особенностью дизонтогенеза речи выступает стойкое и длительное по времени отсутствие речевого подражания, инертность в овладении ребенком новыми для него словами. Такие дети в самостоятельном общении не могут пользоваться фразовой речью, не владеют навыками связного высказывания. В то же время нельзя говорить о полном отсутствии у них вербальных средств коммуникации. Этими средствами для них являются отдельные звуки и их сочетания - звуко-комплексы и звукоподражания, обрывки лепетных слов, отдельные слова, совпадающие с нормами языка. Звукокомплексы, как правило, используются при обозначении лишь конкретных предметов и действий. При воспроизведении слов ребенок преимущественно сохраняет корневую часть, грубо нарушая их звуко-слоговую структуру.

Многоцелевое использование ограниченных вербальных средств родного языка является характерной особенностью речи детей данного уровня. Звукоподражания и слова могут обозначать как названия предметов, так и некоторые их признаки и действия, совершаемые с этими предметами. Ребенок вынужден активно использовать паралингвистические средства общения: жесты, мимику, интонацию.

При восприятии обращенной речи дети ориентируются на хорошо знакомую ситуацию, интонацию и мимику взрослого. Это позволяет им компенсировать недостаточное развитие импрессивной стороны речи. В самостоятельной речи отмечается неустойчивость в произношении звуков, их диффузность. Дети способны воспроизводить в основном однодву сложные слова, тогда как более сложные слова подвергаются сокращениям. Наряду с отдельными словами в речи ребенка появляются и первые словосочетания. Слова в них, как

правило, употребляются только в исходной форме, так как словоизменение детям еще не доступно. Подобные словосочетания могут состоять из отдельных правильно произносимых двух-, трехсложных слов, включающих звуки раннего и среднего онтогенеза; фрагментов слов-существительных и глаголов; фрагментов слов-прилагательных и других частей речи; звукоподражаний и звукокомплексов и т. п.

Характеристика детей со II уровнем развития речи

Данный уровень определяется как начатки общеупотребительной речи, отличительной чертой которой является наличие двух-, трех-, а иногда даже четырехсловной фразы. Объединяя слова в словосочетания и фразу, один и тот же ребенок может как правильно использовать способы согласования и управления, так их и нарушать.

В самостоятельной речи детей иногда появляются простые предлоги или их лепетные варианты; сложные предлоги отсутствуют.

Недостаточность практического усвоения морфологической системы языка, в частности словообразовательных операций разной степени сложности, значительно ограничивает речевые возможности детей, приводя к грубым ошибкам в понимании и употреблении приставочных глаголов, относительных и притяжательных прилагательных, существительных со значением действующего лица. Наряду с указанными ошибками наблюдаются существенные затруднения в усвоении обобщающих и отвлеченных понятий, системы антонимов и синонимов. Как и на предыдущем уровне, сохраняется многозначное употребление слов, разнообразные семантические замены. Характерным является использование слов в узком значении. Одним и тем же словом ребенок может назвать предметы, имеющие сходство по форме, назначению, выполняемой функции и т.д. Ограниченность словарного запаса проявляется и в незнании многих слов, обозначающих части тела, части предмета, посуду, транспорт, детенышей животных и т. п. Заметны трудности в понимании и использовании в речи слов, обозначающих признаки предметов, форму, цвет, материал.

Связная речь характеризуется недостаточной передачей некоторых смысловых отношений и может сводиться к простому перечислению событий, действий или предметов. Детям со II уровнем речевого развития крайне затруднительно составление рассказов, пересказов без помощи взрослого. Даже при наличии подсказок, наводящих вопросов дети не могут передать содержание сюжетной линии. Это чаще всего проявляется в перечислении объектов, действий с ними, без установления временных и причинно-следственных связей.

Звуковая сторона речи детей в полном объеме не сформирована и значительно отстает от возрастной нормы: наблюдаются множественные нарушения в произношении 16-20 звуков. Высказывания дошкольников малопонятны из-за выраженных нарушений слоговой структуры слов и их звуконаполняемости.

Характеристика детей с III уровнем развития речи

Для данного уровня развития речи детей характерно наличие развернутой фразовой речи с выраженными элементами недоразвития лексики, грамматики и фонетики. Типичным является использование простых распространенных, а также некоторых видов сложных предложений. Структура предложений может быть нарушена за счет пропуска или перестановки главных и второстепенных членов.

Специальные задания позволяют выявить существенные затруднения в употреблении некоторых простых и большинства сложных предлогов, в согласовании существительных с прилагательными и числительными в косвенных падежах. Формирование грамматического строя языка у детей на данном уровне носит незавершенный характер и по-прежнему характеризуется наличием выраженных нарушений согласования и управления.

Важной особенностью речи ребенка является недостаточная сформированность словообразовательной деятельности. В собственной речи дети употребляют простые уменьшительно-ласкательные формы существительных, отдельных притяжательных и относительных прилагательных, названия некоторых профессий, приставочные глаголы и т. д., соответствующие наиболее продуктивным и частотным словообразовательным моделям. В то же время они не обладают еще достаточными когнитивными и речевыми возможностями

для адекватного объяснения значений этих слов. Стойкие и грубые нарушения наблюдаются при попытках образовать слова, выходящие за рамки повседневной речевой практики. Так, дети часто подменяют операцию словообразования словоизменением или вообще отказываются от преобразования слова, заменяя его ситуативным высказыванием. В случаях, когда дети все-таки прибегают к словообразовательным операциям, их высказывания изобилуют специфическими речевыми ошибками, такими, как: нарушения в выборе производящей основы, пропуски и замены словообразовательных аффиксов, грубое искажение звуко-слоговой структуры производного слова, стремление к механическому соединению в рамках слова корня и аффикса. Типичным проявлением общего недоразвития речи данного уровня являются трудности переноса словообразовательных навыков на новый речевой материал.

Для этих детей характерно неточное понимание и употребление обобщающих понятий, слов с абстрактным и переносным значением, незнание названий слов, выходящих за рамки повседневного бытового общения: частей тела человека, животных, наименований профессий и действий, связанных с ними, неточность употребления слов для обозначения животных, птиц, рыб, насекомых и т. п. Отмечается тенденция к множественным лексическим заменам по различным типам: смешения по признакам внешнего сходства, замещения по значению функциональной нагрузки, видо-родовые смешения, замены в рамках одного ассоциативного поля и т. п.

Наряду с лексическими ошибками у детей с III уровнем развития речи отмечается и специфическое своеобразие связной речи. Ее недостаточная сформированность часто проявляется как в детских диалогах, так и в монологах. Это подтверждают трудности программирования содержания развернутых высказываний и их языкового оформления. Характерными особенностями связной речи являются нарушение связности и последовательности рассказа, смысловые пропуски существенных элементов сюжетной линии, заметная фрагментарность изложения, нарушение временных и причинно-следственных связей в тексте. Указанные специфические особенности обусловлены низкой степенью самостоятельной речевой активности ребенка, с неумением выделить главные и второстепенные элементы его замысла и связей между ними, с невозможностью четкого построения целостной композиции текста. Одновременно с этими ошибками отмечается бедность и однообразие используемых языковых средств. Так, рассказывая о любимых игрушках или о событиях из собственной жизни, дети в основном используют короткие, малоинформативные фразы. При построении предложений они опускают или переставляют отдельные члены предложения, заменяют сложные предлоги простыми. Часто встречается неправильное оформление связей слов внутри фразы и нарушение межфразовых связей между предложениями.

В самостоятельной речи типичными являются трудности в воспроизведении слов разной слоговой структуры и звуконаполняемости: персеверации, добавление лишних звуков, усечение слогов, перестановка слогов, добавление слогов или слогаобразующей гласной. Звуковая сторона речи характеризуется неточностью артикуляции некоторых звуков, нечеткостью дифференциации их на слух. Недостаточность фонематического восприятия проявляется в том, что дети с трудом выделяют первый и последний согласный, гласный звук в середине и конце слова, не подбирают картинки, в названии которых есть заданный звук, не всегда могут правильно определить наличие и место звука в слове и т. п. Задания на самостоятельное придумывание слов на заданный звук не выполняют.

В соответствии со специальной программой коррекционное направление работы является приоритетным, так как целью его является выравнивание речевого и психофизического развития детей. Все педагоги следят за речью детей и закрепляют речевые навыки, сформированные учителем-логопедом. Кроме того, все специалисты под руководством учителя-логопеда занимаются коррекционно-развивающей работой, участвуют в исправлении речевого нарушения и связанных с ним процессов.

В результате реализации программы дети научатся:

- понимать обращенную речь в соответствии с параметрами возрастной нормы;
- использовать в спонтанном общении слова различных лексико-грамматических категорий (существительных, глаголов, наречий, прилагательных, местоимений и так далее);
- свободно составлять рассказы, пересказы;
- владеть навыками творческого рассказывания;
- адекватно употреблять в самостоятельной речи простые и сложные предложения, усложняя их придаточными причинами и следствия, однородными членами предложения и так далее;
- понимать и использовать в самостоятельной речи простые и сложные предлоги;
- грамматически правильно оформлять самостоятельную речь в соответствии с нормами языка.
- овладеть навыками словообразования разных частей речи, переносить эти навыки на другой лексический материал;
- оформлять речевое высказывание в соответствии с фонетическими нормами русского языка;
- овладеть правильным звуко-слоговым оформлением речи.

Помимо этого, у детей должны быть достаточно развиты и другие предпосылочные условия, во многом определяющие их готовность к школьному обучению:

- первоначальные навыки звукового и слогового анализа и синтеза,
- графо-моторные навыки.

В дальнейшем осуществляется совершенствование всех компонентов языковой системы.

Индивидуальные занятия носят опережающий характер, так как основная их цель - подготовить детей к активной речевой деятельности на подгрупповых занятиях. Индивидуальные занятия направлены на формирование артикуляционных укладов нарушенных звуков, их постановку, автоматизацию и развитие фонематического слуха и восприятия, уточнение и расширение словарного запаса, отработку лексико-грамматических категорий. Последовательность устранения выявленных дефектов звукопроизношения определяется индивидуально, в соответствии с речевыми особенностями каждого ребенка и индивидуальным перспективным планом. Постановка звуков осуществляется при максимальном использовании всех анализаторов. Существенной особенностью индивидуальных занятий является предваряющая отработка артикуляции звуков и первоначальное их различение до изучения на фронтальных логопедических занятиях.

На индивидуальных занятиях проводится работа по:

- активизации и выработке дифференцированных движений органов артикуляционного аппарата;
- подготовке артикуляционной базы для усвоения отсутствующих звуков;
- постановке отсутствующих звуков, их различению на слух и первоначальному этапу автоматизации на уровне слогов, слов.

Частота проведения индивидуальных занятий определяется характером и степенью выраженности речевого нарушения, возрастом и индивидуальными психофизическими особенностями детей. Занятия с детьми проводятся в дневное время и один раз в неделю (в соответствии с графиком работы учителя – логопеда) во вторую половину дня.

Схема проведения индивидуального логопедического занятия

1. Упражнения на формирование и развитие артикуляционной моторики:

- упражнения для челюстей;
- упражнения для губ;
- упражнения для языка;
- мимические упражнения.

2. Упражнения для развития мелкой моторики пальцев рук:

- пальчиковая гимнастика;
 - массаж и самомассаж кистей и пальцев рук.
- 3. Упражнения на развитие слухового внимания, памяти, воображения.**
- 4. Упражнения на развитие фонематического восприятия, навыков звукового анализа и синтеза.**
- 5. Коррекционная работа по звукопроизношению:**
- постановка звука;
 - автоматизация поставленного звука (в слогах, словах, предложениях);
 - дифференциация звуков (поставленного и смешиваемого);
 - автоматизация звуков в спонтанной речи с использованием лексических и грамматических упражнений;
 - упражнения на развитие связной речи (диалоги, игры, пересказы).

На подгрупповых занятиях изучаются те звуки, которые правильно произносятся всеми детьми или уже скоррегированные на индивидуальных занятиях звуки. После уточнения, расширения и обогащения словарного запаса и отработки грамматических категорий проводится работа по развитию связной речи – на базе пройденного речевого материала.

Все коррекционно-развивающие занятия в соответствии с рабочей программой носят игровой характер, насыщены разнообразными играми и развивающими игровыми упражнениями. При отборе программного материала учитывается «зона ближайшего развития» дошкольника, потенциальные возможности развития психических процессов детей: восприятия, внимания, памяти, мыслительной деятельности. По структуре занятия носят комплексный характер, включающий игры и игровые упражнения на усвоение и закрепление нового материала, повторение изученного, обеспечив взаимосвязь с общей темой и целью занятия, а также взаимообусловленность этапов внутри общей структуры. Предусмотрены приемы, обеспечивающие активную речевую и познавательную деятельность детей, закрепление лексико-грамматических категорий, упражнения по закреплению правильного произношения заданного звука (на материале слогов, слов, предложений и текстов), по формированию фонематического слуха и восприятию, по овладению навыками элементарного анализа и синтеза, а также задания на развитие слухо-речевой памяти.

Профессиональная коррекция осуществляется систематически и регулярно. Знания, умения и навыки, полученные ребёнком на индивидуальных логопедических занятиях, закрепляются воспитателями, специалистами и родителями. На каждого ребёнка группы компенсирующей направленности оформляется индивидуальная тетрадь. В неё записываются задания для закрепления знаний, умений и навыков, полученных на занятиях. Учитывая, что ребёнок занимается под руководством родителей, воспитателей, логопед в тетради даёт методические рекомендации по выполнению предложенных заданий. В рабочие дни воспитатели работают с ребёнком по тетради, в конце недели тетрадь передаётся родителям для выполнения домашних заданий. Программа предусматривает вечерние консультации родителей один раз в неделю.

Содержание программы обеспечивает вариативность и личностную ориентацию коррекционного процесса с учетом индивидуальных возможностей и потребностей детей. Содержание групповых занятий отражено в календарно-тематическом планировании, подгрупповых и индивидуальных занятий в индивидуальных маршрутах коррекции и индивидуально ориентированном планировании.

При планировании занятий учитель-логопед и воспитатель учитывают тематический принцип отбора материала, с постоянным усложнением заданий. При изучении каждой темы определяется словарный минимум (пассивный и активный), исходя из речевых возможностей детей. Тема соотносится с временем года, праздниками, яркими событиями в жизни детей. В рамках изучения каждой темы учитель-логопед и воспитатели проводят работу по уточнению, обогащению и активизации словаря, формированию навыков словоизменения и словообразования, развитию связного высказывания. Обязательным требованием к

организации обучения является создание условий для практического применения формируемых знаний.

Организация деятельности работы с детьми с ОНР

Деятельность группы компенсирующей направленности сочетает в себе два организационных подхода:

- в расписании группы учтены занятия (определены помещения, время, специалисты), предусмотренные адаптированной образовательной программой ребенка с ОВЗ — как индивидуальные, так и групповые;

- в расписании группы учтены групповые занятия, реализующие задачи основной образовательной программы.

Режим дня и недели в группе для разных детей может быть гибким. Организация деятельности группы осуществляется в соответствии с динамикой развития ситуации в группе. При планировании работы учитывается баланс между спокойными и активными занятиями, занятиями в помещении и на воздухе, индивидуальными занятиями, работой в малых и больших группах, структурированным и неструктурированным обучением. При реализации программ разрабатываются разные формы активности детей в малых группах и, в целом, в группе, разноуровневые задания, учитываются индивидуальные особенности детей.

Профессиональная коррекция нарушений речи осуществляется как в процессе реализации образовательных программ, так и в ходе режимных моментов: приема пищи; прогулки;

- индивидуальных занятий с учителем-логопедом и другими специалистами ДОУ;
- активных действий в специально организованной среде (свободная игра в групповом помещении, в специально оборудованных помещениях, прогулка);
- совместной деятельности и игре в микрогруппах с другими детьми;
- фронтальных занятий;
- организации взаимодействия в детско-родительских группах;
- праздников, конкурсов, экскурсий, походов выходного дня.

Индивидуальные занятия направлены на развитие и поддержку способностей ребенка в соответствии с его возможностями. Они строятся на оценке достижений ребенка и определения зоны его ближайшего развития. Каждое занятие выстраивается с учетом действий всех специалистов, работающих с ребенком. Например, работу логопеда по развитию речи дополняет работа муз. руководителя по развитию просодической стороны речи. Обязательным условием развития детей с ОНР является взаимодействие с другими детьми в микрогруппах, что способствует формированию социальных навыков общения и взаимодействия. Педагоги способствуют взаимодействию детей в микрогруппах через организацию игровой, проектной и исследовательской деятельности. Дети, решая общие задачи, учатся общаться, взаимодействовать друг с другом, согласовывать свои действия, находить совместные решения, разрешать конфликты. Замечая различия в интересах, способностях, навыках сверстников, дети учатся с помощью взрослого учитывать их при взаимодействии.

Фронтальные формы организации активности детей могут решать как коррекционные, так и познавательные, и социальные задачи. Логопедические фронтальные (подгрупповые) и индивидуальные занятия проводятся с 16 сентября. На первом году обучения пятилетние дети с общим недоразвитием речи не могут полноценно овладевать учебным материалом на фронтальных занятиях со всей группой. Сказываются не только отставание в развитии речи, но и трудности концентрации внимания, памяти, быстрая истощаемость и утомляемость. Поэтому считаем целесообразным для проведения фронтальных логопедических, а также частично и развивающих занятий воспитателя делить группу на две подгруппы с учетом уровня речевого развития.

В группах компенсирующей направленности огромное значение имеет сотрудничество учителя-логопеда и воспитателя: воспитатель по заданию логопеда, отраженному в специальных тетрадях, проводит с детьми логопедические минутки, индивидуальные занятия, игры и упражнения. Игровая деятельность помогает

совершенствовать у детей умения самостоятельно организовывать свою деятельность. Подвижные игры развивают навыки ориентировки в пространстве, координацию движений, подвижность, ловкость.

План индивидуально-ориентированной коррекционно-развивающей работы с детьми с речевыми нарушениями

План индивидуально-ориентированной коррекционно-развивающей работы с детьми с речевыми нарушениями (далее - план) разработан с учетом клинического диагноза и структуры речевого дефекта

Характеристика воспитанников группы компенсирующей направленности детей старшего возраста:

Возраст детей	Количество детей всего	Диагноз				
		ОНР 1	ОНР 2	ОНР 3	ФФНР (дизартрия)	ТНР
5-6 лет	33	-	-	12	21	1
6-7 лет	11	-	3	7	18	1

План сформирован на принципах доступности, гуманности, индивидуального и дифференцированного подхода, последовательности и систематичности.

В основе плана – учебно-методическая документация:

- «Программа логопедической работы по преодолению фонетико-фонематического недоразвития речи у детей», Т. Б. Филичевой, Г. В. Чиркиной, Т. В. Тумановой
- «Примерной адаптированной программы коррекционно-развивающей работы в логопедической группе детского сада для детей с тяжёлыми нарушениями речи (общим недоразвитием речи) с 3 до 7 лет Нищева Н.В.

Коррекционно-педагогическое воздействие направлено на:

- устранение речевого дефекта;
- знакомство со звуками речи. Развитие умения различать их в речевом потоке. Выработка самоконтроля за правильным произношением;
- обучение осознанному чтению и предупреждение письменных ошибок с помощью звуко-буквенного анализа;
- подготовка руки к письму;
- совершенствование общей и мелкой моторики;
- развитие словаря, грамматики, интонации;
- ознакомление с окружающим миром;
- тренинг внимания, памяти, работоспособности, мышления и познавательного интереса;
- обеспечение личностной готовности к школьному обучению.

В группе компенсирующей направленности учителем-логопедом проводятся 3 индивидуальных, 2 подгрупповых и 1 групповых занятия в неделю.

Длительность групповых занятий для детей старшей группы – не более 25 минут, для подготовительной – не более 30 минут, подгрупповые занятия не более 20 – 25 минут. Индивидуальные занятия длятся 15-20 минут, в зависимости от особенностей ребенка, состоянием здоровья, тяжести проявления нарушений.

Каждая подгруппа формируется с учетом тяжести проявления речевого расстройства, а так же уровнем сформированной навыков детей. В течение учебного года, основываясь на данных промежуточной диагностики, состав подгрупп может меняться.

Содержание коррекционной работы предусматривает деятельность по следующим направлениям:

- В ходе коррекционно-развивающей работы с детьми:
 - развитие фонематической стороны речи: постановка, автоматизация и дифференциация звуков;
 - формирование фонематического слуха и восприятия;
 - развитие умения оперировать единицами речи: звуком, слогом, словом, предложением;
 - обогащение активного и пассивного словаря по изучаемым лексическим темам;
 - создание условия для практического использования лексико-грамматических категорий;
 - составление рассказа с опорой на картинку;
 - развитие интереса и внимания к слову и речи окружающих;
 - развития умения пользоваться средствами речевой выразительности: жест, мимика, интонация;
 - формирование навыков самоконтроля собственной речи;
 - развитие общей и мелкой моторики;
 - развитие артикуляционной моторики;
 - формирование правильного физического дыхания.

- В ходе индивидуальной коррекционно-развивающей работы с детьми на прогулке осуществляется:
 - закрепление активного и пассивного словаря по изучаемым лексическим темам;
 - автоматизация поставленных звуков;
 - развитие общей и мелкой моторики, физиологического дыхания;
 - формирование навыков самоконтроля за собственной речью.

В результате коррекционной работы у детей нормализуется звукопроизношение, формируется фонематический слух и восприятие, расширяется словарный запас, развивается память, мышление, внимание, дети учатся анализировать, сравнивать, обобщать.

В группах компенсирующей направленности огромное значение имеет взаимодействие учителя-логопеда и воспитателя: воспитатель по заданию логопеда, отраженному в специальных тетрадях, проводит с детьми логопедические минутки, индивидуальные занятия, игры и упражнения и др. формы.

Дни недели	Виды работ	Старшая группа			Подготовительная группа	Работа с документами	Консультации	
		ОНР II уровня	ОНР III уровня	ФФНР	ОНР III уровня		с родителями	с педагогами
ПН	☺	8.00 – 8.20						
	☺	8.30 – 8.50						
	☺		9.00 – 9.20					
	☺		9.30 – 9.50					
	☺			10.00-10.15				
	*				10.25 – 10.50			

	☀	11.00 – 11.30					
						11.30 -12.00	
BT	😊				8.00 – 8.20		
	😊				8.30 – 8.50		
	Г	9.00 – 9.25					
	😊				9.35 – 9.55		
	😊				10.05 – 10.25		
	😊				10.35 – 10.55		
	☀				11.05 – 11.25		
	☀				11.35 – 12.00		
CP						13.30 – 14.30	
							14.30 – 15.00
	*	15.00 – 15.20					
	😊			15.30-15.45			
	*				15.55 – 16.20		
	*				16.30 – 16.55		
							17.00-17.30
CT	😊	8.00 – 8.20					
	😊	8.30 – 8.50					
	Г				9.00 – 9.30		
	😊		9.40 – 10.00				
	😊		10.00 – 10.20				
	😊			10.30-10.50			
	☀	11.00 – 11.30			11.30 – 12.00		
CT	😊				8.00 – 8.20		
	😊				8.30 - 8.50		
	*	9.00 – 9.20					
	😊				9.30 – 9.50		
	😊				10.00 – 10.20		
	😊				10.30 – 10.50		
	☀				11.00 – 11.20		
	☀				11.25 – 11.45		

	☀	11.45 – 12.00				
--	---	---------------	--	--	--	--

Примечание:

Условные обозначения, используемые в таблице:

☺ - индивидуальные занятия;

* - подгрупповые занятия;

Г- групповая работа;

☀ - индивидуальная работа с детьми на прогулке;

Данный раздел программы предусматривает организацию коррекционно - образовательного процесса в 2-х основных моделях – совместной деятельности взрослого и детей с осуществлением квалифицированной коррекции недостатков в речевом развитии детей и самостоятельной деятельности детей; предполагает построение образовательного процесса на адекватных возрасту формах работы с детьми; направлена на обеспечение коррекции с нарушениями речи с 5 до 7 лет; учитывает гендерную специфику развития детей дошкольного возраста; обеспечивает преемственность с программой начального общего образования.

Цель: создание модели коррекционно-развивающего процесса, направленного на повышение качества дошкольного образования детей с ограниченными возможностями здоровья (с нарушениями речи).

Проектирование коррекционно-развивающего процесса, осуществляется в соответствии с контингентом воспитанников, их индивидуальными и возрастными особенностями. Педагог учитывает типичные проблемы ребенка:

- детям не умеющим концентрировать внимание предлагается задание, заставляющее ребенка сосредоточиться на определенном этапе деятельности, обязательно закончить начатое;
- в работе с агрессивными детьми ненавязчиво изменяет агрессивный сюжет, переводя тему в «мирное русло»;
- инертным детям дает задания на развитие фантазии, показывает значимость осуществляемой деятельности;
- детям со слабым развитием мелкой моторики в процессе деятельности предлагаются более легкие задания, при выполнении которых кисть упирается в бумагу (капает дождь, идет снег, падают листья и т.д.);
- непосредственно образовательная деятельность строится таким образом, чтобы у ребенка появилась уверенность в своих силах, предоставляется ему возможность выразить себя, активизировать его познавательную деятельность, открыть новые способы контакта с окружающим миром.

Эффективность коррекционно - воспитательной системы определяется четкой организацией жизни детей в период их пребывания в детском саду, правильным распределением нагрузки в течение дня и преемственностью в работе специалистов. В основу коррекционной системы обучения и воспитания детей с ОНР 5-7 лет положены следующие принципы:

- раннее воздействие на речевую деятельность с целью предупреждения вторичных отклонений;
 - развитие речи и опоры на онтогенез (учет закономерностей развития детской речи в норме).
- При этом предполагается анализ объективных и субъективных условий формирования речевой функции ребенка, выявление ведущего речевого дефекта и обусловленных им недостатков психического развития;
- взаимосвязное формирование фонетико-фонематических и лексико- грамматических компонентов языка. Коррекция нарушений произношения звуков и слоговой структуры слов позволяет добиваться нужной четкости и внятности речи.
 - дифференцированного подхода в группе компенсирующей направленности с тяжелыми нарушениями речи, имеющим различную структуру речевого нарушения;
 - связи речи с другими сторонами психического развития, которые раскрывают зависимость формирования отдельных компонентов речи от состояние других психологических процессов.

Задачами коррекционно-педагогической работы являются:

- практическое усвоение лексических и грамматических средств языка;
- формирование правильного произношения (воспитание артикуляционных навыков звукопроизношения, слоговой структуры, фонематического слуха и восприятия);
- подготовка к обучению грамоте. Овладение элементами грамоты;
- развитие навыков связной речи;
- развитие основ базовой культуры личности;
- развитие у ребенка ценностных ориентаций: культурных, эстетических, гуманистических, нравственных;
- развитие у детей положительного отношения к себе, другим людям, миру;

Реализация задач коррекционно - педагогической работы предполагает систему взаимодействия всех специалистов дошкольного учреждения:

✓ учитель-логопед выявляет детей, нуждающихся в профилактической и коррекционно- логопедической помощи, определяет уровень речевого, познавательного, социально- личностного, физического развития и индивидуально- типологические особенности таких детей и разрабатывает направления и содержание помощи каждому ребенку. Проводит профилактическую и коррекционно- логопедическую работу с детьми в соответствии с их индивидуальными и групповыми программами, оценивает результаты работы и определяет степень готовности к школьному обучению, развивает у детей понимание речи, формирует обобщающие понятия, правильное звукопроизношение, развивает фонематический слух и восприятие, взаимодействует с сотрудниками ДОО и родителями в создании полноценной речевой среды, координирует усилия педагогов и родителей, в контроле за качеством их работы с детьми;

✓ воспитатель интегрирует в образовательный процесс специальные коррекционные цели, методы, формы и приемы, направленные на преодоление недостатков в речевом развитии ребенка, закрепляет приобретенные знания, отрабатывает умения до автоматизированных навыков, проводит релаксацию, дыхательную, пальчиковую и артикуляционную гимнастику, развивает фонематический слух, психические процессы;

✓ музыкальный руководитель создает личностный комфорт, тренирует процессы возбуждения и торможения; развивает память, чувство ритма, ориентировку в пространстве, работает над речевым дыханием и координацией речи с движением;

✓ инструктор по физической культуре работают над статической и динамической организацией движений и их переключаемостью; пространственной организацией движений; развитием речевого дыхания; пространственного восприятия; мелко и крупно моторных навыков.

Коррекционная работа в МАДОУ включает в себя три этапа: организационный, основной, заключительный.

I. Организационный этап коррекционно-развивающей работы

1. Стартовое психолого-педагогическое и логопедическое обследование детей, с целью точного установления причин, структуры и степени выраженности отклонений в их речевом развитии.
2. Обобщение данных, полученных в ходе углубленного изучения ребенка с помощью разных методов и из разных источников информации, формулировка логопедического заключения, составление индивидуальных программ коррекционно-педагогической работы на перспективу (учебный год).
3. Формирование коррекционно-развивающе-оздоровительной направленности деятельности участников образовательного процесса.
4. Формирование у педагогов ДОО и родителей информационной готовности к логопедической работе с детьми.
5. Формирование позитивной установки детей на участие в логопедической работе.

II. Основной этап коррекционно-развивающей работы

На этом этапе основной акцент делается на коррекционно-логопедическую работу с детьми, которая базируется на ряде принципов, среди которых приоритетными являются:

- Индивидуализация;
- Разносторонность;
- Комплексность;
- Систематичность коррекционно-педагогического воздействия.

Индивидуализация логопедического воздействия достигается за счет тщательного динамического изучения учителем-логопедом структуры нарушений речи каждого ребенка, объективного анализа причин наблюдаемых отклонений и особенностей в его речевом развитии.

Для большей полноты раскрытия ресурсов индивидуального подхода речевая работа с детьми осуществляется в ходе индивидуальных, подгрупповых (2 – 4 ребенка) и фронтальные занятия. А также в самостоятельной деятельности детей в пространственно-речевой среде. В ходе реализации, которых учитель-логопед и воспитатели имеют возможность оказывать направленную

помощь детям и предлагать индивидуальные задания. Задачи и содержание как индивидуальных, так и подгрупповых занятий определяются исходя из клинического диагноза, структуры, степени выраженности речевого нарушения у детей, их индивидуально-типологических особенностей и в соответствии с традиционными логопедическими методиками и методическими рекомендациями.

Разносторонность (интегрально-личностный характер) логопедической работы предполагает обязательный учет в коррекционном процессе не только речевых, но и индивидуально-типологических особенностей дошкольников, которые прямо и косвенно мешают нормальному развитию их речи. При этом обязательно должны быть приняты во внимание закономерности как общего психического, так и речевого онтогенеза. Нацеленность учителя-логопеда не только на устранение выявленного у ребенка речевого недостатка, но и на целостное развитие его личности с помощью специфических и неспецифических коррекционно-педагогических средств и способов – залог успешности логопедического воздействия.

Вместе с тем, анализ разных сторон психофизического развития детей, его потенциальных возможностей и опора на них при планировании и проведении педагогического воздействия должны стать приоритетными задачами не только учителя-логопеда, но и всех участников коррекционного процесса – педагогического коллектива ДОУ, родителей и других членов семьи. Тем самым обеспечивается *комплексность* коррекционного воздействия и возможность проведения соответствующей речевой работы не только непосредственно, но и опосредованно, используя для этого резервы различных видов детской деятельности. На основе рекомендаций учителя-логопеда и в тесном сотрудничестве с ним педагоги и родители создают обогащенную предметно-развивающую и поддерживающую речевую среду в дошкольном учреждении и в семье. Это позволяет оказывать коррекционно-логопедическую помощь детям как параллельно образовательному процессу, так и в его контексте за счет активного привлечения внимания к речевому развитию ребенка близких ему взрослых и их равноправного партнерства в коррекционно-образовательном процессе.

Однако все перечисленные условия могут быть сведены на «нет» в том случае, если при оказании коррекционно-логопедической помощи детям не будет соблюдаться *систематичность*. Только проведение хорошо продуманной, рационально спланированной, скоординированной и ежедневной работы дает основание говорить о реальном достижении положительных результатов.

Перечисленные условия – дифференцированность, разносторонность, комплексность и систематичность коррекционно-речевой работы – являются принципиальными и должны быть приняты во внимание, при работе с каждым ребенком не зависимо от причин, характера и степени выраженности речевых нарушений.

Эффективность решения стратегических тактических и оперативных задач коррекционно-образовательного процесса зависит от того, насколько четко педагогический коллектив ДОУ представляет себе меру и характер собственной включенности в него. В целом логопедическая работа содержит два вида преемственной взаимосвязи учителя-логопеда и педагогов: они заключаются в развитии (коррекции) речи и в развитии (коррекции) внеречевых психических процессов и функций. Здесь важно учитывать, что основную работу по формированию правильных первичных речевых навыков проводит учитель-логопед, а педагоги ДОУ включаются в нее на этапе закрепления уже в определенной степени сформированных речевых навыков.

Содержание, дидактическое оснащение и методический инструментарий непосредственно образовательной деятельности учителя-логопеда и других специалистов ДОУ также соответствуют структуре речевых нарушений детей, их возрастным и индивидуально-типологическим особенностям. Важное средство оптимизации построения корректирующих воздействий – проведение индивидуальной образовательной деятельности, в ходе которой ведется необходимая работа по совершенствованию тех или иных компонентов речевой системы дошкольников и развитых психических и психофизиологических функций.

Составная часть коррекционно-речевой работы с детьми на основном этапе – психолого-педагогический и логопедический мониторинг, назначение которого – выявить динамику и особенности продвижения в коррекционно-образовательном процессе всех и каждого из воспитанников группы. Данные мониторинга позволяют вовремя скорректировать характер психолого-педагогического и логопедического воздействия на детей, степень включенности в коррекционную работу тех или иных специалистов и родителей. Результаты мониторинга находят

свое отражение в речевых картах детей, при необходимости в соответствии с ними может быть проведена корректировка программ индивидуальной и подгрупповой работы с детьми.

III. Заключительный этап коррекционно-развивающей работы

Заключительный, или итоговый этап коррекционно-речевой работы с ребенком, предполагает качественную оценку результатов проведенного логопедического воздействия и определения общей и речевой готовности к систематическому обучению в условиях школы.

Обычно проведение итоговой психолого-педагогической и логопедической диагностики и сравнение личных достижений, в общем, и речевом развитии ребенка с данными первичного обследования (т.е. опора на критерий относительной успешности результатов коррекционно-образовательного процесса) позволяет установить более или менее выраженную положительную динамику в расширении его речевых возможностей.

В качестве экспертов, оценивающих результаты логопедической работы с детьми, выступают, с одной стороны, специалисты ДООУ и родители, а с другой – члены территориальной медико-психолого-педагогической комиссии (ТПМПК). В ряде случаев специалисты ТПМПК предлагают выпускникам логопедических групп продолжить коррекционное обучение. Основная причина формулировки таких рекомендаций – невозможность в период дошкольного детства полной коррекции таких тяжелых речевых нарушений, как общее недоразвитие речи, стойкие формы дизартрии. Вместе с тем, для учителя-логопеда и всего педагогического коллектива ДООУ заключительный этап означает не только оценку результативности работы с детьми, но и выработку определенного суждения о мере и характере участия каждого из участников коррекционно-образовательного процесса. Поэтому на итоговом педагогическом совете объективно анализируются данные психолого-педагогического и логопедического мониторинга в течение всего учебного года, оценивается качество коррекционно-педагогической деятельности всех специалистов и на основе обобщения результатов работы планируются пути ее реализации на следующий год.

В конце учебного года учитель-логопед составляет отчет, в котором, в качестве основных, отражаются следующие позиции:

- список детей с указанием логопедического заключения на момент поступления в группу и выпуска из нее;
- количественно-качественный анализ и оценка результативности реализованных индивидуальных и подгрупповых коррекционных программ;
- сведения о ходе и результатах проведенной в отчетном году методической и консультативной работы с педагогами ДООУ, родителями;
- сведения о пополнении оборудования логопедического кабинета;
- сведения о повышении квалификации логопеда в течение учебного года и др.

На всех этапах ведется параллельная работа по развитию высших психических функций и укреплению здоровья детей. Предлагаемая комплексная, систематичная, целенаправленная коррекционная работа, направленная на каждого ребенка индивидуально, рассчитана на 2 года (старшая и подготовительная группы детского сада).

Правильно организованная предметно-развивающая среда способствует интеллектуальному и речевому развитию ребенка. Тесное взаимодействие педагогов и родителей на основе хорошо продуманной и налаженной сети интегрированных связей, качественной комплексной диагностики помогает осуществить оптимальный выбор методов, адекватных структуре дефекта, возрасту ребенка, что обеспечивает высокую результативность и стойкость результатов. Своевременность принятых мер, тесное сотрудничество специалистов обеспечивают полноценное развитие ребенка.

Коррекционную направленность деятельности учреждения регулирует психолого-медико-педагогический консилиум, который определяет особенности развития каждого ребенка, необходимость в его психологическом, логопедическом физкультурно-оздоровительном сопровождении. В состав консилиума входят: врач-педиатр, учителя-логопеды, учителя-дефектологи, педагог-психолог, воспитатели. На заседания консилиума выносятся проблемы следующего характера:

- вид и характер помощи детям, нуждающимся в психолого-педагогической коррекции нарушений в физическом и психическом развитии;

- выработка согласованной индивидуальной программы комплексной реабилитации отклонений и условий ее реализации;

В деятельность консилиума входит:

- планирование и контроль реализации интегративных функций образовательных и медико-оздоровительных структур ДОУ;

- коррекция характера и интенсивности социально-педагогической и медицинской реабилитации;

- разработка инновационных реабилитационных программ обучения, воспитания и оздоровления ребенка;

- определение индивидуального образовательного маршрута развития ребенка;

- комплексная оценка социально-педагогической и медицинской работы специалистов;

- работа с родителями по результатам текущей и заключительной оценки коррекционной деятельности и комплексной оценки состояния развития ребенка.

Эта форма работы позволяет иметь исчерпывающую информацию о развитии каждого воспитанника ДОУ; ребенок, испытывающий определенные трудности в обучении, имеет возможность получить квалифицированную помощь специалистов, а в случае необходимости решается вопрос об определении ему адекватного образовательного маршрута.

С целью обеспечения диагностико-коррекционного психолого-медико-педагогического сопровождения воспитанников с ограниченными возможностями здоровья и/или состояниями декомпенсации, исходя из реальных возможностей Учреждения, и в соответствии со специальными образовательными потребностями, возрастными и индивидуальными особенностями, состоянием соматического и нервно-психического здоровья воспитанников, в Учреждении функционирует психолого-медико-педагогический консилиум (далее по тексту - ПМПк).

В своей деятельности ПМПк реализует следующие задачи:

- выявление и ранняя (с первых дней пребывания воспитанника в Учреждении) диагностика отклонений в развитии и/или состояний декомпенсации;

- профилактика физических, интеллектуальных и эмоционально-личностных перегрузок и срывов;

- выявление резервных возможностей развития;

- определение характера, продолжительности и эффективности специальной (коррекционной) помощи в рамках, имеющихся в Учреждении возможностей;

- разработка индивидуальных рекомендаций педагогам для обеспечения обоснованного дифференцированного подхода в процессе обучения и воспитания воспитанников;

- подготовка и ведение документации, отражающей актуальное развитие воспитанника, динамику его состояния, уровень успешности;

- организация взаимодействия между педагогическим коллективом и родителями (законными представителями);

- участие в просветительской деятельности, направленной на повышение психолого-педагогической, медико-социальной и правовой культуры педагогов, родителей (законных представителей);

- консультирование родителей (законных представителей), педагогических, медицинских и социальных работников, представляющих интересы воспитанника.

Состав ПМПк может включать в себя постоянных и временных членов. Постоянные члены ПМПк присутствуют на каждом заседании, участвуют в его подготовке, последующем контроле выполнения рекомендаций. Членами постоянного ПМПк являются: председатель консилиума, заместитель заведующего по воспитательно-методической работе, секретарь, воспитатель, педагог-психолог, учитель-логопед, врач-педиатр, медицинская сестра Учреждения и др.

Временными членами ПМПк являются лица, приглашенные на конкретное заседание: воспитатель, представляющий воспитанника на консилиум, воспитатели групп компенсирующей направленности, члены родительского комитета, референтное лицо и др.

К основным функциям ПМПк Учреждения относятся:

- диагностическая – распознавание характера отклонений в поведении; изучение социальной ситуации развития, положения в коллективе; выделение доминанты нравственного развития; определения потенциальных возможностей и способностей воспитанников;

▪ воспитательная – разработка проекта педагогической коррекции в виде ряда воспитательных мер, рекомендуемых воспитателю, родителям (законным представителям); непосредственное воспитательное воздействие на личность воспитанника в ходе взаимодействия с ним;

▪ реабилитирующая – защита интересов воспитанника, попавшего в неблагоприятные семейные или воспитательно-образовательные условия.

Обследование воспитанника специалистами ПМПк осуществляется по инициативе родителей (законных представителей) или сотрудников Учреждения с согласия родителей (законных представителей) на основании Договора между Учреждением и родителями (законными представителями) воспитанников. Во всех случаях согласие родителей (законных представителей) на обследование, коррекционную работу должно быть получено в письменной форме.

Обследование проводится каждым специалистом индивидуально с учетом реальной психофизической нагрузки на воспитанника в присутствии родителей (законных представителей).

При необходимости получения дополнительной медицинской информации о воспитаннике врач (председатель ПМПк) направляет запрос соответствующим медицинским специалистам с согласия родителей (законных представителей).

По данным обследования каждым специалистом составляется заключение и разрабатываются рекомендации, обязательные для выполнения всеми специалистами, работающими с воспитанником.

На основании полученных данных коллегиально составляются заключение консилиума и рекомендации по обучению, развитию и воспитанию воспитанника с учетом его индивидуальных возможностей и особенностей.

В январе, апреле – мае ПМПк анализирует результаты коррекционно-развивающего обучения каждого воспитанника и на основании динамического наблюдения принимает решение о его дальнейшем обучении.

Методическая литературы

1. Филичева Т.Б., Чиркина Г.В., Туманова Т.В. Программы дошкольных образовательных учреждений компенсирующего вида для детей с нарушениями речи. Коррекция нарушений речи. Москва, «Просвещение» 2008 г.
2. Логопедия / под ред. Волковой Л.С. – М., 2004.
3. Агранович З.Е. В помощь логопедам и родителям : сборник домашних заданий для преодоления фонематической стороны речи у старших дошкольников/З.Е.Агранович.-СПб.:Детство-пресс, 2004.-147.
4. Агранович З.Е. Сборник домашних заданий в помощь логопедам и родителям для преодоления лексико-грамматического недоразвития речи у дошкольников с ОНР.-СПб. ООО «Издательство-пресс». 2013 г.
5. Иншакова О.Б. Альбом для логопеда, 2008 г.
6. Вакуленко Л.С. Организация взаимодействия учителя-логопеда и семьи «Издательство «Детство-пресс», 2011 г.
7. Вакуленко Л.С. Работа учителя-логопеда с семьями: традиционные и инновационные подходы. СПб. «Издательство «Детство-пресс», 2012 г.
8. Нищева Н.В. Картотека методических рекомендаций для родителей дошкольников с ОНР.-СПб «Детство-пресс», 2011г.
9. Михайлов С.. Развивающая книжка «Веселая логопедия». «Поцикаем-пошикаем».
10. Михайлов С. Книжки со стихами серии «Скоро в школу». «Логопедия. Звук [С]» «Логопедия. Звук [Ш]» «Логопедия. Звук [Л]», «Логопедия. Звук [Р]»
11. Гаврина С.Е. Тренажер логопедический. Серия «Школа для дошколят». М. Росмэн, 2014 г.
12. Косинова Е.М. «Говорим правильно». Домашний логопед.2009 г.
13. О. Новиковская. «Умные пальчики». Домашний логопед 4-7 лет. Игры для развития речи. 2009
14. Нищева Н.В. «Занимаемся вместе». Старшая логопедическая группа: Домашняя тетрадь. Часть 1, часть 2, 2010г.

15. Нищева Н.В. «Занимаемся вместе» Подготовительная к школе логопедическая группа: Домашняя тетрадь. Часть 1, Часть 2, 2010г.
16. Норкина- Жихарева Ю.Б. «Коррекционная педагогика». Домашняя тетрадь для логопедических занятий с детьми. «Звук ЛЬ». Выпуск 2. Пособие для логопедов и родителей. М.2010 г.
17. Норкина- Жихарева Ю.Б. «Коррекционная педагогика». Домашняя тетрадь для логопедических занятий с детьми. «Звук РЬ». Выпуск 4. Пособие для логопедов и родителей. М.2010 г.
18. Комарова Л.А. Серия альбомов дошкольника «Автоматизация звука [С],[Ш],[Л],[Р] в игровых упражнениях. 2012 г.
19. Волошина И.А. «Артикуляционная гимнастика для девочек»-СПб.: ООО «Издательство «Детство-пресс», 2011 г.
20. Волошина И.А. «Артикуляционная гимнастика для мальчиков»-СПб.: ООО «Издательство «Детство-пресс», 2011 г.
21. Коноваленко В.В., С.В. Коноваленко «Хлоп-топ». Нетрадиционные приемы коррекционной логопедической работы с детьми 6-10 лет. 2010
22. Цвынтарный В.В. «Играем пальчиками-развиваем речь». М.2005.
23. Новикова Е. В. «Логопедическая азбука». Книга первая «От буквы к слову». 2005г.
24. Коноваленко В.В., Коноваленко С.В. «Парные звонкие-глухие согласные Г-К». Альбом графических, фонематических и лексико-грамматических упражнений для детей 6-9 лет. М.,2011г.
25. Коноваленко В.В. Коррекция произношения звуков Г, Гь, К, Кь, Х, Хь. Дидактический материал для логопедов . М. 2011г.
26. Коноваленко В.В. Коррекция произношения звуков Н, Т, Д. Дидактический материал. М, 2013г.

Оборудование кабинета логопеда

Общие сведения о кабинете

Общая площадь 15 кв. м.

Длина 5 м

Ширина 2 м 50 см

Оборудование кабинета логопеда (в шт.)

Настольное зеркало для логопедических занятий.....	1
Стол для логопеда.....	1
Стулья взрослые.....	2
Стол� детские	4
Стулья детские	11
Дополнительное освещение у зеркала	1
Шкафы для пособий и методической литературы	3
Полка для книг	1
Стеллаж для конструкторов ЛЕГО.....	2
Компьютерный игровой центр YOUNG EXPLORER	1
Принтер-сканер-копир	1
Магнитная доска.....	1
Ковёр	1

1. Настенное зеркало для логопедических занятий-1;
2. Зеркало для индивидуальной работы-10;
3. Доска (меловая, маркерная, или интерактивная)-1;
4. Шкафы для пособий-1;
5. Стол канцелярский-1;
6. Стулья детские-10;
7. Детские столы-не менее-4 ;
8. Разрезная азбука настенная-1;

9. Касса букв-10;
10. Учебные пособия;
11. Настольные игры, игрушки, пособия;
12. Детский компьютерный игровой центр IBM (little tikes) -1.

Оборудование для проведения занятий

- Кассы букв – 10 шт.
- Разрезная азбука
- Русский алфавит (плакат)
- Схемы слов -10 шт.
- Схемы предложений
- Магнитные буквы
- Звуковые линейки – 2 шт.
- Фишки красного, синего, зелёного цвета для определения места звука в слове и звуко – буквенного анализа
- Карточка предметных и сюжетных картинок по лексическим темам
- Схемы составления рассказа по лексическим темам
- Карточка предметных картинок для автоматизации звуков
- Схема характеристики звука
- Буквари - 10 шт. (Нищева, Н.В. «Мой букварь » - Спб., 2010 г.)
- Сухой бассейн – 1 шт.
- Зеркала настольные – 10 шт.
- Игры на дифференциацию звуков
- Ветрячки для поддувания – 4 шт.
- Массажные мячи – 8 шт.
- Кистевые эспандеры – 5 шт.
- Колокольчики – 10 шт.
- Занимательные карточки «Читаем слова»- 4 комплекта
- Картинки с артикуляционными упражнениями
- Наборы ЛЕГО Эдьюкейшн со схемами построек
- Трафареты «Домашние животные», «Экзотические животные», «Транспорт», «Посуда», «Овощи»
- Компьютерные развивающие игры «Калейдоскоп картинок», «Страна Буквария», «Учусь читать слова», «Домашний логопед»
- Стаканчики для карандашей – 7 шт.
- Цветные карандаши (12 цветов) -7 наборов
- Резинки стирательные – 10 шт.
- Простые карандаши – 7 шт.
- Погремушки – 2 шт.
- Бубен – 1 шт.
- Машинки – 3 шт.
- Кубики пластмассовые разноцветные – 1 набор
- Веер гласных букв – 9 шт.
- Веер согласных букв – 9 шт.
- Развивающая игра «Времена года» – 1 шт.
- Игры со шнуровкой – 5 шт.
- Игра «Картинки – половинки» - 1 шт.
- Игра «Мой первый рассказ» - 1 шт.
- Матрёшка – 1 шт.
- Игрушка молоток пластмассовый (для отстукивания ритма) – 1 шт.
- Игрушки резиновые : бегемот, лиса, попугай, слон, собака, львёнок, утёнок, незнайка
- Кукла-перчатка – 1 шт.

- Куклы пальчиковые – 2 шт.
- «Тематический словарь в картинках»(дидактические карточки): «Домашние и дикие животные средней полосы», «Насекомые, земноводные, пресмыкающиеся, рыбы», «Одежда, обувь, головные уборы», «Транспорт», «Посуда», «Город, улица, дом. Квартира, мебель», «Домашние и дикие птицы средней полосы», «Дикие звери и птицы жарких и холодных стран», «Грибы, ягоды»,
 - Дидактическая игра «Дикие животные. Семья», игра «Домашние животные. Семья»
 - Игры «Играйка различайка» (для развития фонетико-фонематической стороны речи у старших дошкольников). Н.В. Нищева
- Развивающая игра – лото «Предлоги»
- Настольные логопедические игры – занятия для детей 5 – 7 лет «Звуки С-З-Ц, я вас различаю!», «Звуки Ч - Щ, я вас различаю!», «Звуки Р-Л, я вас различаю!», «Звуки Ш-Ж, я вас различаю!»,
 - Фонетическое лото «Звонкий – глухой»
 - Игра – занятие « Четвёртый лишний»
 - Картинный дидактический материал «Антонимы»
 - Дидактический материал «Комнатные растения», «Обувь», «Москва»,
 - Развивающая игра «Делим слова на слоги»
 - Лото «Парочки»: деревья, злаки, цветы луговые и садовые
 - Развивающие компьютерные программы «Конструктор картинок», «Говорящий логопед», «Учимся читать», «Я учусь читать слова», «КИД СМАРТ»
 - Развивающие комплекты ЛЕГО Эдьюкейшн: «9090 Гигантский набор DUPLO», «9218 Дикие животные DUPLO», «45007 Большая ферма DUPLO», «9091 Дом DUPLO», «9215 Дочки - матери DUPLO», «9224 Городские жители DUPLO», «9071 Большие строительные платы DUPLO», «9079 Малые строительные платы DUPLO», «9389 Городская жизнь LEGO», «9335 Космос и аэропорт LEGO», «9286 Большие строительные платы LEGO», «9840 Моя первая история. Базовый набор»

Материалы для занятий с детьми

1. Компьютерные развивающие программы: программа раннего обучения KIDSMART; «Игры для тигры»; «Играем и учимся», «Конструктор картинок», «Домашний логопед», Железнова Е. Музыкальные обучаючки: «Пальчиковые игры», «Топ-топ, хлоп-хлоп», «Игровая гимнастика», Резниченко Т. С. «Логопедия. Звуки С-Ц-З», «Трое из простоквашино. Шарик учит азбуку».
2. Коррекционно-развивающая игра «Логопедический тренажер».
3. Коррекционно-развивающая игра «Тренажер «Азбука».
4. Бурдина С.В. Серии «Папка дошкольника»:
 - а) «АБВГДейка»
 - б) «Поиграем со словами». Задания для закрепления навыков чтения.
 - в) «Знакомимся с клеточками». Задания на развитие зрительного восприятия, мелкой моторики и координации движения руки.
 - г) «Ориентировка в пространстве». Учимся правильно употреблять предлоги: в, над, под, на, около, перед.
 - д) «Подумай, дорисуй». Задания на развитие внимания и зрительного восприятия.
 - е) «Находим противоположности». Задания на развитие речи, восприятия, умения находить противоположные понятия.
 - ж) «Волшебные картинки». Задания на развитие внимания, зрительного восприятия, мелкой моторики и координации движения руки.
 - з) «Логика». Задания на развитие логического мышления.
5. Игры серии «Говори правильно!» логопедическое лото. Звуки: [С], [Ш], [Л], [Р], [РЬ]. Игровые наборы для игры детей от 3до 7 лет внутри помещений.

Дополнительная литература

1. Агранович, З.Е. Сборник домашних заданий в помощь логопедам и родителям для преодоления фонематического недоразвития речи. - СПб., 2001
2. Жукова Н.С. «Уроки логопеда. Исправление нарушений речи» - М., 2007 г.
3. Иванова Е.А. «Слышу, вижу, ощущаю - правильно говорю: книга для логопеда» - М. 2007 г.
4. Иншакова О.Б. «Альбом для логопеда» - М.: «Владос», 2008 г.
5. Калинина Т.В. «Пальчиковые игры и упражнения» - Волгоград, 2014 г.
6. Коноваленко В.В., Коноваленко С.В. «Автоматизация звуков у детей. Комплект из четырех альбомов» - М., 2007 г.
7. Косинова Е.М. «От звука к слову»- М., 2007 г.
8. Нефёдова Е.А., Узорова О.В. «Большая книга загадок» - М., 2003 г.
9. Нищева, Н.В. «Примерная адаптированная программа коррекционно-развивающей работы в группе компенсирующей направленности для детей с тяжелыми нарушениями речи (общим недоразвитием речи) с 3 до 7 лет» - Спб., 2014 г.
10. Нищева, Н.В. «Мой букварь » - Спб., 2010 г.
11. Нищева, Н.В. «Весёлая артикуляционная гимнастика» - Спб., 2012 г.
12. Нищева, Н.В. «Конспекты подгрупповых логопедических занятий в старшей группе детского сада для детей с ОНР» - Спб., 2008 г.
13. Нищева, Н.В. «Конспекты подгрупповых логопедических занятий в подготовительной группе детского сада для детей с ОНР. Сентябрь – январь.» - Спб., 2008 г.
14. Нищева, Н.В. «Конспекты подгрупповых логопедических занятий в подготовительной группе детского сада для детей с ОНР. Февраль - Май.» - Спб., 2008 г.
15. Нищева, Н.В. «Тетрадь для старшей логопедической группы детского сада» - Спб., 2012 г.
16. Нищева, Н.В. «Тетрадь для подготовительной к школе логопедической группы детского сада» - Спб., 2012 г.
17. Нищева, Н.В. «Тетрадь для обучения грамоте детей дошкольного возраста № 1» - Спб., 2012 г.
18. Нищева, Н.В. «Тетрадь для обучения грамоте детей дошкольного возраста № 2» - Спб., 2012 г.
19. Нищева, Н.В. «Тетрадь для обучения грамоте детей дошкольного возраста № 3» - Спб., 2012 г.
20. Нищева, Н.В. «Занимаемся вместе. Старшая группа. Часть 1» - Спб., 2012 г.
21. Нищева, Н.В. «Занимаемся вместе. Старшая группа. Часть 2» - Спб., 2012 г.
22. Нищева, Н.В. «Занимаемся вместе. Подготовительная к школе логопедическая группа. Часть 1» - Спб., 2012 г.
23. Нищева, Н.В. «Занимаемся вместе. Подготовительная к школе логопедическая группа. Часть 2» - Спб., 2012 г.
24. Пожиленко Е.А. «Артикуляционная гимнастика: Методические рекомендации по развитию моторики, дыхания и голоса у детей дошкольного возраста» - СПб: КАРО, 2007 г.
25. Пожиленко Е.А. «Методические рекомендации по постановке у детей звуков [с], [ш], [р], [л]: Пособие для логопедов « - Спб., 2006 г.
26. Ткаченко Т.А. «Развитие фонематического восприятия. Альбом дошкольника: пособие для логопедов» - М., 2005 г.
27. Ткаченко Т.А. «Логопедическая энциклопедия» - М., 2008 г.

28. Филичева, Г. В. , Чиркина, Т.В., Туманова, Т.В. «Программы дошкольных образовательных учреждений компенсирующего вида для детей с нарушениями речи» - М., 2008 г.

29. Цвынтарный В.В. «Играем, слушаем, подражаем – звуки получаем» - М., 2005 г.

**Планируемый результат речевого развития детей 6 лет с общим недоразвитием речи
3 уровня**

Фонематические процессы Звуковой анализ и синтез	Лексико-грамматические категории	Связная речь
<ul style="list-style-type: none"> - выделять гласные звуки из ряда других звуков. - выделять ударный гласный из начала слова. - выделять первый и последний согласный в слове. - дифференцировать звуки на слух, выделять их в ряде других звуков, слогов и слов. - определять место звука в слове. Выполнять анализ и синтез звукоряда (А У И, УИ А), обратных и прямых слогов. - выполнять анализ и синтез односложных слов (лак, стул...). - преобразовывать слоги и слова путём изменения одного звука (от-ут, лак-бак). - уметь выделять фишками разного цвета гласные и согласные звуки. - уметь составлять звуко-слоговую схему слова. 	<ul style="list-style-type: none"> - употреблять множественное число существительных (утка- утки). - употреблять формы родительного падежа с предлогом У (У Тани - сапоги). - согласовывать притяжательные местоимения мой, моя, моё с существительными по родам. - употреблять глаголы прошедшего времени во множественном числе. - согласовывать прилагательные с существительными в роде, числе, падеже (синий пояс, синяя ваза, синее пальто, синие цветы). - образовывать относительные прилагательные. - согласовывать числительные с существительными. - подбирать однокоренные слова. - образовывать сложные слова. - образовывать уменьшительную форму существительных. - подбирать приставочные глаголы. - употреблять предложные конструкции. - подбирать слова с противоположным значением. - образовывать существительные от глаголов и наоборот. 	<ul style="list-style-type: none"> - составлять предложения по демонстрации действий, опорным словам, вопросам, по картине. - объединять эти предложения в короткий текст. - распространять предложения путём введения однородных слов. - составлять рассказы по картине, по серии картин, устанавливать причинно – следственные связи. - пересказывать небольшие литературные произведения, сказки. - заучивать стихотворения. Употреблять сложносочинённые предложения с разными придаточными. - составлять разные виды рассказов с использованием моделей, схем, картинно-графических планов.

**Планируемый результат речевого развития детей 7 лет с общим недоразвитием речи
3 уровня**

Фонематические процессы Звуковой анализ и синтез	Лексико-грамматические категории	Связная речь
<p>- выделять начальный гласный звук из состава слов: у – утка – в этом слове первый звук у;</p> <p>- анализировать ряд, состоящий из двух-трех гласных (аиу – здесь три звука);</p> <p>- анализировать и синтезировать слоги обратного типа ГС.</p> <p>- овладеть умением выделять последний и первый (из слов типа СГС) согласный из слов;</p> <p>- выполнять анализ и синтез прямых слогов типа СГ;</p> <p>- составлять и читать прямые и обратные слоги,</p> <p>- анализировать и синтезировать прямые слоги;</p> <p>- употреблять термины «звук», «слог», «слово», «предложение», «гласный звук», «согласный звук», «твердый звук», «мягкий звук».</p> <p>- делить слова на слоги.</p> <p>- выделять ударный звук</p>	<p>- употреблять в речи глаголы в разных временных формах, отвечающих на вопросы: что делать? что делает? что сделал? что будет делать?;</p> <p>- с изменяющейся основой (иду – пошел).</p> <p>- в форме будущего простого и сложного времени с частицей –ся и без нее;</p> <p>- с оттенками значений (переливать, выливать, подшивать, кроить, перекраивать, выкраивать);</p> <p>- глаголы и существительные в единственном и множественном числе;</p> <p>- согласовывать прилагательные, обозначающие цвет (оттенки), форму, размер, вкус;</p> <p>- прилагательные и числительные с существительными;</p> <p>- числительные с существительными;</p> <p>- подбирать однородные прилагательные к существительному,</p> <p>- употреблять притяжательные прилагательные.</p> <p>- прилагательные со значениями соотнесенности с продуктами питания, материалом, растениями;</p> <p>- слова с эмоционально-оттеночным значением;</p> <p>- образовывать сравнительную степень прилагательных;</p> <p>- прилагательные типа: одно-, двухэтажный, многоэтажный.</p> <p>- сложные слова, родственные;</p> <p>- существительные от глаголов;</p> <p>- слова с ласкательными и увеличительными оттенками;</p> <p>- предложения с однородными членами;</p>	<p>- самостоятельно высказываться о людях разных профессий;</p> <p>- употреблять в самостоятельной речи названия профессий и действий, связанных с ними;</p> <p>- употреблять в самостоятельной речи простые и сложные предложения со значением противопоставления (а, но), разделения (или);</p> <p>- употреблять в самостоятельной речи целевые, временные, причинные конструкции в соответствии с вопросами когда? почему? зачем?;</p> <p>- распространять предложения однородными членами;</p> <p>- составлять предложения:</p> <p>по вопросам, по демонстрации действий, по картине;</p> <p>- последовательно передавать содержание литературного текста.</p> <p>- составлять рассказы по картине (в объеме 5 – 7 предложений);</p> <p>- самостоятельно придумывать события, дополнительные эпизоды при составлении рассказа по картинке;</p> <p>- составлять описания животных, птиц, описание их повадок,</p> <p>- рассказы-описания овощей, фруктов по заданному плану;</p> <p>- рассказ о любой игрушке с использованием описательных приемов в самостоятельной речи;</p>

	<p>-подбирать однородные определения, сказуемые; определения, дополнения,</p> <p>- усвоить простые случаи: переносного значения слов,</p> <p>- многозначности слов;</p> <p>- слова с противоположным значением.</p> <p>- использовать в речи слова, обозначающие моральные качества людей, оценку их поступков, оттенки значений;</p> <p>- владеть умением самостоятельной постановки вопросов;</p> <p>- самостоятельно использовать предлоги для обозначения совместности действия, пространственного расположения предметов; сложные предлоги из-за, из-под,над, между, из-за, из-под.</p>	<p>- пересказывать с изменением времени действий;</p> <p>- рассказывать от имени другого лица, сказки – драматизации;</p> <p>- использовать диалог, выразительную передачу в лицах интонации разных героев;</p> <p>- понимать логику развития сюжета, эмоциональную передачу переживаний действующих лиц.</p> <p>- придумывать и составлять загадки путем использования приема сравнения.</p>
--	--	---

Мониторинг процесса и результат коррекции речевых нарушений у детей с ОНР

Планируемый результат профессиональной коррекции нарушений речи у детей с ОНР – достижение каждым ребёнком уровня речевого развития, соответствующего возрастным нормам, предупреждение возможных трудностей в усвоении школьных знаний, обусловленных речевым недоразвитием, и обеспечивающим его социальную адаптацию и интеграцию в обществе.

Результативность работы по профессиональной коррекции речевых нарушений отслеживается через мониторинговые (диагностические) исследования три раза в год с внесением последующих корректив в содержание всего коррекционно-образовательного процесса и в индивидуальные маршруты коррекции. Результаты мониторинга находят отражение в "речевом профиле", где отмечается динамика коррекции звукопроизношения каждого ребенка, «Итоговом обследовании речевого развития детей группы», ежегодном отчете и речевых картах детей. Для диагностики используют методики логопедического обследования Н.В.Нищевой, Т.Б.Филичевой, Г.В.Чиркиной. Сроки проведения мониторинговых исследований: 1-я половина сентября, 2 половина января, 2-я половина мая.

Мониторинг динамики речевого развития детей, их успешности освоения специальной программы «Программа логопедической работы по преодолению общего недоразвития речи у детей» под ред. Т.Б.Филичевой, Г.В.Чиркиной, Т.В.Тумановой. М., 2010 г., корректировку коррекционных мероприятий осуществляет учитель - логопед. Он проводится по итогам полугодия, учебного года.

Мониторинговая деятельность предполагает отслеживание:

- динамики развития детей с ОНР;
- эффективности плана индивидуальной коррекционной работы;
- эффективности перспективного планирования работы по профессиональной коррекции.

Учитель логопед анализирует выполнение индивидуального плана коррекционной работы и коррекционно – развивающей работы в целом с детьми с ОНР.

Для оказания практической помощи детям дошкольного возраста в возрасте 5-7 лет с фонематическим, фонетико-фонематическим недоразвитием речи, в группах общеразвивающей направленности ДОО организован **логопедический пункт:**

На логопункте, учителем-логопедом, проводятся 1 индивидуальное и 2 подгрупповых занятий в неделю.

Длительность подгрупповых занятий 20-25 минут. Индивидуальные занятия длятся 10-15 минут, в зависимости от особенностей ребенка, состоянием здоровья, тяжести проявления нарушений.

Содержание коррекционно-развивающей работы предусматривает деятельность по следующим направлениям:

- развитие фонематической стороны речи: постановка, автоматизация и дифференциация звуков;
- формирование фонематического слуха и восприятия;
- развитие умения оперировать единицами речи: звуком, слогом, словом, предложением;
- обогащение активного и пассивного словаря по изучаемым лексическим темам;
- создание условия для практического использования лексико-грамматических категории;
- составление рассказа с опорой на картинку;
- развитие интереса и внимания к слову и речи окружающих;
- развития умения пользоваться средствами речевой выразительности: жест, мимика, интонация;
- формирование навыков самоконтроля собственной речи;
- развитие общей и мелкой моторики;
- развитие артикуляционной моторики;
- формирование правильного физического дыхания.

В результате коррекционно-развивающей работы у детей нормализуется звукопроизношение, формируется фонематический слух и восприятие, расширяется словарный запас, развивается память, мышление, внимание, дети учатся анализировать, сравнивать, обобщать.

2.7. Рабочая программа воспитания

Целевой раздел

Пояснительная записка.

Программа воспитания основана на воплощении национального воспитательного идеала, который понимается как высшая цель образования, нравственное (идеальное) представление о человеке.

Под воспитанием понимается деятельность, направленная на развитие личности, создание условий для самоопределения и социализации обучающихся на основе социокультурных, духовно-нравственных ценностей и принятых в российском обществе правил и норм поведения в интересах человека, семьи, общества и государства, формирование у обучающихся чувства патриотизма, гражданственности, уважения к памяти защитников Отечества и подвигам Героев Отечества, закону и правопорядку, человеку труда и старшему поколению, взаимного уважения, бережного отношения к культурному наследию и традициям многонационального народа Российской Федерации, природе и окружающей среде⁶.

Основу воспитания на всех уровнях, начиная с дошкольного, составляют традиционные ценности российского общества. Традиционные ценности – это нравственные ориентиры, формирующие мировоззрение граждан России, передаваемые от поколения к поколению, лежащие в основе общероссийской гражданской идентичности и единого культурного пространства страны, укрепляющие гражданское единство, нашедшие свое уникальное, самобытное проявление в духовном, историческом и культурном развитии многонационального народа России⁷.

Программа воспитания предусматривает приобщение детей к традиционным ценностям российского общества – жизнь, достоинство, права и свободы человека, патриотизм,

⁶ Пункт 2 статьи 2 Федерального закона от 29 декабря 2012 г. № 273-ФЗ «Об образовании в Российской Федерации» (Собрание законодательства Российской Федерации, 2012, № 53, ст. 7598; 2020, № 31, ст. 5063)

⁷ Пункт 4 Основ государственной политики по сохранению и укреплению традиционных российских духовно-нравственных ценностей, утвержденных Указом Президента Российской Федерации от 9 ноября 2022 г. № 809 (Собрание законодательства Российской Федерации, 2022, № 46, ст. 7977).

гражданственность, служение Отечеству и ответственность за его судьбу, высокие нравственные идеалы, крепкая семья, созидательный труд, приоритет духовного над материальным, гуманизм, милосердие, справедливость, коллективизм, взаимопомощь и взаимоуважение, историческая память и преемственность поколений, единство народов России⁸.

Вся система ценностей российского народа находит отражение в содержании воспитательной работы ДОО, в соответствии с возрастными особенностями детей.

Ценности Родина и природа лежат в основе патриотического направления воспитания.

Ценности милосердие, жизнь, добро лежат в основе духовно-нравственного направления воспитания

Ценности человек, семья, дружба, сотрудничество лежат в основе социального направления воспитания.

Ценность познание лежит в основе познавательного направления воспитания.

Ценности жизнь и здоровье лежат в основе физического и оздоровительного направления воспитания.

Ценность труд лежит в основе трудового направления воспитания.

Ценности культура и красота лежат в основе эстетического направления воспитания.

Целевые ориентиры воспитания следует рассматривать как возрастные характеристики возможных достижений ребёнка, которые коррелируют с портретом выпускника ДОО и с традиционными ценностями российского общества.

С учётом особенностей социокультурной среды, в которой воспитывается ребёнок, в программе воспитания находит отражение взаимодействие всех субъектов воспитательных отношений. Реализация Программы воспитания предполагает социальное партнерство ДОО с другими учреждениями образования и культуры (музеи, театры, библиотеки, и другое), в том числе системой дополнительного образования детей.

Цели и задачи воспитания.

Общая цель воспитания в ДОО – личностное развитие каждого ребёнка с учётом его индивидуальности и создание условий для позитивной социализации детей на основе традиционных ценностей российского общества, что предполагает:

- 1) формирование первоначальных представлений о традиционных ценностях российского народа, социально приемлемых нормах и правилах поведения;
- 2) формирование ценностного отношения к окружающему миру (природному и социокультурному), другим людям, самому себе;
- 3) становление первичного опыта деятельности и поведения в соответствии с традиционными ценностями, принятыми в обществе нормами и правилами.

Общие задачи воспитания в ДОО:

- 1) содействовать развитию личности, основанному на принятых в обществе представлениях о добре и зле, должном и недопустимом;
- 2) способствовать становлению нравственности, основанной на духовных отечественных традициях, внутренней установке личности поступать согласно своей совести;
- 3) создавать условия для развития и реализации личностного потенциала ребёнка, его готовности к творческому самовыражению и саморазвитию, самовоспитанию;
- 4) осуществлять поддержку позитивной социализации ребёнка посредством проектирования и принятия уклада, воспитывающей среды, создания воспитывающих общностей.

⁸ Пункт 5 Основ государственной политики по сохранению и укреплению традиционных российских духовнонравственных ценностей, утверждённых Указом Президента Российской Федерации от 9 ноября 2022 г. № 809 (Собрание законодательства Российской Федерации, 2022, № 46, ст. 7977).

Направления воспитания.

Патриотическое направление воспитания.

1) Цель патриотического направления воспитания – содействовать формированию у ребёнка личностной позиции наследника традиций и культуры, защитника Отечества и творца (созидателя), ответственного за будущее своей страны.

2) Ценности - Родина и природа лежат в основе патриотического направления воспитания. Чувство патриотизма возникает у ребёнка вследствие воспитания у него нравственных качеств, интереса, чувства любви и уважения к своей стране — России, своему краю, малой родине, своему народу и народу России в целом (гражданский патриотизм), ответственности, ощущения принадлежности к своему народу.

3) Патриотическое направление воспитания базируется на идее патриотизма как нравственного чувства, которое вырастает из культуры человеческого бытия, особенностей образа жизни и её уклада, народных и семейных традиций.

4) Работа по патриотическому воспитанию предполагает: формирование «патриотизма наследника», испытывающего чувство гордости за наследие своих предков (предполагает приобщение детей к истории, культуре и традициям нашего народа: отношение к труду, семье, стране и вере); «патриотизма защитника», стремящегося сохранить это наследие (предполагает развитие у детей готовности преодолевать трудности ради своей семьи, малой родины); «патриотизма созидателя и творца», устремленного в будущее, уверенного в благополучии и процветании своей Родины (предполагает конкретные каждодневные дела, направленные, например, на поддержание чистоты и порядка, опрятности и аккуратности, а в дальнейшем - на развитие всего своего населенного пункта, района, края, Отчизны в целом).

Духовно-нравственное направление воспитания.

1) Цель духовно-нравственного направления воспитания – формирование способности к духовному развитию, нравственному самосовершенствованию, индивидуально-ответственному поведению.

2) Ценности - жизнь, милосердие, добро лежат в основе духовнонравственного направления воспитания.

3) Духовно-нравственное воспитание направлено на развитие ценностно-смысловой сферы дошкольников на основе творческого взаимодействия в детско- взрослой общности, содержанием которого является освоение социокультурного опыта в его культурно-историческом и личностном аспектах.

Социальное направление воспитания.

1) Цель социального направления воспитания – формирование ценностного отношения детей к семье, другому человеку, развитие дружелюбия, умения находить общий язык с другими людьми.

2) Ценности – семья, дружба, человек и сотрудничество лежат в основе социального направления воспитания.

3) В дошкольном детстве ребёнок начинает осваивать все многообразие социальных отношений и социальных ролей. Он учится действовать сообща, подчиняться правилам, нести ответственность за свои поступки, действовать в интересах других людей. Формирование ценностно-смыслового отношения ребёнка к социальному окружению невозможно без грамотно выстроенного воспитательного процесса, в котором проявляется личная социальная инициатива ребёнка в детско- взрослых и детских общностях.

4) Важной составляющей социального воспитания является освоение ребёнком моральных ценностей, формирование у него нравственных качеств и идеалов, способности жить в соответствии

с моральными принципами и нормами и воплощать их в своем поведении. Культура поведения в своей основе имеет глубоко социальное нравственное чувство - уважение к человеку, к законам человеческого общества. Конкретные представления о культуре поведения усваиваются ребёнком вместе с опытом поведения, с накоплением нравственных представлений, формированием навыка культурного поведения.

Познавательное направление воспитания.

1) Цель познавательного направления воспитания – формирование ценности познания.

2) Ценность – познание лежит в основе познавательного направления воспитания.

3) В ДОО проблема воспитания у детей познавательной активности охватывает все стороны воспитательного процесса и является неперенным условием формирования умственных качеств личности, самостоятельности и инициативности ребёнка. Познавательное и духовно-нравственное воспитание должны осуществляться в содержательном единстве, так как знания наук и незнание добра ограничивает и деформирует личностное развитие ребёнка.

4) Значимым является воспитание у ребёнка стремления к истине, становление целостной картины мира, в которой интегрировано ценностное, эмоционально окрашенное отношение к миру, людям, природе, деятельности человека.

Физическое и оздоровительное направление воспитания.

1) Цель физического и оздоровительного воспитания - формирование ценностного отношения детей к здоровому образу жизни, овладение элементарными гигиеническими навыками и правилами безопасности.

2) Ценности - жизнь и здоровье лежит в основе физического и оздоровительного направления воспитания.

3) Физическое и оздоровительное направление воспитания основано на идее охраны и укрепления здоровья детей, становления осознанного отношения к жизни как основоположной ценности и здоровью как совокупности физического, духовного и социального благополучия человека.

Трудовое направление воспитания.

1) Цель трудового воспитания - формирование ценностного отношения детей к труду, трудолюбию и приобщение ребёнка к труду.

2) Ценность – труд лежит в основе трудового направления воспитания.

3) Трудовое направление воспитания направлено на формирование и поддержку привычки к трудовому усилию, к доступному напряжению физических, умственных и нравственных сил для решения трудовой задачи; стремление приносить пользу людям. Повседневный труд постепенно приводит детей к осознанию нравственной стороны труда. Самостоятельность в выполнении трудовых поручений способствует формированию ответственности за свои действия.

Эстетическое направление воспитания.

1) Цель эстетического направления воспитания – способствовать становлению у ребёнка ценностного отношения к красоте.

2) Ценности – культура, красота, лежат в основе эстетического направления воспитания.

3) Эстетическое воспитание направлено на воспитание любви к прекрасному в окружающей обстановке, в природе, в искусстве, в отношениях, развитие у детей желания и умения творить. Эстетическое воспитание через обогащение чувственного опыта и развитие эмоциональной сферы личности влияет на становление нравственной и духовной составляющих внутреннего мира ребёнка. Искусство делает ребёнка отзывчивее, добрее, обогащает его духовный мир, способствует воспитанию воображения, чувств. Красивая и удобная обстановка, чистота помещения, опрятный

вид детей и взрослых содействуют воспитанию художественного вкуса.

Целевые ориентиры воспитания.

1) Деятельность воспитателя нацелена на перспективу становления личности и развития ребёнка. Поэтому планируемые результаты представлены в виде целевых ориентиров как обобщенные «портреты» ребёнка к концу раннего и дошкольного возрастов.

2) В соответствии с ФГОС ДО оценка результатов воспитательной работы не осуществляется, так как целевые ориентиры основной образовательной программы дошкольного образования не подлежат непосредственной оценке, в том числе в виде педагогической диагностики (мониторинга), и не являются основанием для их формального сравнения с реальными достижениями детей.

Целевые ориентиры воспитания детей раннего возраста (к трем годам).

Направление воспитания	Ценности	Целевые ориентиры
Патриотическое	Родина, природа	Проявляющий привязанность к близким людям, бережное отношение к живому
Духовно нравственное	Жизнь, милосердие, добро	Способный понять и принять, что такое «хорошо» и «плохо». Проявляющий сочувствие, доброту.
Социальное	Человек, семья, дружба, сотрудничество	Испытывающий чувство удовольствия в случае одобрения и чувство огорчения в случае неодобрения со стороны взрослых. Проявляющий интерес к другим детям и способный бесконфликтно играть рядом с ними. Проявляющий позицию «Я сам!». Способный к самостоятельным (свободным) активным действиям в общении.
Познавательное	Познание	Проявляющий интерес к окружающему миру. Любознательный, активный в поведении и деятельности.
Физическое и оздоровительное	Здоровье, жизнь	Понимающий ценность жизни и здоровья, владеющий основными способами укрепления здоровья - физическая культура, закаливание, утренняя гимнастика, личная гигиена, безопасное поведение и другое; стремящийся к сбережению и укреплению собственного здоровья и здоровья окружающих. Проявляющий интерес к физическим упражнениям и подвижным играм, стремление к личной и командной победе, нравственные и волевые качества.
Трудовое	Труд	Поддерживающий элементарный порядок в окружающей обстановке. Стремящийся помогать старшим в доступных трудовых действиях. Стремящийся к результативности, самостоятельности, ответственности в самообслуживании, в быту, в игровой и других видах деятельности (конструирование, лепка, художественный труд, детский дизайн и другое).

Направление воспитания	Ценности	Целевые ориентиры
Эстетическое	Культура и красота	Проявляющий эмоциональную отзывчивость на красоту в окружающем мире и искусстве. Способный к творческой деятельности (изобразительной, декоративно-оформительской, музыкальной, словесноречевой, театрализованной и другое).

Целевые ориентиры воспитания детей на этапе завершения освоения программы

Направление воспитания	Ценности	Целевые ориентиры
Патриотическое	Родина, природа	Любящий свою малую родину и имеющий представление о своей стране - России, испытывающий чувство привязанности к родному дому, семье, близким людям.
Духовно нравственное	Жизнь, милосердие, добро	Различающий основные проявления добра и зла, принимающий и уважающий традиционные ценности, ценности семьи и общества, правдивый, искренний, способный к сочувствию и заботе, к нравственному поступку. Способный не оставаться равнодушным к чужому горю, проявлять заботу; Самостоятельно различающий основные отрицательные и положительные человеческие качества, иногда прибегая к помощи взрослого в ситуациях морального выбора.
Социальное	Человек, семья, дружба, сотрудничество	Проявляющий ответственность за свои действия и поведение; принимающий и уважающий различия между людьми. Владеющий основами речевой культуры. Дружелюбный и доброжелательный, умеющий слушать и слышать собеседника, способный взаимодействовать со взрослыми и сверстниками на основе общих интересов и дел.
Познавательное	Познание	Любознательный, наблюдательный, испытывающий потребность в самовыражении, в том числе творческом. Проявляющий активность, самостоятельность, инициативу в познавательной, игровой, коммуникативной и продуктивных видах деятельности и в самообслуживании. Обладающий первичной картиной мира на основе традиционных ценностей.
Физическое и оздоровительное	Здоровье, жизнь	Понимающий ценность жизни, владеющий основными способами укрепления здоровья - занятия физической культурой, закаливание, утренняя гимнастика, соблюдение личной гигиены и безопасного поведения и другое; стремящийся к сбережению и укреплению собственного здоровья и здоровья окружающих. Проявляющий интерес к физическим упражнениям и подвижным играм, стремление к личной и командной победе, нравственные и волевые качества. Демонстрирующий потребность в двигательной

Направление воспитания	Ценности	Целевые ориентиры
		деятельности. Имеющий представление о некоторых видах спорта и активного отдыха.
Трудовое	Труд	Понимающий ценность труда в семье и в обществе на основе уважения к людям труда, результатам их деятельности. Проявляющий трудолюбие при выполнении поручений и в самостоятельной деятельности.
Эстетическое	Культура и красота	Способный воспринимать и чувствовать прекрасное в быту, природе, поступках, искусстве. Стремящийся к отображению прекрасного в продуктивных видах деятельности.

Содержательный раздел Программы воспитания.

Уклад образовательной организации.

Уклад, в качестве установившегося порядка жизни ДОО, определяет мировосприятие, гармонизацию интересов и возможностей совместной деятельности детских, взрослых и детско-взрослых общностей в пространстве дошкольного образования.

Уклад ДОО – это её необходимый фундамент, основа и инструмент воспитания. Уклад задает и удерживает ценности воспитания для всех участников образовательных отношений: руководителей ДОО, воспитателей и специалистов, вспомогательного персонала, воспитанников, родителей (законных представителей), субъектов социокультурного окружения ДОО.

Уклад включает:

- цель и смысл деятельности ДОО, её миссию;
- принципы жизни и воспитания в ДОО;
- образ ДОО, её особенности, символику, внешний имидж;
- отношение к воспитанникам, их родителям (законным представителям), сотрудникам и партнерам ДОО;
- ключевые правила ДОО;
- традиции и ритуалы, особые нормы этикета в ДОО;
- особенности РППС, отражающие образ и ценности ДОО;
- социокультурный контекст, внешняя социальная и культурная среда ДОО (учитывает этнокультурные, профессиональные и региональные особенности).

Воспитывающая среда образовательной организации.

Воспитывающая среда раскрывает ценности и смыслы, заложенные в укладе. Воспитывающая среда включает совокупность различных условий, предполагающих возможность встречи и взаимодействия детей и взрослых в процессе приобщения к традиционным ценностям российского общества. Пространство, в рамках которого происходит процесс воспитания, называется воспитывающей средой. Основными характеристиками воспитывающей среды являются её содержательная насыщенность и структурированность.

Воспитывающая среда включает:

- условия для формирования эмоционально-ценностного отношения ребёнка к окружающему миру, другим людям, себе;
- условия для обретения ребёнком первичного опыта деятельности и поступка в соответствии с традиционными ценностями российского общества;
- условия для становления самостоятельности, инициативности и творческого взаимодействия в разных детско-взрослых и детско-детских общностях, включая разновозрастное детское

сообщество.

Задачи воспитания

Поскольку в ДОО создан единый воспитательно-образовательный процесс, то в ней в комплексе решаются воспитательные, обучающие и развивающие задачи педагогического процесса. Задачи по воспитанию базовых ценностей интегрируются с воспитательными задачами, реализуемыми при реализации образовательных областей (таблица 1)

Формы совместной деятельности в образовательной организации.

1) Работа с родителями (законными представителями).

Работа с родителями (законными представителями) детей дошкольного возраста должна строиться на принципах ценностного единства и сотрудничества всех субъектов социокультурного окружения ДОО.

Разработчиками рабочей программы воспитания должны быть учтены и описаны виды и формы деятельности по организации сотрудничества педагогов и родителей (законных представителей), используемые в ДОО в процессе воспитательной работы (указываются конкретные позиции, имеющиеся в общеобразовательной организации или запланированные): родительское собрание; педагогические лектории; родительские конференции; круглые столы;

родительские клубы, клубы выходного дня; мастер-классы;

иные формы взаимодействия, существующие в ДОО.

Указанные формы взаимодействия с родителями (законными представителями) являются примерными. Разработчики могут указать любые иные актуальные для ДОО формы.

2) События образовательной организации.

Событие предполагает взаимодействие ребёнка и взрослого, в котором активность взрослого приводит к приобретению ребёнком собственного опыта переживания той или иной ценности. Событийным может быть не только организованное мероприятие, но и спонтанно возникшая ситуация, и любой режимный момент, традиции утренней встречи детей, индивидуальная беседа, общие дела, совместно реализуемые проекты и прочее.

Проектирование событий позволяет построить целостный годовой цикл методической работы на основе традиционных ценностей российского общества. Это поможет каждому педагогу спроектировать работу с группой в целом, с подгруппами детей, с каждым ребёнком.

3) Совместная деятельность в образовательных ситуациях.

Совместная деятельность в образовательных ситуациях является ведущей формой организации совместной деятельности взрослого и ребёнка по освоению ООП ДО, в рамках которой возможно решение конкретных задач воспитания.

Воспитание в образовательной деятельности осуществляется в течение всего времени пребывания ребёнка в ДОО.

Разработчикам рабочей программы воспитания необходимо описать основные виды организации совместной деятельности и отметить как воспитательный потенциал.

К основным видам организации совместной деятельности в образовательных ситуациях в ДОО можно отнести (указываются конкретные позиции, имеющиеся в ДОО или запланированные):

ситуативная беседа, рассказ, советы, вопросы;

социальное моделирование, воспитывающая (проблемная) ситуация, составление рассказов из личного опыта;

чтение художественной литературы с последующим обсуждением и выводами, сочинение рассказов, историй, сказок, заучивание и чтение стихов наизусть;

разучивание и исполнение песен, театрализация, драматизация, этюды- инсценировки;

рассматривание и обсуждение картин и книжных иллюстраций, просмотр видеороликов, презентаций, мультфильмов;

организация выставок (книг, репродукций картин, тематических или авторских, детских поделок и тому подобное),

экскурсии (в музей, в общеобразовательную организацию и тому подобное), посещение спектаклей, выставок;

игровые методы (игровая роль, игровая ситуация, игровое действие и другие); демонстрация собственной нравственной позиции педагогом, личный пример педагога, приучение к вежливому общению, поощрение (одобрение, тактильный контакт, похвала, поощряющий взгляд).

Организация предметно-пространственной среды.

Реализация воспитательного потенциала предметно-пространственной среды может предусматривать совместную деятельность педагогов, обучающихся, других участников образовательных отношений по её созданию, поддержанию, использованию в воспитательном процессе (указываются конкретные позиции, имеющиеся в ДОО или запланированные):

знаки и символы государства, региона, населенного пункта и ДОО; компоненты среды, отражающие региональные, этнографические и другие особенности социокультурных условий, в которых находится ДОО;

компоненты среды, отражающие экологичность, природосообразность и безопасность;

компоненты среды, обеспечивающие детям возможность общения, игры и совместной деятельности;

компоненты среды, отражающие ценность семьи, людей разных поколений, радость общения с семьей;

компоненты среды, обеспечивающие ребёнку возможность познавательного развития, экспериментирования, освоения новых технологий, раскрывающие красоту знаний, необходимость научного познания, формирующие научную картину мира;

компоненты среды, обеспечивающие ребёнку возможность посильного труда, а также отражающие ценности труда в жизни человека и государства;

компоненты среды, обеспечивающие ребёнку возможности для укрепления здоровья, раскрывающие смысл здорового образа жизни, физической культуры и спорта;

компоненты среды, предоставляющие ребёнку возможность погружения в культуру России, знакомства с особенностями традиций многонационального российского народа.

Необходимым инструментом решения воспитательных задач в ДОО является комплект «Бабушкины сказки»

Организационный раздел Программы воспитания.

1) Требования к условиям работы с особыми категориями детей.

По своим основным задачам воспитательная работа в ДОО не зависит от наличия (отсутствия) у ребёнка особых образовательных потребностей.

В основе процесса воспитания детей в ДОО лежат традиционные ценности российского общества. В ДОО созданы особые условия воспитания для отдельных категорий обучающихся, имеющих особые образовательные потребности: дети с инвалидностью, дети с ограниченными возможностями здоровья, дети из социально уязвимых групп (воспитанники детских домов, дети из семей мигрантов, и так далее), одаренные дети и другие категории.

Инклюзия подразумевает готовность образовательной системы принять любого ребёнка независимо от его особенностей (психофизиологических, социальных, психологических, этнокультурных, национальных, религиозных и других) и обеспечить ему оптимальную

социальную ситуацию развития.

В ДОО созданы следующие условия, обеспечивающие достижение целевых ориентиров в работе с особыми категориями детей:

1) направленное на формирование личности взаимодействие взрослых с детьми, предполагающее создание таких ситуаций, в которых каждому ребёнку с особыми образовательными потребностями предоставляется возможность выбора деятельности, партнера и средств; учитываются особенности деятельности, средств её реализации, ограниченный объем личного опыта детей особых категорий;

2) формирование игры как важнейшего фактора воспитания и развития ребёнка с особыми образовательными потребностями, с учётом необходимости развития личности ребёнка, создание условий для самоопределения и социализации детей на основе социокультурных, духовно-нравственных ценностей и принятых в российском обществе правил и норм поведения;

3) создание воспитывающей среды, способствующей личностному развитию особой категории дошкольников, их позитивной социализации, сохранению их индивидуальности, охране и укреплению их здоровья и эмоционального благополучия;

4) доступность воспитательных мероприятий, совместных и самостоятельных, подвижных и статичных форм активности с учётом особенностей развития и образовательных потребностей ребёнка; речь идет не только о физической доступности, но и об интеллектуальной, когда созданные условия воспитания и применяемые правила должны быть понятны ребёнку с особыми образовательными потребностями;

5) участие семьи как необходимое условие для полноценного воспитания ребёнка дошкольного возраста с особыми образовательными потребностями.

ЧАСТЬ, ФОРМИРУЕМАЯ УЧАСТНИКАМИ ОБРАЗОВАТЕЛЬНЫХ ОТНОШЕНИЙ

В части, формируемой участниками образовательных отношений представлены выбранные и разработанные самостоятельно участниками образовательных отношений образовательные программы, направленные на развитие детей в образовательных областях:

- «Социально-коммуникативное развитие»,
- «Познавательное развитие»,
- «Речевое развитие»,
- «Художественно-эстетическое развитие»,
- «Физическое развитие».

Объем части, формируемой участниками образовательных отношений составляет 40% от общего объема времени на реализацию ООП ДО.

В рабочих программах каждого модуля, разрабатываемых педагогическими работниками ДОУ (воспитателями, специалистами) содержание и организация образовательной деятельности раскрываются в соответствии с возрастными и индивидуальными особенностями воспитанников каждой группы, направленности работы с ними, с учетом задач не только обязательной части, но и части ООП ДО, формируемой участниками образовательных отношений.

Образовательная программа «Мы живем на Урале» (дополнение ко всем модулям Программы (образовательным областям).

Парциальная программа «LEGO в руках ребенка - открывая будущее» (модуль 2.1).

Парциальная программа «Ладушки» И. М. Каплунова, И. А. Новоскольцева (модуль 4.1)

Компилятивная программа «Я и моё здоровье» (модуль 5.1).

ОБРАЗОВАТЕЛЬНАЯ ПРОГРАММА «МЫ ЖИВЕМ НА УРАЛЕ»

(дополнение ко всем образовательным областям)

Содержание образовательной программы «Мы живем на Урале» является дополняющим ко всем образовательным областям для детей младшего, среднего, старшего, подготовительного к школе возраста.

Срок реализации программы: 4 года.

Образовательная область «Социально-коммуникативное развитие»	
Задачи воспитания и обучения детей	
<i>Младший дошкольный возраст (3-5 лет)</i>	<i>Старший дошкольный возраст (6-7 лет)</i>
1. Способствовать установлению доброжелательных отношений ребенка с другими детьми, обогащению способов их игрового взаимодействия. 2. Побуждать ребенка к самостоятельному игровому творчеству в свободном взаимодействии с игрушками, бытовыми предметами во взаимодействии со сверстниками. 3. Способствовать развитию социально-эмоциональной сферы детей, обогащению личного опыта, самостоятельности, положительной самооценке, доверия к миру как основы социального становления личности. 4. Способствовать развитию интереса ребенка к творческим проявлениям в игре и игровому общению со сверстниками и взрослым,	1. Расширить представления ребенка о семье, о значении близких, теплых, дружеских отношений в жизни каждого человека, о связи поколений семьи. 2. Воспитывать у ребенка чувство родовой чести, привязанности, сопричастности к общим делам семьи, горожан, уральцев; чувство признательности, благодарности, уважения к знаменитым людям своего города, края. 3. Воспитывать у ребенка толерантное, уважительное, доброжелательное отношение к людям другой национальности, вне зависимости от социального происхождения, вероисповедания, пола, личностного и поведенческого своеобразия. 4. Развивать интерес ребенка к истории своей семьи, ее родословной; к истории своего края,

<p>разнообразие игровых замыслов, придумыванию игровых событий.</p> <p>5. Развивать у ребенка интерес к народной игрушке, отражению в сюжетно-ролевых играх разнообразного «бытового» содержания, самостоятельность в использовании деталей народных костюмов для кукол.</p> <p>6. Поддерживать и развивать стремление ребенка к общению, обогащению личного практического, игрового опыта.</p> <p>7. Формировать у ребенка представления о близких людях (взрослых и сверстниках), об особенностях их внешнего вида, об отдельных, ярко выраженных эмоциональных состояниях, о делах и добрых поступках людей, о семье и родственниках, о детском саду, о непосредственном городском (сельском) окружении.</p> <p>8. Развивать у ребенка эмоциональную отзывчивость и радость общения со сверстниками.</p> <p>9. Развивать любознательность ребенка к трудовой деятельности близких взрослых, поощрение инициативы и самостоятельности в самообслуживании</p> <p>10. Воспитывать у ребенка ценностное, бережное отношение к предметам и игрушкам как результатам труда взрослых.</p> <p>11. Развивать интерес к родному городу.</p>	<p>города, к достопримечательностям родного города: культурные учреждения, промышленные центры, памятники зодчества, архитектура; к символике своего города (герб, гимн), Урала.</p> <p>5. Формировать у ребенка представления о роли труда взрослых в жизни общества и каждого человека (на основе ознакомления с разными видами производительного и обслуживающего труда, удовлетворяющего основные потребности человека в пище, одежде, жилище, образовании, медицинском обслуживании, отдыхе; через знакомство с многообразием профессий и трудовых процессов, доступных для детского понимания и воплощения в трудовой деятельности).</p>
--	--

Формы совместной образовательной деятельности с детьми

<ul style="list-style-type: none"> - имитационно-образные игры; - режиссерские игры; - сюжетно-ролевые игры детей связанные с отражением семейных отношений и элементарного профессионального взаимодействия близких взрослых; - игровые ситуации; - инсценировки с народными игрушками, - хороводные народные игры; - дидактические игры; - игры с бытовыми предметами; - просмотр мультипликационных фильмов, сюжетов несложных иллюстраций и картинок; - импровизации с персонажами народных сказок (пальчиковый, варежковый театр и др.); - игры с подвижными игрушками, игрушками-забавами; - проблемная ситуация, - игры-имитации; - ряжение, театрализованная игра; - игры с предметами и дидактическими игрушками; - жизненные и игровые развивающие ситуации; 	<ul style="list-style-type: none"> - сюжетно-ролевые, режиссерские игры и игры-фантазирования, театрализованные игры, игры-имитации на основе народных сказок, легенд, мифов, непосредственного опыта ребенка; - реальные и условные, проблемно-практические и проблемно-игровые ситуации, связанные с решением социально и нравственно значимых вопросов; - личностное и познавательное общение с ребенком на социально-нравственные темы; - сотрудничество детей в совместной деятельности гуманистической и - сюжетно-дидактические игры и игры с правилами социального содержания; - этические беседы о культуре поведения, нравственных качествах и поступках, жизни людей, городе, родном крае; - целевые прогулки, экскурсии по городу, наблюдение за деятельностью людей и общественными событиями; - игры-путешествия по родному краю, городу; - сравнительный анализ народных игр, игрушек, произведений народного искусства;
--	--

<ul style="list-style-type: none"> - чтение стихов, потешек, сказок на темы доброты, любви к родителям, заботы о животных; - загадки; - создание коллекций; - экскурсии с целью ориентировки в ближайшем окружении; - ситуации добрых дел; - совместное рассматривание семейных фотографий, фотографий близких друзей; - наблюдением за трудом взрослых и посильное участие в труде взрослых; - описательный рассказ; - обсуждение детского опыта; - ролевые диалоги; - чтение художественной литературы; - беседа о семье, о семейных событиях; - ознакомление с правилами культурного поведения; - целевые прогулки по улицам родного города; - разучивание стихов и песен о городе; 	<ul style="list-style-type: none"> - чтение художественной литературы, рассматривание картин, иллюстраций, видеоматериалов, рисование на социальные темы (семья, город, труд людей); - знакомство с элементами национальной культуры народов Урала: национальная одежда, особенности внешности, национальные сказки, музыка, танцы, игрушки, народные промыслы; - беседы, проекты о культурных традициях своей семьи, любимых занятий членов семьи; традициях города, родного края; - ознакомление с гербом Свердловской области, родного города; с внешними особенностями представителей своего и других народов, национальной одеждой, традициями; - сказки, игрушки, игры разных народов Урала, народные промыслы; - составление герба своей семьи; - участие в социальных акциях; - выставки детских рисунков на тему «Мой город, край», «Знаменитые люди Урала» и др.; - рассматривание иллюстраций, картин, народных игрушек, промыслов, слушание песен, стихов, сказок, легенд, сказов о родном крае; - рассматривание предметов, инструментов, материалов («Мир ткани», «Мир дерева и металла») и применение их как компонентов трудового процесса; экспериментирование с материалами; - детские мини-мастерские, студии для продуктивной, досуговой деятельности; - использование малых форм фольклора; - детско-взрослые проекты «Путешествие по реке времени»; - совместное создание макетов «Город моей мечты», «Уральское подворье», «Уральский колодец», «Самая красивая улица» и др.; - составление панно-коллажа «Наш удивительный и прекрасный край», «Путешествие по просторам Урала», «Все флаги будут в гости к нам»; - социальные акции «День рождения города» «Наши пожелания детям всей земли», «Чествование ветеранов», «День победы в нашем городе» и т.п.; - рассматривание дидактических картинок, иллюстраций, отражающих отношение людей к малой родине: высаживание деревьев и цветов в городе, возложение цветов к мемориалам воинов, украшение города к праздникам и т.п.; - проектная деятельность, продуктом которой являются журналы или газеты о малой родине, создание карт города, составление маршрутов
---	--

	<p>экскурсий и прогулок по городу; коллекционирование картинок, открыток, символов, значков;</p> <ul style="list-style-type: none"> - рассказывание истории, легенды, мифа, связанных с прошлым родного города, названиями улиц, площадей; - изучение энциклопедий; - совместная деятельность с ребенком с картами и схемами; - обсуждение реальных специально созданных проблемных ситуаций, связанных с решением проблем межэтнического взаимодействия, в целях воспитания этнотолерантного отношения к людям (детям и взрослым) различных национальностей; - семейные вечера «У камелька»; - соби́рание, пополнение мини-коллекций региональной направленности с самостоятельной группировкой объектов, с составлением сюжетных, описательных рассказов об объектах коллекции (роль экскурсовода); - создание мини-музеев.
<i>Достижения ребенка</i>	
<ul style="list-style-type: none"> - ребенок активен в играх, в тематике отражает семейные и несложные профессиональные отношения взрослых; - ребенок проявляет в играх добрые чувства по отношению к сверстникам и игрушкам, интерес к общему замыслу, действовать согласованно с партнерами по игре; - ребенок охотно вступает в ролевой диалог со сверстниками, взрослым; - ребенок стремится комментировать события, происходящие в совместной деятельности с детьми, взрослым; выразительно передавать особенности движений, эмоциональных состояний; - ребенок проявляет интерес к игровому общению; - ребенок вступает в ролевой диалог; - ребенок выделяет конкретные действия и поступки взрослых, в которых проявляется их забота о других (о детях, животных, членах семьи), а также поступки, в которых проявляется доброе отношение детей к взрослым, к родителям, к воспитателю; - ребенок сохраняет преобладающее эмоционально-положительное настроение, быстро преодолевает негативные состояния, стремится к положительной оценке окружающих и повторению одобренных действий; 	<ul style="list-style-type: none"> - ребенок проявляет интерес к городу, краю в котором живет, знает некоторые сведения о их достопримечательностях, событиях городской жизни; - ребенок проявляет познавательный интерес к своей семье, социальным явлениям, к событиям настоящего и прошлого, к жизни людей в родном крае и многообразию народов Урала. Задает вопросы о прошлом и настоящем в жизни людей, об истории города, края, о творчестве народных ремесленников, создании предметов, техники, средств связи, рассуждает и высказывает свое мнение; - ребенок проявляет интерес к культуре своего народа, русской народной культуре, знакомству с культурами различных этносов, населяющих наш край; - ребенок проявляет начала социальной активности: охотно участвует в социально значимых событиях, переживает эмоции, связанные с событиями военных лет и подвигами горожан, стремится выразить позитивное отношение к пожилым жителям города, достижениям горожан; - ребенок стремится налаживать бесконфликтные отношения с детьми других этносов, с желанием участвует в разных видах деятельности с ними;

<ul style="list-style-type: none"> - ребенок понимает и словесно выражает некоторые свои состояния, желания; - ребенок проявляет интерес к результату собственного труда и труда других людей; - ребенок бережно относится к предметному миру как результату труда взрослых; - ребенок охотно включается в совместный труд со взрослым или сверстниками, стремится к выполнению трудовых обязанностей; - ребенок выражает потребность больше узнать об окружающем, о жизни людей, задает вопросы о себе, о своих близких, об окружающем мире; - ребенок проявляет любовь к родителям, интересуется событиями в семье. 	<ul style="list-style-type: none"> - ребенок положительно высказывается о представителях разных этносов, толерантно относится к детям других национальностей; - ребенок активен в стремлении к познанию разных видов трудовой деятельности взрослых и отражению своих представлений в изобразительной и игровой деятельности, сюжетно-ролевых играх; использует представления о трудовых процессах взрослых для организации собственной трудовой деятельности; - с удовольствием участвует в разных видах деятельности на материале народной культуры, в том числе проектах, детском книгоиздательстве и оформлении выставок по этнической проблематике;
---	---

Образовательная область «Познавательное развитие»

Задачи воспитания и обучения детей

<i>Младший дошкольный возраст (3-5 лет)</i>	<i>Старший дошкольный возраст (6-7 лет)</i>
<ol style="list-style-type: none"> 1. Способствовать накоплению ребенком ярких впечатлений о ближайшем природном окружении. 2. Обогащать представления ребенка о растениях, животных, человеке, а также об объектах неживой природы, встречающихся в ближайшем окружении, побуждать стремление быть доброжелательными в общении с животными. 3. Вовлекать ребенка в элементарную познавательную, исследовательскую деятельность по изучению объектов окружающей природы. 4. Побуждать ребенка к непосредственному проявлению эмоционального отклика, переживания радости, удивления, восхищения от общения с объектами живой и неживой природы ближайшего окружения. 5. Стимулировать и поощрять добрые, трогательные поступки ребенка, радостные переживания от положительного поступка, разделять размышления ребенка над проявлениями разного отношения людей к природе. 6. Способствовать накоплению у ребенка представлений об особенностях сезонных явлений природы ближайшего окружения, приспособления растений и животных родного края к изменяющимся условиям среды. 7. Поддерживать потребность в общении со взрослым как источником разнообразной интересной познавательной информации об окружающем. 	<ol style="list-style-type: none"> 1. Развивать у ребенка, как субъекта познания, любознательности, инициативности, стремления к самостоятельному познанию и размышлению, апробированию разных способов действия, поиску ответов на возникающие у него вопросы в решении проблемных ситуаций. 2. Воспитывать у ребенка охранительно – бережное и действенное отношение к природе Уральского региона (природы вокруг дома, в детском саду, в городе, за городом) как среды жизни ребенка. 3. Развивать познавательный интерес ребенка к природе, желание активно изучать природный мир родного края: искать ответы на вопросы, высказывать догадки и предположения, эвристические суждения. Поддерживать проявление избирательности детей в интересах и предпочтениях в выборе природных объектов (мне интересно, мне нравится). 4. Развивать у ребенка представления о взаимообусловленных жизненных связях природного мира и мира людей своего края, стремление к познанию природы через познавательную и исследовательскую деятельность. 5. Развивать представления ребенка об истории развития человеческой жизни на Урале, о влиянии изменений в природе на жизнь человека. 6. Поддерживать проявление инициативы ребенка в самостоятельных наблюдениях,

	<p>опытах, эвристических рассуждениях по содержанию прочитанной познавательной литературы, сказов П.П. Бажова, Д. Мамина Сибиряка. Развивать самостоятельность детей в познавательно-исследовательской деятельности, замечать противоречия, формулировать познавательную задачу, использовать разные способы проверки предположений, применять результаты исследования в разных видах деятельности.</p> <p>7. Формировать умение ориентироваться по карте, схеме, модели, символу («Река времени», взаимная соотнесенность объектов природного и социального окружения), рассуждать с опорой на них.</p>
Формы совместной образовательной деятельности с детьми	
<ul style="list-style-type: none"> - наблюдение; - игры-экспериментирования; - дидактическая игра; - образные игры-имитации; - игровые ситуации; - рассматривание иллюстративно-наглядного материала; - работа с календарем природы; - чтение литературы природоведческого содержания; - образовательные ситуации; - составление описательных рассказов; - экскурсии; - целевые прогулки; - отгадывание загадок; - праздники; - развлечения; - просмотр видеофрагментов; - игровое моделирование; - рассматривание иллюстраций, художественных картин, репродукций; - поделки из природного материала; - продуктивная деятельность; - познавательные, практические ситуации; - чтение сказов П.П. Бажова; - исследования и рассматривание изделий из металла (алюминиевые, стальные, чугунные); - рассматривание иллюстраций: как добывают руду и выплавляют металл, прокатывают трубы; - увлекательные путешествия по карте «Уральские горы»; - подбор картинок с характерными видами ландшафта, наклеивание маленьких картинок (символов) на карту (животные, растения, одежда людей, виды транспорта и т.п.); 	<ul style="list-style-type: none"> - игры-путешествия по глобусу, карте родного края; - акции миролюбия и охраны всего живого на земле через гуманные действия, театрализацию, рисунок, аппликацию («Дружат дети всей земли», «Сохраним все живое на родной земле Урал», «Пусть летят наши птицы мира» и т.п.); - рассказы взрослого, чтение книг, просмотр видеофильмов, видео презентаций, прослушивание аудиозаписей, беседы, наблюдения; - экспериментирование; - чтение познавательно-справочной литературы, энциклопедий; - рассматривание иллюстрированных альбомов, карт с изображениями обитателей флоры и фауны родного края, глобуса и т.д.; - сбор и создание гербариев, коллекций камней, семян и т.п.; - ведение «экологического дневника (альбома); - работа с календарем природы; - преобразующая фантазийная деятельность; - придумывание сказочных историй «Путешествие в царство Уральских лесов», «Путешествие по городам и селам», «Круглый год», «Лесные новости», «Невидимые нити», «Кладовая природы родного края», «Гора самоцветов», «Чудеса в решетке», «Там на неведомых дорожках»; - детско-родительские проекты, тематически ориентированные на обогащение знаний детей о природе родного края: «Растения и животные Урала, занесенные в Красную книгу», «Заповедники Урала» др. - выставки: «Урал – кладовая земли» - полезные ископаемые и камни-самоцветы; «Наш родная

<ul style="list-style-type: none"> - подбор и рассматривание иллюстраций, фотографий, картинок хвойного и лиственного леса Среднего Урала; - «Путешествие» по городам, рекам, нахождение по карте Урала полезных ископаемых, выяснение - люди, каких национальностей живут на Урале. - занятия-исследования «Путешествие по «реке времени»»; - метод детско-родительских проектов: «Растения и животные Урала, занесенные в Красную книгу», «Заповедники Урала» др.; - выставки: «Урал – кладовая земли» - полезные ископаемые и камни-самоцветы; - рассматривание уральских камней из имеющейся в детском саду (в семье) коллекции, определение схожести и различия, оформление коллекций; - рассматривание книг с изображениями изделий уральских мастеров, использовавших для своих работ камни самоцветы; - экомaketы «Луг», «Водоем», «Лес», «Горы», «Болото» и т.п.; - дидактические игры «Зоологическое лото», «Животный мир Урала», «Мир растений Урала», «В лесу, на лугу, в поле», «Ботаническое лото», «Живая природа Урала» и др.; - рассуждение на темы «Наш общий дом», «Что я люблю в своем родном крае», «Как помочь природе родного края», «Что будет, если...»; «Как это изменить, чтобы...»; - путешествия по экологической тропе; - совместные мероприятия с младшими детьми, направленные на помощь животным и растениям; - ознакомление с экологическими правилами. 	<ul style="list-style-type: none"> природа» - фотографии, книги, иллюстрации картин; - рассматривание уральских камней из имеющейся в детском саду (в семье) коллекции, определение схожести и различия, оформление коллекций; - рассматривание книг с изображениями изделий уральских мастеров, использовавших для своих работ камни самоцветы; - оформление выставки поделок и ювелирных изделий из различных уральских камней (мини-музей); - чтение сказов П.П. Бажова; - чтение детской литературы о многообразии растительного и животного мира, природных богатствах Урала (лес, полезные ископаемые).
--	---

Достижения ребенка

<ul style="list-style-type: none"> - ребенок проявляет интерес к животным и растениям ближайшего природного окружения; - ребенок способен к целенаправленному наблюдению за объектами природного окружения; - ребенок эмоционально откликается на красоту природы ближайшего окружения, проявляет сочувствие попавшим в беду, обнаруживает стремление оказывать помощь; - ребенок с удовольствием включается в поисково-исследовательскую деятельность познания природы ближайшего окружения как вместе со взрослым, так и самостоятельно, использует разные поисковые действия. - ребенок способен устанавливать взаимосвязь между явлениями живой и неживой природы; 	<ul style="list-style-type: none"> - ребенок проявляет интерес к технико-технологической, информационной среде, основных источниках, способах поиска и передачи информации; - ребенок интересуется изучением природного мира, высказывает догадки, размышляет о причинах природных явлений, организует и осуществляет познавательно-исследовательскую деятельность в соответствии с собственными замыслами; - ребенок ярко переживает эстетические чувства при восприятии объектов родной природы, высказывает эстетические суждения, эмоционально «заражает» сверстников; - ребенок увлечен познанием природы родного края, открытием ее законов, интересуется
---	---

<ul style="list-style-type: none"> - ребенок проявляет самостоятельность в слежении за изменениями в погоде (календарь природы), жизни растений и животных от одного времени года к другому; - ребенок способен различать объекты и явления окружающей природы по их признакам. 	<p>познавательной литературой, ищет ответы на вопросы, увлекается коллекционированием, изобретениями, вовлекает сверстников в интересную познавательную деятельность;</p> <ul style="list-style-type: none"> - ребенок проявляет позицию защитника природы родного края.
Образовательная область «Речевое развитие»	
Задачи воспитания и обучения детей	
<i>Младший дошкольный возраст (3-5 лет)</i>	<i>Старший дошкольный возраст (6-7 лет)</i>
<ol style="list-style-type: none"> 1. Развивать инициативность и самостоятельность ребенка в речевом общении со взрослыми и сверстниками. 2. Обогащать словарь ребенка в связи с расширением ориентировки в ближайшем окружающем пространстве (ознакомление с предметами быта, объектами природы, явлениями общественной жизни). 3. Поддерживать пробуждение лингвистического отношения ребенка к слову (игры со звуками, рифмами). 4. Создавать благоприятную атмосферу для детского словотворчества, игровых и юмористических вариаций стихотворных текстов, в частности, произведений поэтического фольклора, различных импровизаций на основе литературных произведений. 	<ol style="list-style-type: none"> 1. Развивать представление ребенка о том, что, кроме русского языка, существуют другие языки, похожие и непохожие, на которых говорят люди разных национальностей родного края и на основе этого развивать у ребенка умение строить общение с людьми разных национальностей. 2. Обогащать представления ребенка об особенностях речевой культуры народов проживающих на Урале. 3. Развивать у ребенка способность чувствовать красоту и выразительность родного языка, языка художественного произведения, поэтического слова.
Формы совместной образовательной деятельности с детьми	
<ul style="list-style-type: none"> - проблемные, игровые образовательные ситуации, требующие размышления и рассуждения; - словесные игры; - рассматривание картин, иллюстраций, репродукций, предметов; - наблюдения; - “минутки диалога”; - речевые игры; - игры со звуком, словом; - описательные, повествовательные рассказы по игрушкам, картинкам, иллюстрациям; - составление описательных загадок и загадок со сравнением, описательные загадки о предметах и объектах живой и неживой окружающей природы. 	<ul style="list-style-type: none"> - устное народное творчество, ценность которого состоит в познавательном, эстетическом и воспитательном значениях. Фольклорные тексты включаются в разные виды детской деятельности (игровую, речевую, изобразительную, театрализованную); - словесные, речевые игры; - диалоги; - расширение словаря в ситуативном общении через малые фольклорные формы; - речевая зарядка на основе считалок, скороговорок, прибауток и т.п. - игры с рифмой; - сочинение загадок; - рассказывание по картинкам, иллюстрациям, фотографиям; - создание аудиокниги.
Достижения ребенка	
<ul style="list-style-type: none"> - ребенок с удовольствием вступает в общение со знакомыми взрослыми людьми: понимает обращенную к нему речь, отвечает на вопросы, 	<ul style="list-style-type: none"> - ребенок понимает значение эмоциональной окраски слова, его значения в процессе общения, а также то, как влияют отрицательные

<p>используя простые распространенные предложения;</p> <ul style="list-style-type: none"> - ребенок совместно со взрослым охотно пересказывает потешки, знакомые сказки, играет со звуками, рифмами, словом; - ребенок проявляет интерес к красоте и выразительности родного языка, языка художественного произведения, поэтического слова; - ребенок инициативен в разговоре, отвечает на вопросы, задает встречные. - ребенок проявляет словотворчество, интерес к языку, различает понятия «слово» и «звук». 	<p>эмоции, речевые высказывания на состояние самого человека и других людей;</p> <ul style="list-style-type: none"> - ребенок владеет основными нормами регулирующих устную речь; - ребенок употребляет образные слова, сравнения, эпитеты, точные глаголы; наиболее подходящие по смыслу слов при обозначении предметов, действий, качеств; - ребенок понимает образные выражения в загадках, пословицах, поговорках народов Урала;
---	---

Образовательная область «Художественно-эстетическое развитие»

Задачи воспитания и обучения детей

<i>Младший дошкольный возраст (3-5 лет)</i>	<i>Старший дошкольный возраст (6-7 лет)</i>
<ol style="list-style-type: none"> 1. Развивать у ребенка представления о художественно-эстетическом образе, влияющем на его эмоциональное состояние, 2. Побуждать ребенка творить прекрасное в своей повседневной жизни через включение в процесс воспитания и обучения видов искусств - литературы, музыки, изобразительного искусства, народного фольклора, обеспечивающих творческую самореализацию своего «Я» в различных видах продуктивной деятельности. 3. Формировать и поддерживать интерес ребенка к народному литературному, музыкальному творчеству и декоративному искусству, 4. Расширять тематику детских работ, поддерживать желание изображать знакомые бытовые и природные объекты, а также явления природы и яркие события общественной жизни (праздники); учить самостоятельно находить простые сюжеты в окружающей жизни, художественной литературе, помогать выбирать сюжет коллективной работы; 5. Знакомить ребенка со спецификой зданий и их устройства в городе, селе (дома высокие, каменные, с балконами, лифтами, ванной; дома невысокие, как правило, деревянные, с печкой, садом, будкой для собаки и т.п.) в разных видах деятельности (рисовании, конструировании, слушании художественной литературы и др.). 6. Побуждать ребенка к воплощению в свободных естественных движениях характера и настроения народной музыки, знакомых образов и сюжетов. 7. Формировать у ребенка потребность в чтении книги как постоянному элементу жизни, источнику ярких эмоций и поводу к позитивно 	<ol style="list-style-type: none"> 1. Развивать эстетическое восприятие и суждения в процессе чтения произведений художественной литературы о малой родине, родном крае, накопление опыта участия в разговорах, беседах о событиях, происходящих в родном городе, на Урале, о достопримечательностях родного города, уральского края, участие в придумывании сказок и историй о достопримечательностях малой родины. 2. Развивать интерес ребенка к специфике народных декоративных промыслов разных культур, к общему и различиям образов и символов позволяющим увидеть и осмыслить, что их специфика зависит от внешних особенностей жизни этноса (главным образом, среды обитания), а общность определяется единством нравственных и эстетических ценностей. 3. Развивать устойчивый интерес ребенка к устному народному творчеству, народным игрушками и способами их изготовления, к народному музыкальному и изобразительному искусству, народным праздникам обеспечивающим возможность отражения полученных знаний и умений в разных видах художественно-творческой деятельности. 4. Способствовать формированию у ребенка опыта эмоционально-личностного отношения к произведениям искусства, потребности в самовыражении своих чувств, ценностей и мироощущения через свободный выбор содержания художественно-эстетической деятельности. 5. Развивать интерес к культурному наследию земли Уральской, активную

<p>окрашенному общению со взрослым.</p> <p>8. Поддерживать у ребенка устойчивый интерес к литературному, народному творчеству.</p>	<p>личностную позицию маленьких жителей Свердловской области, уральского региона, чувство сопричастности, желание сохранять и передавать фольклор, традиции, обычаи народов Урала.</p> <p>б. Развивать элементарные представления о художественной, мифопоэтической картине мира, языках искусства, способах художественного оформления быта на примерах народов Урала, среды обитания, художественного видения природы, ценностного отношения к традиционной культуре своего народа, своего края.</p>
--	--

Формы совместной образовательной деятельности с детьми

<ul style="list-style-type: none"> - рисование, лепка, аппликация; пение, слушание; музыкально-дидактические игры; - составление коллажей; - изготовление простых сувениров; - декоративно-прикладное творчество; - театрализованные игры; - моделирование; - чтение произведений народного фольклора; - образно-игровые этюды; - экспериментирование с изобразительными материалами; - рассматривание, обсуждение, обыгрывание разнообразных эстетически привлекательных предметов (предметы народных промыслов, интересные фотографии, заготовки, например деревянные ложки, одноразовые тарелочки для росписи), элементов росписи (альбомы, листы), а также «проектирование» с их помощью фрагментов среды (кукольного уголка); - настольно-печатные игры; - «озвучивание картины» - подбор музыкального сопровождения, звуков к образу; - иллюстрирование книг; - мини-музеи; - игра на народных музыкальных инструментах. 	<ul style="list-style-type: none"> - разнообразные праздники и досуги: «Веселая ярмарка» (создание изделий народных промыслов), «Музыкальный круиз» (танцы, песни, мелодии народов Урала); - праздники (в том числе народные обрядовые), театрализовано-музыкальные развлечения, «семейные вечера» подводящие своеобразный итог рассмотрения темы, активное участие детей в них, взаимодействие с представителями разных этносов способствующие накоплению опыта деятельности и поведения на материале народной культуры и искусства, становлению этнотолерантных установок; - сравнительный анализ народных игр, игрушек, произведений народного искусства; - игровые упражнения и этюды с использованием народных музыкальных инструментов; - музыкально-дидактические и музыкально-двигательные игры; - музыкально-творческие игры-импровизации, включающих исполнение на народных (детских) музыкальных инструментах; - танцевальные импровизации с использованием сюжетного оформления; - чтение сказок с выполнением музыкально-развивающих заданий; - хороводы, народные танцы; - самостоятельный подбор выразительных средств в музыкальных зарисовках; - чтение сказок народов Урала, сказов П.П. Бажова; - разучивание малых фольклорных форм.
--	--

Средства

Народные промыслы и ремесла Урала. (*уральская роспись на бересте, дереве, посуде, металлических подносах, каслинское литье*). Традиционные изделия мастеров-ремесленников Урала, их разнообразие, национальный колорит.

«Уральская роспись по дереву, бересте, металлу». История возникновения искусства бытовой росписи на Урале. Домашняя утварь: деревянные шкатулки, коромысла, прялки, сундуки, берестяные туеса, металлические подносы. Особенности уральской росписи.

Камнерезное искусство Урала. Отражение профессии камнереза в сказах П.П. Бажова. Уральские поделочные камни: малахит, родонит, агат, яшма. Основные элементы ювелирных изделий. «Сказы, спрятавшиеся в уголке малахитовой шкатулки». Драгоценные камни Урала, их свойства и способы обработки. Ювелирные изделия.

«Художественное литье». Каслинское чугунное литье. Изделия каслинских мастеров. Художественные решетки и ограды города Екатеринбурга. Узоры в изделиях каслинских мастеров.

«Уральский фарфор». Посуда уральских фарфоровых заводов. Столовый, чайный, кофейный сервизы. Сысертский и Богдановичский фарфоровые заводы. Урало-сибирская роспись. Мотивы уральской росписи в узорах на посуде. Нижнетагильский поднос.

Художественные материалы, инструменты, способы создания образа, произведения. Разнообразие и красочность материалов, используемых в художественном творчестве края.

Пейзажная живопись, отражающая эмоциональную связь человека с природой.

Бытовая живопись, отражающая характер нравственно-эстетических отношений между людьми и способы, регулирующие их. Уральская роспись по дереву.

Натюрморт, малая скульптура, декоративно-прикладное искусство.

Национальный колорит в различных видах художественной деятельности: лепка, рисование.

Общее и специфическое через знаково-символические различия, отраженные в предметах-образах, одушевленных талантом художника. Способы творческого перевоплощения.

Народная игрушка (кукла и др.). История изготовления народной игрушки.

Выставка народно-прикладного искусства.

Музыкальный фольклор народов Урала: пестушки, песни. Народные песни (календарные, лирические, обрядовые). Игровой фольклор. Хоровод: хореографический (движение), песенный, драматический (разыгрывание сюжета).

Музыкальная жизнь Урала - часть русской национальной культуры.

Уральские композиторы. Репертуар современных уральских композиторов для детей. Жанровая палитра, опора на традиции Уральского народного фольклора.

Великий русский композитор П.И. Чайковский родился на Урале (г. Алапаевск).

Уральский народный хор, его состав: оркестр народных инструментов, танцевальная группа, хор;

Уральская консерватория имени М. Мусорского, где учатся музыканты, композиторы и исполнители.

Филармония г. Екатеринбурга. Симфонический оркестр.

Сказочный Урал. «Сказы П.П. Бажова». Творчество уральского писателя П.П. Бажова. Образ жизни горнозаводских людей в сказах писателя. Язык сказов. Устаревшие слова, их значение. Сравнительная характеристика главных действующих лиц сказов: «Малахитовая шкатулка», «Золотой волос», «Синюшкин колодец», «Голубая змейка». Характерные герои сказов, литературных произведений об Урале.

Сказки Д.Н. Мамина – Сибиряка: «Серая Шейка», «Сказка про зайца – длинные уши, косые глаза, короткий хвост», «Аленушкины сказки». Единство содержания и художественной формы произведений. Добро и зло, трусость, храбрость, хитрость в сказках писателя.

Фольклор народов Урала (поэтический, литературный) для детей: сказки, считалки, потешки, прибаутки, пословицы, поговорки. Характерные герои фольклора, сказок об Урале.

Мифология коренных народов Урала. Образы добра и зла, основные представления об устройстве мира в мифологии народов Урала.

Художественный образ растения, животного, природных явлений, человека в литературных произведениях, народном фольклоре. Способы создания образов в литературе: эпитеты, сравнения, метафоры и др.

Музыкальные произведения:

Уральские народные песни: «Веночек, мой веночек», «Возле нас зеленый сад», «Ой, вы кумушки, мои подруженьки», «Ты шкатулка моя».

Уральские песни: «Вдоль по речке, по Самарке», «Возле нас зеленый сад», «Како у нас-то в мастерской», «По лужку было лужочку», «Птичка, ты пташечка», «Ты шкатулка моя», «Уж ты Веснушка-весна», «Усень, усень»; уральская песня в обработке Н. Голованова «Уж ты прялица, ты коковица»; Шутов И. «Уральская рябина», «Урал».

Уральские частушки: Шайтанская песенная кадрили.

Слушание музыки

Сорокин М. «Олина полька», «Про зайку Зая» (Колыбельная), М. В. Горячих «Мама побранила, мама похвалила». Детям о детях / Педагогический репертуар юного пианиста. - Свердловск: Екатеринбургские композиторы, 1995 - 55 стр.

Смирнова И. «Плакса», «Засоня», «Весельчак», «Шалунишка», «Трусишка», «Ябеда», «Почемучка», «Забияка», «Мечтатель», «Упрямец», «Умница». Смирнова И.Л. Забавные портреты: Сборник фортепианных пьес для детей / Урал. Гос. пед. ун-т. Екатеринбург, 1999. - 20с.

Вызов А. «Дождь», «Разбойники». Детям о детях / Педагогический репертуар юного пианиста. Свердловск: Екатеринбургские композиторы, 1995.- 55 стр.

Смирнова И. «Полька», «Вальс». Смирнова И.Л. Вариации для фортепиано на темы любимых детских песен. Полька. Вальс / Уральский государственный педагогический университет. Екатеринбург, 1995. - 32с.

Манакова И. «Звук-шутник», «Загадочный звук», «Разноцветные звуки», «Сказочный звук». Манакова И.П., Смирнова И.Л. Волшебные звуки: Сборник песен и фортепианных пьес / Уральский государственный педагогический университет. Екатеринбург, 1996. - 50с.

Вызов А. «Шарманка». Детям о детях / Педагогический репертуар юного пианиста. Свердловск: Екатеринбургские композиторы, 1995.- 55 стр.

Кесарева М. «Старинная шкатулка». Пьесы уральских композиторов для фортепиано. Москва: Советский композитор, 1992.

Фридлиндер А. «По улицам слона водили». Пьесы уральских композиторов. М.: Советский композитор. 1992. - 88 стр.

Пение

Вызов А. Потешка «Кошка-повариха», дразнилка «Федя-медя». Басок М. «На печи». Вызов А. песня «Листопад». Басок М., Вызов А., Нименский А. Хоры и песни для детей / Уральская государственная педагогическая консерватория им. М.П. Мусоргского. Екатеринбург, 1992. - 82с.

Родыгин Е. «Как у дедушки Петра». Родыгин Е. Избранные песни. Свердловск: Уральский рабочий. 1993. - 84стр.

Манакова И. «Колыбельная». Манакова И.П. Смирнова И.Л. Волшебные звуки: Сборник песен и фортепианных пьес / Уральский государственный педагогический университет. Екатеринбург, 1996. - 50с.

Русское народное творчество: «Сею, вею, посеваю», «Скоро Масленка придет», «Как на масляной неделе», «Дождик, лей, лей». Калужникова Т.И. Традиционный русский музыкальный календарь Среднего Урала. - Екатеринбург: Банк культурной информации, издательство Дома учителя. 1993. - 208стр.

Вызов А. Потешки: «Ди-ди-ли», «Пошла Дуня из ворот», «На липовой ноге» Манакова И., Смирнова И. «Петрушка». Манакова И.П., Смирнова И.Л. Волшебные звуки: Сборник песен и фортепианных пьес / Уральский государственный педагогический университет. Екатеринбург, 1996. - 50с.

Филиппенко А. «Уральский хоровод». Филиппенко А. В нашем садочку. Киев: Музична Украина, 1977. - 50 стр.

Русское народное творчество

«Коледка-коледка», «Славите, славите», «Мы давно блинов не ели», «Жаворонки прилетите»; частушки «Вот сегодня Троица». Т.И. Калужникова. Традиционный русский музыкальный календарь Среднего Урала. - Екатеринбург: Банк культурной информации, издательство Дома учителя.- 208 стр.

Знакомство детей с народными играми, народным музыкальным искусством, народными праздниками направлено на воспитание интереса к культуре своего этноса, других народов и национальностей

Развитие эстетического восприятия и суждений в процессе чтения произведений художественной литературы о малой родине, накопление опыта участия в разговорах, беседах о событиях, происходящих в родном городе, о достопримечательностях родного города, участие в придумывании сказок и историй о достопримечательностях малой родины.

Чтение стихов о родном городе, Урале.

Знакомство детей с устным народным творчеством.

Сравнительный анализ произведений народного искусства, подведение к выводу о единстве социально-нравственных ценностей (например, ценности единства, дружбы членов семьи).

Произведения художественной литературы для чтения:

Бажов П.П. «Голубая змейка», «Малахитовая шкатулка», «Медной горы хозяйка», «Огневушка-Поскакушка», «Серебряное копытце», «Синюшкин колодец», «Хрупкая веточка».

Балдина Т. «Рябина».

Барадудин В.А. «Уральский букет».

Бедник Н. «Цветы на подносе».

Геппель Т. «Венок».

Гете И. «Цветы».

Лепихина Т. «Волшебное зеркало».

Мамин - Сибиряк Д. «Медведко», «Сказка про Комара Комаровича - Длинный Нос и про мохнатого Мишу-Короткий Хвост», «Притча о Молочке, овсяной Кашке и сером котике Мурке».

Мей Л. «В низенькой светелке».

Сказки народов Урала.

Русские сказки Урала:

Волшебные сказки - «Лягушка-царевна», «Марья Моревна», «Фефелищное сокола перышко».

Сказки про детей - «Как старикова дочь богатой стала», «Лутошечка», «Машенька и лесной бык», «Мороз Красный нос», «Снегурочка и медведь», «Снегурочка и серый волк».

Сказки про животных - «Бычок соломенничек», «Бобовое зернышко», «Заяц и еж», «Заяц и коза», «Конья голова», «Кот, воробей, петух и лиса», «Кот, воробей, петух и Жихарка», «Лиса и волк», «Лисичка со скалочкой», «Хитрая козонька».

Башкирские сказки - «Два барсука», «Курица и ястреб», «Лиса и петух», «Лиса сирота», «Медведь и пчелы», «Хан и Алдар».

Удмуртские сказки - «Глупый котенок», «Заяц и лягушка», «Заяц и лягушка», «Кошка и белка», «Ласточка и комар», «Мышь и воробей», «Охотник и змея», «Синица и журавль», «Синица и ворона», «Старик со старухой и береза». *Татарские сказки* - «Гульчечек», «Три дочери».

Сказки народа коми - «Мышь и сорока», «Пройдоха».

Сказки народа манси (вогуллы) - «Воробушек», «зайчик». Сказки народа ханты - «Береста», «Брусника», «Медвежья трава», «Мышка», «Уголек».

Легенды и мифы.

Башкирские - «Большая медведица», «Млечный путь».

Марийские - «Как ворон землю мерил», «Как землю выловили».

Удмуртские: «Звезды», «Горы и доли», «О сотворении мира», «Охотник и змея», «Пятно на луне».

Уральские писатели детям.

Никонов Н. «Сказки леса».

Романовский С. «Батюшка Урал», «Как одевались в старину», «Повесть о стеклянном мальчике».

Солодухин В. «Цветы».

Федотов Г. «Узоры разнотравья».

Достижения ребенка

- ребенок использует некоторые средства выразительности фольклорного и литературного языка: «говорящие» имена	- ребенок проявляет интерес к произведениям поэтического и музыкального фольклора, декоративно-прикладного искусства Урала,
---	---

<p>героев народных сказок, формулы начала и окончания сказки, традиционные сказочные и отдельные поэтические эпитеты, простые сравнения из загадок и стихов;</p> <ul style="list-style-type: none"> - ребенок использует разные способы выражения своего отношения к литературному произведению, его героям в рассказе, рисунке, аппликации, лепке, при пересказывании и чтении наизусть текста, в разных видах театрализованной деятельности; - ребенок активно и с желанием участвует в разных видах творческой художественной деятельности на основе фольклорных и литературных произведений; - ребенок откликается на интересные декоративно-оформительские решения (украшение группы, елки, одежда взрослых, атрибуты игр), замечает новые красивые предметы в пространстве комнаты, здания (дома); - ребенок проявляет интерес, положительное эмоциональное отношение к посещению музея; - ребенок различает некоторые предметы народных промыслов по материалам, содержанию, выделяет и поясняет их особенности. 	<p>художественных произведений уральских авторов для детей;</p> <ul style="list-style-type: none"> - ребенок способен ритмично и выразительно двигаться в русских народных танцах, хороводах, проявляя творчество, самостоятельность, может передать музыкально-игровой образ, способен организовывать русские народные музыкальные игры; - ребенок способен импровизировать и выбирать средства для самовыражения, включаться в различные формы (в хороводах, играх, календарно-обрядовых, народных праздниках) коллективного музыкального творчества, связанного с жизнью уральского региона; - ребенок проявляет чувство восхищения результатами культурного творчества представителей своей и других культур (музыка, танцы, песни, литературные произведения, национальный костюм, предметы декоративно-прикладного искусства и др.); - ребенок проявляет чувство гордости от осознания принадлежности к носителям традиций и культуры своего края; - ребенок проявляет интерес к художественно-эстетической стороне жизни человека на Урале в прошлом и настоящем; - ребенок воссоздает в собственной изобразительно-творческой деятельности сюжетов произведений уральских писателей, народных сказок, сказов; - ребенок самостоятельно применяет изобразительные умения и изобразительные средства для передачи колорита изделий уральских мастеров на основе материалов и техник художественно-изобразительной деятельности, традиционных для Среднего Урала.
--	---

Образовательная область «Физическое развитие»

Задачи воспитания и обучения детей

<i>Младший дошкольный возраст (3-5 лет)</i>	<i>Старший дошкольный возраст (6-7 лет)</i>
<ol style="list-style-type: none"> 1. Способствовать освоению ребенком простейших правил народных подвижных игр. 2. Создать условия для ознакомления ребенка со спортивными упражнениями народов Среднего Урала, обогащая его двигательный опыт: ходьба на лыжах, катание на санках, скольжение по ледяным дорожкам. 3. Воспитывать потребность вступать в общение с взрослым и другими детьми при 	<ol style="list-style-type: none"> 1. Развивать двигательный опыт ребенка с использованием средств ближайшего природного и социального окружения, стимулировать двигательную активность, стремление к самостоятельности, к соблюдению правил, через подвижные игры народов Урала. 2. Формировать полезные привычки здорового образа жизни с использованием местных

<p>выполнении спортивных упражнений, в народных подвижных играх.</p> <p>4. Создать условия для приобщения ребенка к правилам безопасного, здоровьесберегающего поведения дома, в детском саду, на улице, на водоеме, на дороге, осмотрительного отношения к потенциально опасным для человека ситуациям.</p> <p>5. Создать условия для активного накопления ребенком первичных представлений о строении тела человека, его основных частях, их назначении, правилах ухода за ними, умения обращаться за помощью в ситуациях, угрожающих здоровью.</p> <p>6. Поддержать собственную созидательную активность ребенка, его способность самостоятельно решать актуальные проблемы и задачи безопасного, разумного поведения в разных ситуациях.</p> <p>7. Способствовать самостоятельному переносу в игру правила здоровьесберегающего поведения.</p>	<p>природных факторов. Познакомить ребенка с определенными качествами полезных продуктов.</p> <p>3. Развивать творчество и инициативу, добиваясь выразительного и вариативного выполнения движений в традиционных для Урала спортивных играх и упражнениях.</p> <p>4. Развивать представления ребенка о пользе закаливания, режиме жизни, о зависимости между особенностями климата Среднего Урала, погодных условий.</p>
--	---

Формы совместной образовательной деятельности с детьми

<ul style="list-style-type: none"> - подвижная игра; - спортивное упражнение; - развивающая ситуация⁹; - игра-экспериментирование; - игра-история; - игра-путешествие; - дидактическая игра; - проблемные игровые ситуации связанные с безопасной жизнедеятельностью человека; - увлекательные конкурсы; - игровые познавательные ситуации; - беседа; - ситуационная задача; - чтение народных потешек и стихотворений; - экскурсия; - простейшая поисковая деятельность; - обсуждение опасных для здоровья и жизни ситуациях; - совместная выработка правил поведения; - простейшая проектная деятельность; - коллекционирование, выставка полезных предметов (для здоровья); - оформление рисунков, изготовление поделок по мотивами потешек, стихотворений; - иллюстрирование простейших загадок (отгадок к ним); 	<ul style="list-style-type: none"> - дидактические игры, моделирующие последовательность действий ребенка при организации подвижной игры, структуру спортивного упражнения; - выставки детских или совместно подготовленных с родителями коллекций, картин, фотографий, проектов: «Полезные для здоровья предметы и вещи», «Обереги здоровья», «Наши добрые помощники» (об органах чувств) и др.; - стихи, пословицы, поговорки о здоровье, закаливании, гигиене, культуре еды и др.; - создание чудесной книги здоровья, книги витаминов; - образовательные ситуации и игровые тренинги, обеспечивающие углубление представлений о правилах безопасного поведения и знакомство с приемами первой помощи в случае травмы; - создание наглядных пособий (моделей, плакатов, макетов, коллажей), позволяющих закрепить представления о правилах безопасного поведения; - тематические конкурсы, соревнования с участием детей и родителей на темы укрепления здоровья («Папа, мама, я - спортивная семья», «Солнце, воздух и вода - наши лучшие друзья», «Безопасная улица» и др.);
--	--

⁹форма совместной деятельности взрослого и ребенка (детей), которая планируется и организуется взрослым с целью решения определенных задач обучения и воспитания с учетом возрастных особенностей и интересов ребенка

<ul style="list-style-type: none"> - обсуждение с ребенком особенностей поведения в быту, в детском саду, на улице, на дороге, в транспорте; - сюжетно-ролевая игра; - образная игра-импровизация. 	<ul style="list-style-type: none"> - беседы, чтение детской художественной литературы, рассматривание картин, фотографий, просмотр видеофильмов, компьютерных презентаций о различных видах спорта традиционных для Среднего Урала, знаменитых спортсменах родного города, края; - обсуждение с детьми их опыта организации совместных народных подвижных игр; - рассматривание детских фотографий родителей, бабушек, дедушек, воспитателя на физкультуре, на соревнованиях; знаменитых спортсменов малой родины, родного края; - подвижные игры народов Урала; - устное народное творчество; - ходьба на лыжах; - катание на коньках; - катание на санках; - скольжение; - элементы спортивных игр; - краткосрочные, длительные проекты.
---	---

Средства

Игры народов Среднего Урала:

Русские – «Городки», «Гуси лебеди», «Жмурки», «Классы», «Краски», «Лапта», «Ляпки», «Молчанка», «Палочка-выручалочка», «Пятнашки», «У медведя во бору», «Фанты».

Башкирские – «Липкие пеньки», «Медный пень», «Палка-кидалка», «Стрелок», «Юрта».

Татарские – «Жмурки», «Займи место», «Кто первый», «Кто дальше бросит?», «Лисичка и курочки», «Мяч по кругу», «Перехватчики», «Продам горшки», «Серый волк», «Скок-перескок», «Спутанные кони», «Тимербай», «Хлопушки».

Удмуртские – «Водяной», «Догонялки», «Игра с платочком», «Охота на лося», «Серый зайка».

Марийские - «Биляша», «Катание мяча».

Коми – «Ловля оленей», «Невод», «Охота на оленей», «Стой, олень!».

Чувашские – «Штаидерт», «Кто вперед возьмет флажок», «Тума-дуй».

Спортивные игры:

«Городки», «Катание на лыжах», «Катание на санках» и др.

Достижения ребенка

<ul style="list-style-type: none"> - ребенок проявляет интерес к подвижным и спортивным народным играм, традиционным для Урала; - ребенок проявляет инициативность в общении с другими детьми и взрослым во время участия в народных подвижных играх; - ребенок проявляет интерес к правилам здоровьесберегающего и безопасного поведения; - ребенок стремится соблюдать элементарные правила здорового и безопасного образа жизни; - ребенок имеет элементарные представления о том, что такое здоровый человек, что помогает нам быть здоровыми; - ребенок с интересом изучает себя, наблюдает за своим здоровьем; - ребенок проявляют стремление узнавать от взрослого некоторые сведения о своем 	<ul style="list-style-type: none"> - ребенок проявляет элементы творчества в двигательной деятельности: самостоятельно составляет простые варианты из освоенных физических упражнений и игр, через движения передает своеобразие конкретного образа, стремится к неповторимости, индивидуальности в своих движениях; - ребенок способен придумывать композицию образно-пластического этюда по заданному сюжету, внося в нее (импровизационно) собственные детали и оригинальные «штрихи» воплощения образа; - ребенок использует в самостоятельной деятельности, организует совместно с детьми разнообразные по содержанию подвижные игры народов Урала, способствующие развитию психофизических качеств, координации движений;
---	--

<p>организме, о функционировании отдельных органов;</p> <p>- ребенок прислушивается к взрослому при объяснении причин возникновения опасных ситуаций, подтверждает согласие, понимание, проявляет стремление выполнять правила безопасного поведения;</p> <p>- ребенок отражает в подвижных играх различные образы, проявляет интерес к обыгрыванию действий сказочных персонажей, героев детских стихов, песен;</p> <p>- ребенок проявляет элементарное творчество в двигательной деятельности(видоизменяет физические и спортивные упражнения, создает комбинации из знакомых упражнений, выразительно передает образы персонажей в народных подвижных играх).</p>	<p>- ребенок с удовольствием делится своими знаниями об основных способах обеспечения и укрепления доступными средствами физического здоровья в природных, климатических условиях конкретного места проживания, Среднего Урала;</p> <p>- ребенок владеет основами безопасного поведения: знает, как позвать на помощь, обратиться за помощью к взрослому; знает свой адрес, имена родителей, их контактную информацию; избегает контактов с незнакомыми людьми на улице; различает некоторые съедобные и ядовитые грибы, ягоды, травы, проявляет осторожность при встрече с незнакомыми животными; соблюдает правила дорожного движения; поведения в транспорте;</p> <p>- ребенок проявляет интерес к подвижным и спортивным, народным играм традиционным для Урала;</p> <p>- ребенок понимает значение укрепления здоровья и безопасного поведения.</p>
Тематический план	
<i>Младший дошкольный возраст (3-5 лет)</i>	<i>Старший дошкольный возраст (6-7 лет)</i>
<ul style="list-style-type: none"> • Я, моя семья. • Мой дом, моя улица. • Любимый детский сад. • Улицы родного города. • Родная природа. • Всякий труд почетен. • Истоки народной мудрости. 	<ol style="list-style-type: none"> 1. Мой родной край. 2. Природные особенности Среднего Урала. 3. Культурные традиции народов Среднего Урала. <ul style="list-style-type: none"> • Символика родного города, края • Памятные места. • г. Екатеринбург – столица Урала. • Путешествие в прошлое города, края. • Екатеринбург - город будущего. • Встречи с интересными людьми. • Ярмарка. • Сказы П.П. Бажова. • Народные праздники. • Самоцветы Урала. • Декоративно-прикладное искусство народов Среднего Урала.

**АВТОРСКАЯ ПРОГРАММА
«LEGO В РУКАХ РЕБЕНКА - ОТКРЫВАЯ БУДУЩЕЕ»
(модуль 2.1)**

Содержание авторской программы «LEGO в руках ребенка – открывая будущее» является взаимодополнением к содержанию, психолого-педагогическим задачам образовательной области «Художественно-эстетическое развитие».

Данная программа обусловлена высокими образовательными возможностями, строясь на интегрированных принципах, она объединяет в себе элементы игры и экспериментирования. Игры

с конструкторами LEGO выступают как способ исследования и ориентации ребенка в реальном мире.

Простота и универсальность использования конструкторов LEGO способствуют совершенствованию мелкой моторики и координации движений, а также создают условия развитию воображения ребёнка, формированию его яркого и насыщенного внутреннего мира. Кроме того, развивают умения сравнивать, обобщать, следовать образцу, анализировать, классифицировать, работать в команде, помогать друг другу; развиваются концентрация внимания, наблюдательность, память, пространственное воображение, целенаправленность собственных действий; способствуют формированию положительной мотивации к обучению, активной включенности ребенка в процесс игры, создают основу формированию учебных навыков.

Рецепт успеха обучения по данной программе определен простотой в эксплуатации и неограниченностью возможностей конструкторов LEGO. Собрал одну игрушку, включи фантазию и собери другую! LEGO - это инструмент, с помощью которого можно решить любую проблему и найти ответы на все вопросы, конечно же в совместной деятельности со взрослым. Учитывая индивидуальные возможности детей, задачи необходимо ставить так, чтобы каждый ребенок нашел свой способ решения.

Содержание программы и отличительные особенности:

Темы для конструирования подобраны таким образом, чтобы кроме решения конкретных конструкторских задач расширять кругозор ребенка в самых разных областях. Особенностью программы является предоставление детям выбирать самостоятельно тот или иной конкретный объект конструирования в рамках схемы. Программа учит детей осмысленному, творческому подходу к техническому конструированию. Содержание программы направлено на приобретение общих умений и способов интеллектуальной и практической деятельности. Данная программа является основой для продолжения обучения образовательной робототехнике с конструкторами NXT, EV-3 и др.

Программа составлена с учетом интеграции образовательных областей:

Познавательное развитие: занятие, тематические мультфильмы, загадки, беседы, рассказы, игры.

Социально-коммуникативное развитие: дидактические игры, сюжетно-ролевые игры и др.

Художественно-эстетическое развитие: создание творческих проектов, моделей и конструкций, соответствующих техническим и эстетическим требованиям.

Речевое развитие: умение вести диалог, составлять короткие рассказы для защиты собственных проектов и о созданной модели и т.п.

Методические аспекты содержания программы

Лего-упражнения выступают подготовительным этапом. Это система упражнений, направленная на развитие общих умений и знакомство с конструктором LEGO.

В зависимости от возраста детей ход упражнения и содержание меняется.

Лего-геометрия – это ознакомление с сенсорными эталонами: цвет, форма, величина, название деталей; применение знаний о признаке предмета на активном уровне. Дети самостоятельно экспериментируют с конструктором.

Лего-конструирование. В ходе этого направления дети приобретают элементарные навыки конструирования (дорожки, мостики, домики, оградки), конструируют по образцу, по условиям и по замыслу, учатся читать простейшие чертежи, схемы.

В *лего-сказка*, где дети создают героев сказок и используют их в своих играх. Можно использовать как уже известные сказки, так и придумывать новые, новых персонажей и сюжетные линии.

Лего-мультфильмы. Просмотр мультфильмов с лего-персонажами. На данном этапе дети приобретают опыт самореализации, учатся решать проблемы общения, учитывать чужую точку зрения. Подражают хорошим поступкам мультгероев.

Следующим этапом является *робототехника*. Работа строится на основе специального набора, который включает в себя не только конструктор, но и программное обеспечение, позволяющее управлять моделями с помощью компьютерных программ. Комплект заданий позволяет детям

работать в качестве юных исследователей, инженеров, математиков. Дети собирают, программируют созданные модели, затем, используют их для выполнения ряда задач.

Авторская программа «Лего в руках ребёнка-открывая будущее» включает в себя три модуля:

1. Модуль предусматривает работу с конструкторами LEGO Duplo, LEGO System и рассчитан на детей 3-4 года.

Цель: Развитие интереса к моделированию и конструированию.

Содержание модуля:

1. Знакомство с конструктором.
2. Строительство дорожек для пешеходов и машины.
3. Строительство дорожек разной ширины для пешеходов и машин.
4. Ворота для заборчика.
5. Пирамидка.
6. Башенка.
7. Конструирование по замыслу детей.
8. Загон для коров.
9. Построим дорожку красного цвета.
10. Построим дорожку зеленого цвета.
11. Построим и сравним зеленую и красную дорожки.
12. Красный длинный поезд и красный короткий поезд.
13. Поезд зеленый длинный и красный короткий.
14. Конструирование по замыслу детей.
15. Строим башни. Красная и зеленая.
16. Постройка желтой башенки.
17. Башенка высокая желтая и низкая красная.
18. Построим синюю башенку.
19. Построим высокую синюю башню и низкие - желтую, красную, зеленую башни.
20. Конструирование по замыслу детей.
21. Построим дорожки: узкую синюю и широкую синюю.
22. Построим дорожки: узкая синяя и широкая зеленая.
23. Спрячем птичек в башенках разного цвета.
24. Конструирование по замыслу детей.
25. Построим для машин узкие и широкие гаражи.
26. Поезд длинный и короткий. Закрепление.
27. Строим кровати для сказочных героев.
28. Строим обеденный стол.
29. Построим стульчики для сказочных героев.
30. Конструирование по замыслу детей.
31. Строим машину для зайчат.
32. Строим грузовик для песка.
33. Строим: скамеечку низкую, высокую.
34. Строим ворота для машин.
35. Построим заборчик с воротами.
36. Конструирование по замыслу детей.
37. Строим лесенку из кубиков одного цвета.
38. Строим широкую лесенку из кирпичиков одного цвета.
39. Построим лесенку такого же цвета как башенка.

40. Конструирование по замыслу детей.
41. Постройка широкой зеленой дороги для красных машин.
42. Отгородим желтый домик синим заборчиком.
43. Строим домик.
44. Строим домик с окошком.
45. Конструирование по замыслу детей.
46. Игра в зоопарк.
47. Строим лесенку.
48. Построим мостик для машин.
49. Строим мостик для людей.
50. «Идет бычок качается».
51. Самолет.
52. Кораблик.
53. Машина.
54. Грузовая машина.
55. Машина с прицепом.
56. Строительство машины с фургоном.
57. Кораблик.
58. Машины будущего.
59. Мы в лесу построим дом.
60. Одноэтажный домик.
61. Домик фермера.
62. Домики для трех поросят.
63. Двухэтажный домик.
64. Строительство по замыслу.
65. Мебель для комнаты.
66. Выполнение построек на итоговую выставку.

2. Модуль предусматривает работу с конструктором 9656 «Первые механизмы», 9660 «Первые конструкции», LEGO System и рассчитан на детей 5-6 лет.
Цель: развитие творческих способностей, конструкторских умений и навыков, воспитание личности, способной самостоятельно ставить перед собой задачи и находить оригинальные способы решения.

Содержание модуля:

1. Знакомство с конструктором 9660, 6176.
2. Игра «Волшебный мешочек» (работа с конструктором 6176 Основные элементы DUPLO)
3. Игра «Сделай также» (работа с конструктором 6176 Основные элементы DUPLO)
4. Игра «Угадай-ка» (работа с конструктором 6176 Основные элементы DUPLO)
5. Игра «Запомни и повтори» (работа с конструктором 6176 Основные элементы DUPLO)
6. Игра «Точь-в-точь» (работа с конструктором 6176 Основные элементы DUPLO)
7. Игра «Близнецы» (работа с конструктором 6176 Основные элементы DUPLO)
8. Ориентировка в пространстве (работа с конструктором 6176 Основные элементы DUPLO).
Игра-головоломка.
9. Равновесие (работа с конструктором 9660): башня; птичка; человек.
10. Прочность конструкции (работа с конструктором 9660): дом; стены; крыша.
11. Устойчивость конструкции (работа с конструктором 9660): подпорки (подставки), мост.
12. Знакомство с конструктором 9656.
13. Игрушки (работа с конструктором 9656): юла; вертушка; качели.
14. Транспорт (работа с конструктором 9656): парусник; автомобиль.

15. Человек и спорт (работа с конструктором 9656): хоккеист; нападающий; вратарь.
16. Проектная деятельность: «Моя комната», «Детская площадка», «На стройке».
17. Знакомство с конструктором *LEGO System*.
18. Исследование цвета деталей. Крепление деталей.
19. Исследование формы и размеров деталей.
20. Проект «Строим город». Выставка.
21. Конструирование мебели.
22. Моделируем домашних животных по схеме.
23. Проект «Зоопарк». Выставка работ.
24. Моделируем деревья по схеме.
25. Конструирование фигуры человека.
26. Составление мозаики по схеме.
27. Проект «Букет для мамы». Выставка.
28. Конструирование техники.
29. Проект «Парад военной техники» Выставка.
30. Конструирование по замыслу.
31. Конструирование «Мой любимый детский сад». Выставка.
32. Свободная игровая деятельность детей.

3. Модуль предусматривает работу с конструктором LEGO WeDo и рассчитан на детей 6-7 лет.

Цель: обучение основам робототехники.

Содержание модуля:

1. Первые шаги в программировании.
2. Забавные механизмы.
3. Звери.
4. Футбол.
5. Приключения.

ПАРЦИАЛЬНАЯ ПРОГРАММА «ЛАДУШКИ» (модуль 2.1)

Программа «Ладушки» (авторы *И. М. Каплунова и И. А. Новоскольцева*) ориентирована на пять возрастных периодов: ранний возраст (от 2 до 3), младший дошкольный возраст (от 3 до 4 лет), средний (от 4 до 5 лет), старший (от 5 до 6 лет) и подготовительный (от 6 до 7 лет).

Программа отличается творческим, профессиональным подходом к развитию музыкальных способностей детей, их образного мышления, и развитию личности. Программа «Ладушки» представляет собой качественно разработанный оригинальный продукт, позволяющий эффективно осуществлять комплексное всестороннее музыкальное воспитание и развитие ребенка: от восприятия музыки к ее исполнению, доступными дошкольнику средствами, и к творчеству.

Программа состоит из 5 разделов, рассчитана на 5 лет обучения:

- 1 год – ранний возраст с 2 до 3 лет;
- 2 год – младшая группа с 3 до 4 лет;
- 3 год – средняя группа с 4 до 5 лет;
- 4 год – старшая группа с 5 до 6 лет;
- 5 год – подготовительная к школе группа с 6 до 7 лет.

В программе определены:

- задачи музыкального воспитания и развития детей в каждой возрастной группе;
- структура каждого занятия с учетом возрастных и психофизиологических возможностей ребенка;

- рекомендуемый музыкальный и музыкально-игровой репертуар;

Эта программа ориентирована на развитие творчества, фантазии ребенка, способности к самовыражению. Это дает возможность вызвать эмоциональную отзывчивость у детей, помогает их раскрепостить, а также формирует устойчивый интерес к занятиям.

Особое внимание в содержании программы уделяется музыкально-ритмическим играм, которые развивают ритмический слух, слуховое внимание, позволяет успешно осваивать игру на музыкальных инструментах.

Программа предполагает развитие художественно-эстетической сферы ребенка средствами музыкального воспитания через обогащение музыкального и игрового материала в организации образовательного процесса по приобщению детей к художественно-музыкальной культуре народов мира .

Музыкальный фольклор народов мира: пестушки, песни. Народные песни (календарные, лирические, обрядовые). Игровой фольклор. Хоровод: хореографический (движение), песенный, драматический (разыгрывание сюжета).

Цель программы - музыкально-творческое развитие детей в процессе музыкальной деятельности: музыкально-ритмических движений, инструментального музицирования, пения, слушания музыки, музыкально-игровой деятельности (пляски, игры, хороводы).

Основной задачей является введение ребенка в мир музыки с радостью и улыбкой. Эта задача - главная для детей всех возрастных групп, поскольку она не дает ребенку почувствовать себя некомпетентным в том или ином виде деятельности.

Задачи программы

- Подготовить детей к восприятию музыкальных образов и представлений.
- Заложить основы гармонического развития (развитие слуха, внимания, движения, чувства ритма и красоты мелодий, развитие индивидуальных музыкальных способностей).
- Приобщить детей к русской народно-традиционной и мировой музыкальной культуре.
- Подготовить детей к освоению приемов и навыков в различных видах музыкальной деятельности адекватно детским возможностям.
- Развивать коммуникативные способности (общение детей друг с другом, творческое использование музыкальных впечатлений в повседневной жизни).
- Познакомить детей с многообразием музыкальных форм и жанров в привлекательной и доступной форме.

Принципы музыкального воспитания:

1. Непринужденность обстановки, в которой ребенок чувствует себя комфортно, раскрепощено.

Целостность в решении педагогических задач:

а) обогащение детей музыкальными впечатлениями через пение, слушание, игры и пляски, музицирование;

б) претворение полученных впечатлений в самостоятельной игровой деятельности;

в) приобщение к народной культуре (слушание и пение русских народных песен и попевок, разучивание народных игр и хороводов).

2. Принцип последовательности предусматривает усложнение поставленных задач по всем разделам музыкального воспитания.

3. Принцип соотношения музыкального материала с природным, народным, светским и частично историческим календарем.

4. Принцип партнерства и сотрудничества с ребенком.

5. Принцип развивающего характера образования.

6. Интеграция развития музыкальности ребенка с другими видами художественно-эстетической деятельности.

7. Принцип положительной оценки деятельности детей - ориентировка на образовательные достижения ребенка в музыкальной деятельности.

8. Принцип импровизации – занятия рассматриваются как творческая деятельность, что обуславливает особое взаимодействие взрослого и ребенка, детей между собой, основу

которого составляет свободная атмосфера, поощрение детской инициативы, отсутствие образца для подражания, наличие своей точки зрения у ребенка.

Эта программа подразумевает всестороннее музыкальное воспитание и образование без углубления в какой-либо раздел.

а) эстетическое - развивается чувство прекрасного, эмоциональная отзывчивость, прививается любовь к народному творчеству;

б) умственное - развивается память, внимание, кругозор, воображение, речь, мышление;

в) нравственное - формируется дружелюбие, активность и самостоятельность.

Содержание образовательного модуля «Музыка» интегрируется с содержанием образовательных областей.

«Условия реализации программы». Созданы и определены условия реализации программы. В учреждении создана музыкально-развивающая среда, представлены во всех группах музыкальные уголки для реализации программы музыкального развития детей. Имеется музыкальный зал, аудио техника, телевизор, видео-караоке, музыкальные инструменты. В наличии учебно-методическое обеспечение программного содержания: программа по всем возрастам, диски с музыкальным репертуаром. Музыкальное воспитание и обучение осуществляют педагоги со специальным музыкальным образованием.

Программа дает возможность сделать образовательный процесс более интересным, разнообразным и эффективным. У детей расширяется кругозор, происходит обогащение музыкальными впечатлениями. Формируется устойчивый интерес к музыкальным занятиям. Они с нетерпением ждут его. Счастливые от восторга глаза детей- лучшая награда музыкальному руководителю.

Программа помогает превратить каждое занятие в маленький праздник. Наш девиз: « Ввести ребенка в мир музыки с радостью и улыбкой!»

Программа предусматривает использование интересного и яркого наглядного материала:

Использование наглядного материала заинтересовывает детей, активизирует их и вызывает желание принять участие в том или ином виде деятельности. И как результат этого - эмоциональная отзывчивость детей, прекрасное настроение, хорошее усвоение музыкального материала и высокая активность.

- иллюстрации и репродукции
- малые скульптурные формы
- дидактический материал
- игровые атрибуты
- музыкальные инструменты
- аудио- и видеоматериалы
- «живые игрушки» (воспитатели или дети одетые в соответствующие костюмы и маски).

Методы и приёмы программы по музыкальному воспитанию.

В музыкальном воспитании и обучении детей дошкольного возраста применяют три взаимосвязанных метода работы:

1. Наглядный;
2. Словесный;
3. Метод практической деятельности.

Каждый метод включает в себя систему различных приемов, зависящих от его специфики. Выбор тех или иных методических приемов обучения определяется конкретными задачами данного музыкального занятия, сложностью музыкального материала, этапом обучения и уровнем общего развития детей. Подбирая для обучения детей различные методические приемы, педагогу необходимо руководствоваться следующими правилами:

- обеспечить высокий художественный уровень предлагаемого детям музыкального материала и качество его исполнения;
- учитывать особенности данного детского коллектива, уровень его общего и музыкального развития, его организованность;

- учитывать образность и конкретность восприятия музыки детьми дошкольного возраста.

Формы музыкальной работы в ДОУ:

- музыкальные занятия,
- вечера досуга,
- самостоятельная игровая деятельность,
- праздники и развлечения.

Виды музыкальной деятельности:

- Музыкально-ритмические движения.
- Развитие чувства ритма, музицирование.
- Пальчиковая гимнастика.
- Слушание музыки.
- Распевание, пение.
- Пляски, игры, хороводы.

Музыкально-ритмические движения

Этот вид музыкальной деятельности детей включает два вида движений: общеразвивающие (ходьба, бег, прыжки, упражнения для рук) и танцевальные (переменный шаг, притопы и т. д.), то есть те движения, которые пригодятся в разучивании плясок детьми.

Работа над развитием чувства ритма. Музицирование

Без ритма невозможно пение, движение. Чувство ритма есть у каждого ребенка, но его необходимо выявить и развить. Игры на развитие чувства ритма проводятся постоянно и неоднократно повторяются. Каждое новое задание переносится на последующие занятия, варьируется и исполняется детьми на музыкальных инструментах, что является основой детского музицирования.

Пальчиковая гимнастика

Помогает детям отдохнуть, расслабиться, укрепляет мышцы пальцев и ладоней, что в свою очередь помогает в игре на музыкальных инструментах, в рисовании, а в дальнейшем и в письме. Разучивание при этом забавных стишков, прибауток развивает детскую память и речь.

Слушание музыки

Для того чтобы дети лучше воспринимали музыку, подбираются музыкальные произведения с выразительной мелодией, яркой тембровой окраской и соответствующим тому или иному музыкальному образу или герою характером. Для лучшего восприятия к каждому музыкальному произведению подбираются иллюстрации, игрушки, стихи, загадки, потешки, придумываются небольшие сюжеты. Большое значение имеет использование магнитофонных записей, а также видеоматериалов из кинофильмов и мультипликационных фильмов, так как зрительное восприятие помогает слуховому.

Распевание, пение

Собственное исполнение песен должно доставлять детям удовольствие. Для того чтобы не акцентировать внимания детей на недостатках (прерывистое дыхание, нечеткое произношение, гудение), им предлагаются простые, веселые песенки-распевки; дети могут сами себе подыграть на музыкальных инструментах. Выбираются песни доступные для детей по содержанию, мелодической окрашенности. Тексты песен на занятиях не заучиваются. Уже с младшей группы практикуется, кроме хорового пения, пение по подгруппам, соло, цепочками.

Пляски, игры, хороводы

Основная цель - дать возможность детям подвигаться под музыкальное сопровождение, пение взрослых. В игре обязательно присутствует элемент сюрприза, шутки, забавы. Роль ведущего (кота, медведя, зайца, матрешки и т.д.) исполняет воспитатель или ребенок старшего возраста). В хороводах дети только выполняют движения по показу педагога и под его пение. Пляски разучиваются довольно долго, как упражнения, но детские идеи, фантазии непременно находят свое место в них.

Вся работа по музыкальному воспитанию проводится в тесной связи с изобразительной деятельностью, театрализованной ритмопластикой и развитием речи.

Реализация программы позволит обеспечить всестороннее развитие личности ребенка:

а) эстетическое - развивается чувство прекрасного, эмоциональная отзывчивость, любовь к народному творчеству;

б) умственное - развивается память, внимание, кругозор, воображение, речь, мышление;

в) нравственное - формируется дружелюбие, активность и самостоятельность.

Использование педагогом разнообразных организационных форм предполагает реализацию методов, максимально активизирующих воображение, продуктивную деятельность детей; на создании условий для реализации универсальных возможностей детей в овладении креативным потенциалом, в разнообразных формах организации совместной деятельности взрослых и детей.

Решение задач повышения эмоциональной активности детей в музыкальной деятельности предусматривает:

- использование игровых мотиваций;
- использование сюрпризных моментов;
- включение игровых и сказочных персонажей;
- использование музыкального сопровождения соответствующего характеру осуществляемой деятельности, ее темпу и содержанию;
- использование проектов как средства, обеспечивающего «эмоциональное погружение» в тему, в содержание изучаемого явления;
- использование художественного слова (коротких рассказов, познавательных сказок, стихотворений, загадок, пословиц, поговорок, закличек, потешек, примет и т.д.);
- обсуждение ситуаций взаимодействия в ходе игры и творческой деятельности;
- совместные дела, предусматривающие участие родителей и детей других групп в подготовке к праздникам, спектаклям;
- предоставление детям возможности сделать самостоятельный выбор (материалов, способов действий, партнеров, роли и т.д.);
- передача, имитация через движение характерных особенностей изучаемых объектов и явлений окружающего мира;
- поощрение детей за внимательность, доброжелательность, сотрудничество.

Решение образовательных задач предусматривает:

- стимулирование ребенка к эмоциональному отклику на прекрасную музыку, двигательную импровизацию под нее;
- обеспечение ребенку возможности почувствовать многообразие музыки, которую можно воплотить в движении;
- побуждение ребенка к воплощению в свободных естественных движениях характера и настроения музыки, знакомых образов и сюжетов;
- поощрение инструментальной импровизации, с немзыкальными и музыкальными звуками и исследования качеств музыкального звука: высоты, длительности, динамики, тембра;
- включение музыкальных произведений в доступные и привлекательные для ребенка виды деятельности.

Средства:

Наглядно-образный материал:

- иллюстрации и репродукции;
- малые скульптурные формы;
- дидактический материал;
- игровые атрибуты;
- музыкальные инструменты;
- аудио и видеоматериалы;
- игрушки из театра «Би-ба-бо»
- «живые» игрушки (воспитатели или дети, одетые в соответствующие костюмы).

КОМПИЛЯТИВНАЯ ПРОГРАММА «Я И МОЁ ЗДОРОВЬЕ» (модуль 5.1)

Содержание компилятивной программы «Я и мое здоровье» является взаимодополнением к содержанию, психолого-педагогическим задачам образовательной области «Физическое развитие».

Срок реализации программы: 4 года.

Программа позволяет ребенку легче адаптироваться в группе сверстников, создает условия для самовыражения, объединяет детей группы совместной деятельностью, способствует повышению уверенности в своих силах, появлению сплоченности, знакомит с навыками саморегуляции.

С помощью данной программы мы хотим ввести ребенка в сложный мир человеческих взаимоотношений со сформировавшимся бережным отношением к своему здоровью.

Цель данной программы: формирование у детей правильного отношения к своему здоровью, повышение социально-психологической культуры ребенка, повышение социально-психологической компетенции его родителей.

Решаются следующие задачи:

- 1) формирование и развитие общественно значимых навыков здорового образа жизни;
- 2) развитие личности ребенка в деятельности, управляемой системой мотивов, вхождение ребенка в новую самостоятельную среду
- 3) формирование благоприятной среды воспитания и обучения с учетом возрастных особенностей личности;
- 4) обучение детей нормам и правилам поведения, приемлемым в обществе и позволяющим сохранить свое здоровье и здоровье окружающих;
- 5) стимулирование доброжелательного отношения ребенка к социальной действительности;
- 6) развитие эмоционально-волевой сферы ребенка (формирование у детей положительного отношения к себе (адекватная самооценка) и окружающим; формирование волевых качеств ребенка)
- 7) развитие эмоциональной сферы детей – умение понимать и принимать свои эмоции, выражать их приемлемыми способами;
- 8) обучение детей навыку оценки своих и чужих поступков;
- 9) развитие коммуникативных навыков; сплочение коллектива детей;

Принципы построения программы:

- 1) доступность предлагаемого материала, соответствие возрастным особенностям детей;
- 2) систематичность и последовательность в приобретении знаний и умений;
- 3) непрерывность;
- 4) целенаправленность;
- 5) научность;
- 6) придание обучению развивающего характера;
- 7) комплексность обучения (дети и родители);
- 8) личностно-ориентированный подход к детям;
- 9) творческий и индивидуальный подход к решению проблемы.

Программа создана с учетом возрастных особенностей дошкольников, удовлетворяет их естественную потребность в развитии, самореализации, способствует всестороннему развитию личности, дополняет базисную программу воспитания и обучения в детских дошкольных учреждениях.

В программе используются различные методы обучения: сказки, игры, игровые упражнения, беседы, художественное слово.

Игры, задания, упражнения, сказки позволяют сформировать у детей правильное отношение к своему здоровью, а также способствуют развитию умений и навыков, которые позволят успешно взаимодействовать с окружающей средой и людьми. Дети научатся понимать, при каких условиях среда обитания безопасна для жизни и здоровья. Занятия по данной программе будут способствовать формированию самосознания детей, знанию норм и правил поведения, развивать эмоциональную сферу детей.

Программа состоит из 36 занятий для детей (9 занятий в учебный год) и 8 встреч с родителями (2 встречи в год).

1. Работа с детьми. Занятия с детьми проводятся воспитателем один раз в месяц на протяжении четырех лет.

Рекомендуемое время занятий:

– младший и средний возраст (младшая, средняя группы)– 15–20 минут;

– старший и подготовительный (старшая и подготовительная группы) – 25–30 минут (соответственно).

Программа включает 2 основных блока:

1 блок «Я и мое здоровье»:

– формирование основы здорового образа жизни.

– понятие «семья»;

– межличностные отношения в обществе;

– понимание разных эмоциональных и физических состояний людей;

– развитие эмоциональной сферы;

– развитие коммуникативных способностей;

2 блок «Я и опасные ситуации»:

– умение себе помочь;

– умение вести себя в экстремальных ситуациях.

2. Работа с родителями. Параллельно с занятиями для детей проводятся лекции для родителей, в которых содержится профилактическая информация, а также информация о знаниях и навыках, полученных детьми, с целью их использования в повседневной жизни ребенка и закрепления дома. Оформляется стенд с информацией в родительском уголке.

ТЕМАТИЧЕСКИЙ ПЛАН

№	Время проведения	Участники	Тема
1-й год обучения. Младшая группа (3–4 года)			
*	сентябрь	родители	«Знакомство с программой»
1	сентябрь	дети	«Давайте познакомимся»
2	октябрь	дети	«Кто я?»
3	ноябрь	дети	«Сладости»
4	декабрь	дети	«Нам сегодня весело»
5	январь	дети	«Маленькие чистюли»
6	февраль	дети	«Мне сегодня грустно»
7	март	дети	«Горькая таблетка»
8	апрель	дети	«Страшилки»
9	май	дети	«Раз – ушко, два – глазки, три – носик»
*	май	родители	«Давайте поговорим»
2-й год обучения. Средняя группа (4–5 лет)			
*	сентябрь	родители	«Программа в действии»
1	сентябрь	дети	«Какой я?»
2	октябрь	дети	«Я расту»
3	ноябрь	дети	«Какая пища полезней»
4	декабрь	дети	«Радость – грусть»
5	январь	дети	«Как нужно ухаживать за собой»
6	февраль	дети	«Обида, гнев»
7	март	дети	«Откуда берутся болезни»
8	апрель	дети	«Как я слышу, вижу»
9	май	дети	«Будь осторожен дома»
*	май	родители	«Помогите своим детям»

№	Время проведения	Участники	Тема
3-й год обучения. Старшая группа (5–6 лет)			
*	сентябрь	родители	«Знакомство с программой»
1	сентябрь	дети	«Какой я?»
2	октябрь	дети	«Я и другие»
3	ноябрь	дети	«Телевизор и компьютер»
4	декабрь	дети	«Скука – интерес»
5	январь	дети	«Режим дня»
6	февраль	дети	«Сила воли»
7	март	дети	«Лекарства – друзья, лекарства – враги»
8	апрель	дети	«Когда тебе грозит опасность»
9	май	дети	«Помогу себе сам»
*	май	родители	«Играем вместе с детьми»
4-й год обучения. Подготовительная группа (6–7 лет)			
*	сентябрь	родители	«Программа в действии»
1	сентябрь	дети	«Что я знаю о себе? Какой я?»
2	октябрь	дети	«Моя семья – какой я ее вижу»
3	ноябрь	дети	«Бытовая химия»
4	декабрь	дети	«Мое настроение. Настроение других детей»
5	январь	дети	«Как мы дышим и зачем»
6	февраль	дети	«Хозяин своих чувств»
7	март	дети	«Береги свое здоровье с детства»
8	апрель	дети	«Помогу себе сам»
9	май	дети	«Общение. Я и Мы»
*	май	родители	Результаты работы программы

3. ОРГАНИЗАЦИОННЫЙ РАЗДЕЛ

ОБЯЗАТЕЛЬНАЯ ЧАСТЬ

3.1. Особенности организации развивающей предметно-пространственной среды

Развивающая предметно-пространственная среда – часть образовательной среды и фактор, мощно обогащающий развитие детей. РППС выступает основой для разнообразной, разносторонне развивающей, содержательной и привлекательной для каждого ребенка деятельности.

Развивающая предметно-пространственная среда (далее - РППС) представляет собой единство специально организованного пространства как внешнего (территория), так и внутреннего (групповые, специализированные, технологические, административные и иные пространства), материалов, оборудования, электронных образовательных ресурсов и средств обучения и воспитания детей дошкольного возраста, охраны и укрепления их здоровья, материалов для организации самостоятельной творческой деятельности детей. РППС создает возможности для учета особенностей, возможностей и интересов детей, коррекции недостатков их развития.

РППС организована как единое пространство, все компоненты которого согласованы между собой по содержанию, масштабу, художественному решению.

При проектировании РППС учтены:

- этнопсихологические, социокультурные, культурно-исторические и природно-климатические условия;
- возраст, опыт, уровень развития детей и особенностей их деятельности - содержание воспитания и образования;
- задачи образовательной программы для разных возрастных групп;
- возможности и потребности участников образовательной деятельности (детей и их семей, педагогов и других сотрудников, участников сетевого взаимодействия и пр.).

РППС соответствует:

требованиям ФГОС ДО;

Программе;

материально-техническим и медико-социальным условиям пребывания детей в ДОО;

возрастными особенностями детей;

воспитывающему характеру образования детей; требованиям безопасности и надежности.

РППС обеспечивает:

целостность образовательного процесса и включает всё необходимое для реализации содержания каждого из направлений развития и образования детей (согласно ФГОС ДО.)

возможность реализации разных видов индивидуальной и коллективной деятельности: игровой, коммуникативной, познавательно- исследовательской, двигательной, продуктивной и пр. в соответствии с потребностями каждого возрастного этапа детей, охраны и укрепления их здоровья, возможностями учета особенностей и коррекции недостатков их развития.

В соответствии с ФГОС ДО, РППС:

- 1) содержательно-насыщенная;
- 2) трансформируемая;
- 3) полифункциональная;
- 4) вариативная;
- 5) доступная;
- 6) безопасная.

Развивающая предметно-пространственная среда организована в виде мобильных центров детской активности:

В группах раннего возраста:

- центр двигательной активности для развития основных движений детей;
- центр сенсорики и конструирования для организации предметной деятельности и игры с составными и динамическими игрушками, освоения детьми сенсорных эталонов формы, цвета, размера;
- центр для организации предметных и предметно-манипуляторных игр, совместных играх со сверстниками под руководством взрослого;
- центр творчества и продуктивной деятельности для развития восприятия смысла музыки, поддержки интереса к рисованию и лепке, становлению первых навыков продуктивной деятельности, освоения возможностей разнообразных изобразительных средств;
- центр познания и коммуникации (книжный уголок), восприятия смысла сказок, стихов, рассматривания картинок;
- центр экспериментирования и труда для организации экспериментальной деятельности с материалами и веществами (песок, вода, тесто и др.), развития навыков самообслуживания и становления действий с бытовыми предметами-орудиями (ложка, совок, лопатка и пр.).

В группах для детей дошкольного возраста (от 3 до 7 лет) предусматривается следующий комплекс центров детской активности:

- центр двигательной активности (ориентирован на организацию игр средней и малой подвижности в групповых помещениях, средней и интенсивной подвижности в физкультурном и музыкальном залах, интенсивной подвижности на групповых участках, спортивной площадке, всей территории детского сада) в интеграции содержания образовательных областей «Физическое развитие», «Социально-коммуникативное развитие», «Речевое развитие»;
- центр безопасности, позволяющий организовать образовательный процесс для развития у детей навыков безопасности жизнедеятельности в интеграции содержания образовательных областей «Физическое развитие», «Познавательное развитие», «Речевое развитие», «Социально-коммуникативное развитие»;
- центр игры, содержащий оборудование для организации сюжетно-ролевых детских игр, предметы-заместители в интеграции содержания образовательных областей «Познавательное развитие», «Речевое развитие», «Социально-коммуникативное развитие», «Художественно-эстетическое развитие» и «Физическое развитие»;
- центр конструирования, в котором есть разнообразные виды строительного материала и детских конструкторов, бросового материала схем, рисунков, картин, демонстрационных материалов для организации конструкторской деятельности детей в интеграции содержания образовательных областей «Познавательное развитие», «Речевое развитие», «Социально-коммуникативное развитие» и «Художественно-эстетическое развитие»;
- центр логики и математики, содержащий разнообразный дидактический материал и развивающие игрушки, а также демонстрационные материалы для формирования элементарных математических навыков и логических операций в интеграции содержания образовательных областей «Познавательное развитие», «Речевое развитие», «Социально-коммуникативное развитие»;
- центр экспериментирования, организации наблюдения и труда, игровое оборудование, демонстрационные материалы и дидактические пособия которого способствуют реализации поисково-экспериментальной и трудовой деятельности детей в интеграции содержания образовательных областей «Познавательное развитие», «Речевое развитие», «Социально-

коммуникативное развитие»;

- центр познания и коммуникации детей, оснащение которого обеспечивает расширение кругозора детей и их знаний об окружающем мире во взаимодействии детей со взрослыми и сверстниками в интеграции содержания образовательных областей «Познавательное развитие», «Речевое развитие», «Социально-коммуникативное развитие»;

- книжный уголок, содержащий художественную и познавательную литературу для детей, обеспечивающую их духовно-нравственное и этико-эстетическое воспитание, формирование общей культуры, освоение разных жанров художественной литературы, воспитание любви и интереса к художественному слову, удовлетворение познавательных потребностей в интеграции содержания всех образовательных областей;

- центр театрализации и музицирования, оборудование которого позволяет организовать музыкальную и театрализованную деятельность детей в интеграции с содержанием образовательных областей «Художественно-эстетическое развитие», «Познавательное развитие», «Речевое развитие», «Социально-коммуникативное развитие», «Физическое развитие»;

- центр уединения предназначен для снятия психоэмоционального напряжения воспитанников;

- центр творчества детей, предназначенный для реализации продуктивной деятельности детей (рисование, лепка, аппликация, художественный труд) в интеграции содержания образовательных областей «Художественно-эстетическое развитие», «Речевое развитие», «Познавательное развитие», «Социально-коммуникативное развитие»¹⁰.

Предметно-пространственная среда обеспечивает условия для эмоционального благополучия детей и комфортной работы педагогических и учебно-вспомогательных сотрудников.

В ДОО созданы условия для информатизации образовательного процесса. Для этого в групповых и прочих помещениях в наличии оборудование для использования информационно-коммуникационных технологий в образовательном процессе.

3.2. Материально - техническое обеспечение Программы, обеспеченность методическими материалами и средствами обучения и воспитания

В ДОО созданы материально-технические условия, обеспечивающие:

1. Возможность достижения обучающимися планируемых результатов освоения Программы образования;

2. Выполнение требований санитарно-эпидемиологических правил и нормативов: к условиям размещения организаций, осуществляющих образовательную деятельность; оборудованию и содержанию территории;

помещениям, их оборудованию и содержанию; естественному и искусственному освещению помещений; отоплению и вентиляции;

водоснабжению и канализации; организации питания;

¹⁰ Рекомендации по формированию инфраструктуры дошкольных образовательных организаций и комплектации учебно-методических материалов в целях реализации образовательных программ дошкольного образования (разработаны во исполнение пункта 3 перечня поручений Президента Российской Федерации от 16 марта 2022 г. № Пр-487 по итогам заседания Совета при Президенте Российской Федерации по реализации государственной политики в сфере защиты семьи и детей 17 декабря 2021 года) – URL:

<https://docs.edu.gov.ru/document/f4f7837770384bfa1faa1827ec8d72d4/download/5558/> (дата обращения 25.04.2023)

- медицинскому обеспечению;
- приему детей в организации, осуществляющие образовательную деятельность;
- организации режима дня;
- организации физического воспитания; личной гигиене персонала;
- 3. Выполнение требований пожарной безопасности и электробезопасности;
- 4. Выполнение требований по охране здоровья обучающихся и охране труда работников;
- 5. Возможность для беспрепятственного доступа обучающихся с ОВЗ, в том числе детей-инвалидов к объектам инфраструктуры Организации.

При создании материально-технических условий для детей с ОВЗ учитываются особенности их физического и психического развития.

ДОО оснащена полным набором оборудования для различных видов детской деятельности в помещении и на участке, игровыми и физкультурными площадками, озелененной территорией.

В ДОО есть всё необходимое для всех видов воспитательной и образовательной деятельности обучающихся (в том числе детей с ОВЗ и детей-инвалидов), педагогической, административной и хозяйственной деятельности оснащение и оборудование:

- учебно-методическое сопровождение Программы;
- помещения для занятий и проектов, обеспечивающие образование детей через игру, общение, познавательную-исследовательскую деятельность и другие формы активности ребенка с участием взрослых и других детей;
- оснащение предметно-развивающей среды, включающей средства обучения и воспитания, подобранные в соответствии с возрастными и индивидуальными особенностями детей дошкольного возраста, содержания Программы образования;
- мебель, техническое оборудование, спортивный и хозяйственный инвентарь, инвентарь для художественного, театрального, музыкального творчества, музыкальные инструменты;
- административные помещения, методический кабинет;
- помещения для занятий специалистов (логопед, педагог-дефектолог, педагог-психолог);
- помещения, обеспечивающие охрану и укрепление физического и психологического здоровья, в том числе медицинский кабинет; оформленная территория Организации.

Учебно-методическое сопровождение программы:

1. СОЦИАЛЬНО-КОММУНИКАТИВНОЕ РАЗВИТИЕ

Перечень пособий, дополняющих и обновляющих содержание образовательной области в соответствии с задачами и планируемыми результатами Программы:

- ребёнок проявляет положительное отношение к миру, разным видам труда, другим людям и самому себе;
- у ребёнка выражено стремление заниматься социально значимой деятельностью;
- ребёнок способен к осуществлению социальной навигации как ориентации в социуме и соблюдению правил безопасности в реальном и цифровом взаимодействии;
- ребёнок способен понимать свои переживания и причины их возникновения, регулировать свое поведение и осуществлять выбор социально одобряемых действий в конкретных ситуациях, обосновывать свои ценностные ориентации; ребёнок стремится сохранять позитивную самооценку

1. Зартайская И.В. Когда мне грустно. Первые эмоции в сказках и картинках

2. Зартайская И.В. Когда мне обидно. Первые эмоции в сказках и картинках
3. Зартайская И.В. Когда мне страшно. Первые эмоции в сказках и картинках
4. Зартайская И.В. Когда я счастлив. Первые эмоции в сказках и картинках
5. Зартайская И.В. Когда я сержусь. Первые эмоции в сказках и картинках
6. Зартайская И.В. Если кто-то в семье загрустил
7. Чал-Борю В.Ю., Пояркова Е.А., Белевич А.А. НЕ БОЮСЬ БОЯТЬСЯ! История про храброго лисёнка
8. Чал-Борю В.Ю., Пояркова Е.А. ГДЕ ЖИВУТ СВЕТЛЯЧКИ? История про любопытного Зайчонка
9. Чал-Борю В.Ю., Пояркова Е.А. КРЕПКИЙ ОРЕШЕК. История про задиристых бельчат
10. Чал-Борю В.Ю., Пояркова Е.А. АЙ, БОЛИТ! История о закадычных друзьях.
11. Чал-Борю В.Ю., Пояркова Е.А. ЧТО СЕГОДНЯ НА ОБЕД? История про медвежонка, который не любил есть
12. Чал-Борю В.Ю., Пояркова Е.А. ДАВАЙ ЗЛИТЬСЯ ВМЕСТЕ! (Волчонок и Сова)
13. Чал-Борю В.Ю., Пояркова Е.А. ЭТО МОЁ, А ЭТО - ТВОЁ! И НЕ БУДЕМ ДРАТЬСЯ! Надо ли делиться, если совсем не хочется?
14. Данилова Ю.Г. БУКВОТРЯСЕНИЕ, или Удивительное путешествие маленькой девочки по большой стране
15. Данилова Ю.Г. ОЧЕНЬ ЗАНЯТАЯ МАМА: 16 историй про непослушных детей
16. Данилова Ю.Г. ОЧЕНЬ ЗАНЯТЫЙ ПАПА: 12 историй про непослушных детей
17. Данилова Ю.Г. ОЧЕНЬ ЗАНЯТЫЕ ДЕТИ: мама, папа, двое детей, кот и собака Джа
18. Нагаева С.В., Вышинская М. Навсегда?
19. Нагаева С.В. Отравленные слова
20. Арабян К.К. Финансовая грамота. Рабочая программа с методическими рекомендациями для педагогов ДОО
21. . Арабян К.К. Финансовая грамота. Пособие для детей 5-7 лет
22. Запесочная Е. Какие бывают праздники. Из серии «100 Зачем и Почему»
23. Запесочная Е. Какие бывают профессии. Из серии «100 Зачем и Почему»
24. Запесочная Е. Строим дом. Из серии «100 Зачем и Почему»
25. Запесочная Е. Хорошие манеры. Из серии «100 Зачем и Почему»
26. Запесочная Е. Суэта вокруг пирога. Из серии «100 Зачем и Почему»
27. Запесочная Е. Что такое время. Из серии «100 Зачем и Почему»
28. Игнатова С.В., Хамраева Е.А. и др. Бабушкины сказки. Коми и русские сказки
29. Игнатова С.В., Хамраева Е.А. и др. Бабушкины сказки. Марийские и русские сказки
30. Игнатова С.В., Хамраева Е.А. и др. Бабушкины сказки. Башкирские и русские сказки
31. Игнатова С.В., Хамраева Е.А. и др. Бабушкины сказки. Сказки на эвенкийском языке и русские сказки
32. Игнатова С.В., Хамраева Е.А. и др. Бабушкины сказки. Якутские и русские сказки
33. Игнатова С.В., Хамраева Е.А. и др. Бабушкины сказки. Чеченские и русские сказки
34. Игнатова С.В., Хамраева Е.А. и др. Бабушкины сказки. Татарские и русские сказки
35. Игнатова С.В., Хамраева Е.А. и др. Бабушкины сказки. Тувинские и русские сказки
36. Игнатова С.В., Хамраева Е.А. и др. Бабушкины сказки. Русские сказки

37. Я питаюсь правильно! 5+: учебное пособие / Е.А. Пырьева, А.И. Сафронова, Е.В. Павловская и др.; под. ред. Г.Г. Онищенко.

38. Я питаюсь правильно! 7+: учебное пособие / Е.А. Пырьева, А.И. Сафронова, Е.В. Павловская и др.; под. ред. Г.Г. Онищенко.

2. ПОЗНАВАТЕЛЬНОЕ РАЗВИТИЕ

Перечень пособий, дополняющих и обновляющих содержание образовательной области в соответствии с задачами и планируемыми результатами Программы:

- ребёнок способен применять в жизненных и игровых ситуациях знания о количестве, форме, величине предметов, пространстве и времени, умения считать, измерять, сравнивать, вычислять и тому подобное
- ребёнок имеет разнообразные познавательные умения: определяет противоречия, формулирует задачу исследования, использует разные способы и средства проверки предположений: сравнение с эталонами, классификацию, систематизацию, некоторые цифровые средства и другое;
- ребёнок проявляет любознательность, активно задает вопросы взрослым и сверстникам; интересуется субъективно новым и неизвестным в окружающем мире; способен самостоятельно придумывать объяснения явлениям природы и поступкам людей; склонен наблюдать, экспериментировать; строить смысловую картину окружающей реальности, использует основные культурные способы деятельности

2.1. Математическое развитие

Перечень вариативных систем, дополняющих и обновляющих содержание образовательной области в соответствии с задачами и планируемыми результатами Программы:

- Петерсон Л.Г., Кочемасова Е.Е.
- Соловьёва Е.В.
- Султанова М.Н.
- Шевелев К.В.

1. Петерсон Л.Г., Кочемасова Е.Е. Игралочка. Практический курс математики для детей 3-4 лет. Методические рекомендации. Часть 1

2. Петерсон Л.Г., Кочемасова Е.Е. Игралочка. Математика для детей 3-4 лет. Ступень 1

3. Петерсон Л.Г., Кочемасова Е.Е. Игралочка. Математика для детей 3-4 лет.

Демонстрационный материал

4. Петерсон Л.Г., Кочемасова Е.Е. Игралочка. Математика для детей 3-4 лет. Раздаточный материал

5. Петерсон Л.Г., Кочемасова Е.Е. Игралочка. Практический курс математики для детей 4-5 лет. Методические рекомендации. Часть 2

6. Петерсон Л.Г., Кочемасова Е.Е. Игралочка. Математика для детей 4-5 лет. Ступень 2

7. Петерсон Л.Г., Кочемасова Е.Е. Игралочка. Математика для детей 4-5 лет.

Демонстрационный материал

8. Петерсон Л.Г., Кочемасова Е.Е. Игралочка. Математика для детей 4-5 лет. Раздаточный материал

9. Петерсон Л.Г., Кочемасова Е.Е. Игралочка - ступенька к школе. Практический курс математики для детей 5-6 лет. Метод. рекомендации. Часть 3

10. Петерсон Л.Г., Кочемасова Е.Е. Игралочка - ступенька к школе. Математика для детей 5-6 лет. Ступень 3

11. Петерсон Л.Г., Кочемасова Е.Е. Игралочка - ступенька к школе. Математика для детей 5-6 лет. Демонстрационный материал
12. Петерсон Л.Г., Кочемасова Е.Е. Игралочка - ступенька к школе. Математика для детей 5-6 лет. Раздаточный материал
13. Петерсон Л.Г., Кочемасова Е.Е. Игралочка - ступенька к школе. Практический курс математики для дошкольников. Методические рекомендации. Ступень 4 (1-2)
14. Петерсон Л.Г., Кочемасова Е.Е. Игралочка - ступенька к школе. Математика для детей 6-7 лет. Часть 4(1)
15. Петерсон Л.Г., Кочемасова Е.Е. Игралочка - ступенька к школе. Математика для детей 6-7 лет. Часть 4(2)
16. Петерсон Л.Г., Кочемасова Е.Е. Игралочка - ступенька к школе. Математика для детей 6-7 лет. Часть 1. Демонстрационный материал
17. Петерсон Л.Г., Кочемасова Е.Е. Игралочка - ступенька к школе. Математика для детей 6-7 лет. Часть 2. Демонстрационный материал
18. Петерсон Л.Г., Кочемасова Е.Е. Игралочка - ступенька к школе. Математика для детей 6-7 лет. Раздаточный материал
19. Петерсон Л.Г., Кочемасова Е.Е. Зимняя математика. Игровые задания для дошкольников
20. Петерсон Л.Г., Кочемасова Е.Е. Весенняя математика. Игровые задания для дошкольников
21. Петерсон Л.Г., Кочемасова Е.Е. Летняя математика. Игровые задания для дошкольников
22. Петерсон Л.Г., Кочемасова Е.Е. Осенняя математика. Игровые задания для дошкольников
23. Петерсон Л.Г., Кочемасова Е.Е. Задачи в кроссвордах. Математика для детей 5-7 лет
24. Петерсон Л.Г., Кочемасова Е.Е. Который час? Математика для детей 5-7 лет
25. Петерсон Л.Г., Кочемасова Е.Е. Сказочная математика для детей 6-7 лет
26. Петерсон Л.Г., Кочемасова Е.Е. Лэпбук «Логика»
27. Петерсон Л.Г., Кочемасова Е.Е. Лэпбук «Формы и фигуры»
28. Петерсон Л.Г., Кочемасова Е.Е. Лэпбук «Считаем до 5»
29. Петерсон Л.Г., Холина Н.П. Раз - ступенька, два - ступенька Практический курс математики для дошкольников. Методические рекомендации
30. Петерсон Л.Г., Холина Н.П. Раз - ступенька, два - ступенька: математика для детей 5-7 лет. В 2 ч. Часть 1
31. Петерсон Л.Г., Холина Н.П. Раз - ступенька, два - ступенька: математика для детей 5-7 лет. В 2 ч. Часть 2
32. Соловьёва Е.В. Моя математика. Развивающая книга для детей 3-4 лет
33. Соловьёва Е.В. Моя математика. Развивающая книга для детей 4-5 лет
34. Соловьёва Е.В. Моя математика. Развивающая книга для детей 5-6 лет
35. Соловьёва Е.В. Моя математика. Развивающая книга для детей 6-8 лет
36. Соловьёва Е.В. Геометрическая аппликация. Пособие для детей 3-4 лет
37. Соловьёва Е.В. Геометрическая аппликация. Пособие для детей 4-5 лет
38. Соловьёва Е.В. Геометрическая аппликация. Пособие для детей 5-6 лет
39. Соловьёва Е.В. Арифметика в раскрасках. Пособие для детей 3-4 лет
40. Соловьёва Е.В. Арифметика в раскрасках. Пособие для детей 4-5 лет
41. Соловьёва Е.В. Арифметика в раскрасках. Пособие для детей 5-6 лет

42. Соловьёва Е.В.
43. Султанова М.Н. Математика до школы. 3-4 года
44. Султанова М.Н. Математика до школы. 4-5 лет
45. Султанова М.Н. Математика до школы. 5-6 лет. В 2 ч. Часть 1
46. Султанова М.Н. Математика до школы. 5-6 лет. В 2 ч. Часть 2
47. Султанова М.Н. Математика до школы. 6-7 лет. В 2 ч. Часть 1
48. Султанова М.Н. Математика до школы. 6-7 лет. В 2 ч. Часть 2
49. Шевелев К.В. Математика для самых маленьких. Рабочая тетрадь для детей 3-4 лет
50. Шевелев К.В. Формирование логического мышления. Рабочая тетрадь для детей 3-4 лет
51. Шевелев К.В. Развитие мелкой моторики. Рабочая тетрадь для детей 3-4 лет
52. Шевелев К.В. Считаю до 5. Рабочая тетрадь для детей 3-4 лет
53. Шевелев К.В. Знакомство с числами и цифрами. Рабочая тетрадь для детей 3-4 лет
54. Шевелев К.В. Мои первые шаги в математике. Рабочая тетрадь для детей 4-5 лет
55. Шевелев К.В. Рабочая тетрадь для детей 4-5 лет
56. Шевелев К.В. Путешествие в мир логики. Рабочая тетрадь для детей 4-5 лет
57. Шевелев К.В. Считаю до 10. Рабочая тетрадь для детей 4-5 лет
58. Шевелев К.В. Мышление на кончиках пальцев. Рабочая тетрадь для детей 4-5 лет
59. Шевелев К.В. Математическая мозаика. Рабочая тетрадь для детей 4-5 лет
60. Шевелев К.В. Задачи в клеточках. Рабочая тетрадь для детей 4-5 лет
61. Шевелев К.В. Занимательная математика. Рабочая тетрадь для детей 4-5 лет
62. Шевелев К.В. Сборник лучших упражнений по математике. Рабочая тетрадь для детей 5-6 лет
63. Шевелев К.В. Обучение счету до 10. Рабочая тетрадь для детей 5-6 лет
64. Шевелев К.В. Формирование математических способностей. Рабочая тетрадь для детей 5-6 лет
65. Шевелев К.В. Учимся работать с таблицами. Рабочая тетрадь для детей 5-6 лет
66. Шевелев К.В. Упражнения и тесты в клеточках. Рабочая тетрадь для детей 5-6 лет
67. Шевелев К.В. 100 задачек по математике. Рабочая тетрадь для детей 5-6 лет
68. Шевелев К.В. Графические диктанты. Рабочая тетрадь для детей 5-6 лет
69. Шевелев К.В. Учусь писать цифры. Рабочая тетрадь для детей 5-6 лет
70. Шевелев К.В. Думаю. Считаю. Сравниваю. Рабочая тетрадь для детей 5-6 лет
71. Шевелев К.В. Ориентация в пространстве и на плоскости Рабочая тетрадь для детей 5-6 лет
72. Шевелев К.В. Занимательная геометрия. Рабочая тетрадь для детей 5-6 лет
73. Шевелев К.В. Математическая мозаика. Рабочая тетрадь для детей 5-6 лет
74. Шевелев К.В. Готовимся к школе. Рабочая тетрадь для детей 5-6 лет. В 2 ч. Часть 1
75. Шевелев К.В. Готовимся к школе. Рабочая тетрадь для детей 5-6 лет. В 2 ч. Часть 2
76. Шевелев К.В. Краткий курс подготовки к школе по математике для детей 5-6 лет
77. Шевелев К.В. Количество и счет. Рабочая тетрадь для детей 5-6 лет
78. Шевелев К.В. Сравниваем по величине. Управление вниманием. Рабочая тетрадь для детей 5-7 лет
79. Шевелев К.В. Учимся писать цифры. Рабочая тетрадь для детей 5-7 лет
80. Шевелев К.В. Знакомимся с клеткой. Рабочая тетрадь для детей 5-7 лет
81. Шевелев К.В. ориентируемся на плоскости. Управление пространством на листе бумаги. Рабочая тетрадь для детей 5-7 лет
82. Шевелев К.В. Готовим руку к письму. Рабочая тетрадь для детей 5-7 лет

83. Шевелев К.В. Точки. Линии. Фигуры. Простейшие геометрические понятия. Рабочая тетрадь для детей 5-7 лет
84. Шевелев К.В. Волшебные картинки. Графические упражнения. Рабочая тетрадь для детей 5-7 лет
85. Шевелев К.В. Планы и лабиринты. Графические упражнения. Рабочая тетрадь для детей 5-7 лет
86. Шевелев К.В. Раскрашиваем и штрихуем. Графические упражнения. Рабочая тетрадь для детей 5-7 лет
87. Шевелев К.В. Рисуем и дорисовываем. Графические упражнения. Рабочая тетрадь для детей 5-7 лет
88. Шевелев К.В. Пиши и стирай вместе с жирафом Гектором. Рабочая тетрадь с могоразовыми страницами для детей 4-7 лет
89. Шевелев К.В. Пиши и стирай вместе с крокодилом Дилли. Рабочая тетрадь с могоразовыми страницами для детей 4-7 лет
90. Шевелев К.В. Развитие математических способностей у дошкольников. Рабочая тетрадь для детей 6-7 лет
91. Шевелев К.В. Развивающие задания. Рабочая тетрадь для детей 6-7 лет
92. Шевелев К.В. Логика. Сравнение. Счет. Рабочая тетрадь для детей 6-7 лет
93. Шевелев К.В. Считаю до 20. Рабочая тетрадь для детей 6-7 лет
94. Шевелев К.В. Краткий курс подготовки к школе по математике для детей 6-7 лет. Рабочая тетрадь для детей 6-7 лет
95. Шевелев К.В. Готовимся к школе. Рабочая тетрадь для детей 6-7 лет. В 2 ч. Часть 1.
96. Шевелев К.В. Готовимся к школе. Рабочая тетрадь для детей 6-7 лет. В 2 ч. Часть 2.
97. Шевелев К.В. Подготовлен ли ребенок к школе по математике. Рабочая тетрадь для детей 6-7 лет
98. Шевелев К.В. Обучение счету до 20. Рабочая тетрадь для детей 6-7 лет
99. Шевелев К.В. От цифры к цифре. Рабочая тетрадь для детей 6-7 лет
100. Шевелев К.В. Открываем в школу дверь. Рабочая тетрадь для детей 6-7 лет
101. Шевелев К.В. Энциклопедия интеллекта. Рабочая тетрадь для детей 6-7 лет

2.2. Окружающий мир

Перечень вариативных систем, дополняющих и обновляющих содержание образовательной области в соответствии с задачами планируемыми результатами Программы:

- Бережнова О.В., Тимофеева Л.Л.
- Безруких М.М., Филиппова Т.А.

Дополнительные рабочие материалы:

- Данилова Ю.Г.
- Агапина М.С.
- Вахрушев А.А.
- Запесочная Е.А.
- Онищенко Г.Г.

1. Тимофеева Л.Л., Бережнова О.В. Познавательное развитие. Ребенок и окружающий мир. Конспекты современных форм организации детских видов деятельности. Вторая младшая группа детского сада.

2. Тимофеева Л.Л., Бережнова О.В. Веселые деньки. Альбом наблюдений для детей 3-4 лет

3. Тимофеева Л.Л., Бережнова О.В. Мир чудес. Рабочая тетрадь для детей 3-4 лет
4. Тимофеева Л.Л., Бережнова О.В. Познавательное развитие. Ребенок и окружающий мир. Конспекты современных форм организации детских видов деятельности. Средняя группа детского сада.
5. Тимофеева Л.Л., Бережнова О.В. От лета до лета. Альбом наблюдений для детей 4-5 лет
6. Тимофеева Л.Л., Бережнова О.В. Радость открытий. Рабочая тетрадь для детей 4-5 лет
7. Тимофеева Л.Л., Бережнова О.В. Познавательное развитие. Ребенок и окружающий мир. Конспекты современных форм организации детских видов деятельности. Старшая группа детского сада.
8. Тимофеева Л.Л., Бережнова О.В. Удивительное рядом. Альбом наблюдений для детей 5-6 лет
9. Тимофеева Л.Л., Бережнова О.В. Загадки на каждом шагу. Рабочая тетрадь для детей 5-6 лет
10. Тимофеева Л.Л., Бережнова О.В. Познавательное развитие. Ребенок и окружающий мир. Конспекты современных форм организации детских видов деятельности. Подготовительная группа детского сада.
11. Тимофеева Л.Л., Бережнова О.В. Первооткрыватели. Альбом наблюдений для детей 6-7 лет
12. Тимофеева Л.Л., Бережнова О.В. Юные исследователи. Рабочая тетрадь для детей 6-7 лет
13. Безруких М.М., Филиппова Т.А. Ступеньки к школе. Мир вокруг от А до Я. 4-5 лет. В 3 ч. Часть 1
14. Безруких М.М., Филиппова Т.А. Ступеньки к школе. Мир вокруг от А до Я. 4-5 лет. В 3 ч. Часть 2
15. Безруких М.М., Филиппова Т.А. Ступеньки к школе. Мир вокруг от А до Я. 4-5 лет. В 3 ч. Часть 3
16. Агапина М.С. Космос. Из серии «Большое путешествие с Николасом»
17. Агапина М.С. Лес. Из серии «Большое путешествие с Николасом»
18. Агапина М.С. Море. Из серии «Большое путешествие с Николасом»
19. Агапина М.С. Небо. Из серии «Большое путешествие с Николасом»
20. Агапина М.С. Под землей и под водой. Из серии «Большое путешествие с Николасом»
21. Агапина М.С. Горы. Из серии «Большое путешествие с Николасом»
22. Агапина М.С. Музей. Из серии «Большое путешествие с Николасом»
23. Агапина М.С. Волшебная история. Из серии «Большое путешествие с Николасом»
24. Вахрушев А.А., Маслова И.В. Вспоминаем весну! Учимся видеть и понимать. Для детей 5-7 лет
25. Вахрушев А.А., Маслова И.В. Вспоминаем лето! Учимся видеть и понимать. Для детей 5-7 лет
26. Вахрушев А.А., Маслова И.В. Вспоминаем осень! Учимся видеть и понимать. Для детей 5-7 лет
27. Вахрушев А.А., Маслова И.В. Вспоминаем зиму! Учимся видеть и понимать. Для детей 5-7 лет

3. РАЗВИТИЕ РЕЧИ

Перечень вариативных систем, дополняющих и обновляющих содержание образовательной области

в соответствии с задачами Программы:

- ребёнок владеет речью как средством коммуникации,
- ведет диалог со взрослыми и сверстниками,
- использует формулы речевого этикета в соответствии с ситуацией общения,
- владеет коммуникативно-речевыми умениями;
- ребёнок знает и осмысленно воспринимает литературные произведения различных жанров,
- имеет предпочтения в жанрах литературы, проявляет интерес к книгам познавательного характера,
- определяет характеры персонажей, мотивы их поведения, оценивает поступки литературных героев;
- ребёнок правильно, отчетливо произносит все звуки родного языка

1. Ушакова О.С., Артюхова И.С. Развитие речи. Игры и конспекты занятий. Вторая младшая группа детского сада

2. Ушакова О.С., Артюхова И.С. Развитие речи. Игры и конспекты занятий. Средняя группа детского сада

3. Ушакова О.С., Артюхова И.С. Развитие речи. Игры и конспекты занятий. Старшая группа детского сада

4. Ушакова О.С., Артюхова И.С. Развитие речи. Игры и конспекты занятий. Подготовительная группа детского сада

5. Ушакова О.С. ГОВОРИ ПРАВИЛЬНО! Тетрадь по развитию речи для детей 3-4 лет

6. Ушакова О.С., Артюхова И.С. ГОВОРИ ПРАВИЛЬНО. Тетрадь по развитию речи для детей 4-5 лет

7. Ушакова О.С., Артюхова И.С. ГОВОРИ ПРАВИЛЬНО! Тетрадь по развитию речи для детей 5-6 лет

8. Ушакова О.С., Артюхова И.С. ГОВОРИ ПРАВИЛЬНО. Тетрадь по развитию речи для детей 6-7 лет.

9. Батяева С.В., Мохирева Е.А. Называй, говори, рассказывай! Где мы были? Что узнали? Давай поговорим! Полный курс игровых занятий по развитию речи детей 3-4 лет

10. Батяева С.В., Мохирева Е.А. От слова к связной речи. Где мы были? Что узнали? Давай поговорим! Полный курс игровых занятий по развитию речи детей 3-4 лет

11. Батяева С.В., Мохирева Е.А. От слова к фразе. Где мы были? Что узнали? Давай поговорим! Полный курс игровых занятий по развитию речи детей 3-4 лет

12. Батяева С.В., Мохирева Е.А. Я с грамматикой дружу. Тетрадь 1. Полный курс игровых занятий по развитию речи детей 4-5 лет

13. Батяева С.В., Мохирева Е.А. Про все на свете расскажу. Тетрадь 2. Полный курс игровых занятий по развитию речи детей 4-5 лет

14. Батяева С.В., Мохирева Е.А. Веселые путешествия со звуками и буквами. Пособие для детей 5-6 лет

15. Батяева С.В., Мохирева Е.А. Космические приключения со звуками и буквами. Пособие для детей 5-6 лет

16. Батяева С.В., Мохирева Е.А. Удивительные истории со звуками и буквами. Пособие для детей 5-6 лет

17. Мохирева Е.А. Полезные игры с предлогами У, НА. Пособие для детей 5-7 лет
18. Мохирева Е.А. Полезные игры с предлогами ОТ, К, ПО, ДО. Пособие для детей 5-7 лет
19. Мохирева Е.А. Полезные игры с предлогами С, В, ИЗ Пособие для детей 5-7 лет
20. Мохирева Е.А. Полезные игры с предлогами НАД, ПОД, ИЗ-ПОД, ЗА, ИЗ-ЗА. Пособие для детей 5-7 лет
21. Мохирева Е.А. Полезные игры с предлогами ДЛЯ, БЕЗ, ОКОЛО, ВОКРУГ, ЧЕРЕЗ, МЕЖДУ Пособие для детей 5-7 лет
22. Батяева С.В., Мохирева Е.А. Готовимся к школе. Говорим красиво и правильно. Тетрадь по развитию речи. 6-7 лет
23. Гризик Т. И. Говорим правильно. Слушаем и беседуем. Пособие для детей 3-4 лет
24. Гризик Т. И. Говорим правильно. Беседуем и рассказываем. Пособие для детей 4-5 лет
25. Гризик Т. И. Говорим правильно. Беседуем и рассказываем. Пособие для детей 5-6 лет
26. Гризик Т. И. Говорим правильно. Рассказываем и сочиняем. Пособие для детей 6-8 лет
27. Гризик Т. И. Готовим руку к письму. Пособие для детей 4-8 лет
28. Гризик Т. И. Узнаю мир. Развивающая книга для детей 3-4 лет
29. Гризик Т. И. Узнаю мир. Развивающая книга для детей 4-5 лет
30. Гризик Т. И. Узнаю мир. Развивающая книга для детей 5-6 лет
31. Гризик Т. И. Узнаю мир. Развивающая книга для детей 6-8 лет
32. Кузнецова М.И. Эти удивительные звуки. 3-4 года
33. Кузнецова М.И. Знакомимся с буквами. 5-6 лет
34. Журова Л.Е., Кузнецова М.И. Я умею читать! 6-7 лет. В 2 ч. Часть 1
35. Журова Л.Е., Кузнецова М.И. Я умею читать! 6-7 лет. В 2 ч. Часть 2
36. Кузнецова М.И. Готовимся к письму. 4-5 лет
37. Кузнецова М.И. Пишем буквы и слова. 6-7 лет
38. Журова Л.Е., Кузнецова М.И. Азбука для дошкольников. Играем и читаем вместе. В 3 частях
39. Колесникова Е.В. Развитие речи у детей 2-3 лет. Учебно-методическое пособие к иллюстративному материалу "От звукоподражаний к словам"
40. Колесникова Е.В. От звукоподражаний к словам. Иллюстративный материал для развития речи у детей 2-3 лет
41. Колесникова Е.В. Литературные тексты для детей 2-3 лет. Потешки. Загадки. Сказки. Учебно-наглядное пособие
42. Колесникова Е.В. Развитие звуковой культуры речи у детей 3-4 лет. Учебно-методическое пособие
43. Колесникова Е.В. Раз-словечко, два-словечко. Рабочая тетрадь для детей 3-4 лет
44. Колесникова Е.В. Дорисуй. Рабочая тетрадь для детей 3-4 лет
45. Колесникова Е.В. Развитие фонематического слуха у детей 4-5 лет. Сценарии учебно-игровых занятий
46. Колесникова Е.В. От слова к звуку. Рабочая тетрадь для детей 4-5 лет
47. Колесникова Е.В. Дорисуй и раскрась. Рабочая тетрадь для детей 4-5 лет
48. Колесникова Е.В. Слова, слоги, звуки Демонстрационный материал и учебно-методическое пособие к демонстрационному материалу "Слова, слоги, звуки" (Для детей 4-5 лет)
49. Колесникова Е.В. Учимся составлять слоговые схемы. Рабочая тетрадь для детей 4-5 лет

50. Колесникова Е.В. Развитие звуко-буквенного анализа у детей 5-6 лет. Учебно-методическое пособие
51. Колесникова Е.В. От А до Я. Рабочая тетрадь для детей 5-6 лет
52. Колесникова Е.В. Прописи для дошкольников. Рабочая тетрадь для детей 5-6 лет
53. Колесникова Е.В. Звуки и буквы. Демонстрационный материал и учебно-методическое пособие к демонстрационному материалу "Звуки и буквы" (Для детей 5-6 лет)
54. Колесникова Е.В. Запоминаю буквы. Рабочая тетрадь для детей 5-6 лет
55. Колесникова Е.В. Предмет, слово, схема. Рабочая тетрадь для детей 5-7 лет
56. Колесникова Е.В. Развитие интереса и способностей к чтению у детей 6-7 лет. Учебно-методическое пособие
57. Колесникова Е.В. Я начинаю читать. Рабочая тетрадь для детей 6-7 лет
58. Колесникова Е.В. Прописи для дошкольников. Рабочая тетрадь для детей 6-7 лет
59. Колесникова Е.В. Ну-ка, буква, отзовись! Рабочая тетрадь для детей 5-7 лет
60. Колесникова Е.В. Веселая грамматика для детей 5-7 лет
61. Игнатъева Л.В., Колесникова Е.В. Азбука. Мой первый учебник.
62. Колесникова Е.В. Я уже читаю.
63. Данилова Ю.Г. Букварь очень занятой мамы
64. Данилова Ю.Г. СУПЕРЭФФЕКТИВНЫЙ тренажер по чтению для маленьких бузнаек
65. Данилова Ю.Г. Важные дела. Первое чтение с мамой по ролям
66. Данилова Ю.Г. Виды спорта. Первое чтение с мамой по ролям
67. Данилова Ю.Г. Времена года. Первое чтение с мамой по ролям
68. Данилова Ю.Г. День рождения. Первое чтение с мамой по ролям
69. Данилова Ю.Г. Когда дома хорошо! Первое чтение с мамой по ролям
70. Данилова Ю.Г. Лунный зоопарк. Первое чтение с мамой по ролям
71. Данилова Ю.Г. Музыка Луны. Первое чтение с мамой по ролям
72. Данилова Ю.Г. Транспорт. Первое чтение с мамой по ролям

4. ХУДОЖЕСТВЕННО-ЭСТЕТИЧЕСКОЕ РАЗВИТИЕ

Перечень вариативных систем, дополняющих и обновляющих содержание образовательной области в соответствии с задачами и планируемыми результатами ФООП ДО:

- ребёнок владеет умениями, навыками и средствами художественной выразительности в различных видах деятельности и искусства; использует различные технические приемы в свободной художественной деятельности
 - ребёнок участвует в создании индивидуальных и коллективных творческих работ, тематических композиций к праздничным утренникам и развлечениям, художественных проектах
 - ребёнок самостоятельно выбирает технику и выразительные средства для наиболее точной передачи образа и своего замысла, способен создавать сложные объекты и композиции, преобразовывать и использовать с учётом игровой ситуации
1. Соловьева Е. В. Я рисую. Пособие для детей 3-4 лет
 2. Соловьева Е. В. Я рисую. Пособие для детей 4-5 лет
 3. Соловьева Е. В. Я рисую. Пособие для детей 5-6 лет
 4. Соловьева Е. В. Я рисую. Пособие для детей 6-7 лет
 5. Салмина Н. Г., Глебова А. О. Лепим, клеим, мастерим. Пособие для детей 3-4 лет

6. Салмина Н. Г., Глебова А. О. Лепим, клеим, мастерим. Пособие для детей 4-5 лет
7. Салмина Н. Г., Глебова А. О. Лепим, клеим, мастерим. Пособие для детей 5-6 лет
8. Агапина М. Тайны леса. Поделки и приключения.
9. Агапина М. Тайны моря. Поделки и приключения.
10. Агапина М. Тайны космоса. Поделки и приключения.
11. Агапина М. Тайны древнего мира. Поделки и приключения.
12. Тютюнникова Т.Э. МУЗЫКА ДЕТСТВА. Учебное пособие по элементарному музицированию и начальному музыкальному воспитанию для студентов педагогических вузов, институтов повышения квалификации и педагогов-практиков
13. Буренина А.И., Тютюнникова Т.Э. МУЗЫКА ДЕТСТВА. Методические рекомендации и репертуар с нотным приложением по работе с детьми 3-4 лет
Буренина А.И., Тютюнникова Т.Э. Музыка детства. Методические рекомендации и репертуар с нотным приложением по работе с детьми 4-5 лет.

5. ЛОГОПЕДИЧЕСКАЯ ПОМОЩЬ

- создание условий для равного доступа к образованию для всех детей дошкольного возраста с учётом разнообразия образовательных потребностей и индивидуальных возможностей;
 - оказание квалифицированной помощи с учётом индивидуальных особенностей ребёнка.
1. Теремкова Н.Э. ДРУЖУ СО ЗВУКАМИ, ГОВОРЮ ПРАВИЛЬНО! Л, ЛЬ, Р, РЬ . КОМПЛЕКТ логопедических игровых карточек для автоматизации звуков в сочетаниях слов
 2. Теремкова Н.Э. ДРУЖУ СО ЗВУКАМИ, ГОВОРЮ ПРАВИЛЬНО! С, СЬ, З, ЗЬ, Ц. КОМПЛЕКТ логопедических игровых карточек для автоматизации звуков в сочетаниях слов
 3. Теремкова Н.Э. ДРУЖУ СО ЗВУКАМИ, ГОВОРЮ ПРАВИЛЬНО! Ш, Ж, Щ, Ч. КОМПЛЕКТ логопедических игровых карточек для автоматизации звуков в сочетаниях слов
 4. Теремкова Н.Э. РАЗЛИЧАЮ ЗВУКИ, ГОВОРЮ ПРАВИЛЬНО! Р-Л, Р-РЬ, Л-ЛЬ, ЛЬ-Й (дифференциация звуков)
 5. Теремкова Н.Э. РАЗЛИЧАЮ ЗВУКИ, ГОВОРЮ ПРАВИЛЬНО! Свистящие
 6. Теремкова Н.Э. РАЗЛИЧАЮ ЗВУКИ, ГОВОРЮ ПРАВИЛЬНО! Шипящие
 7. Теремкова Н.Э. Посвистим и пожужжим, порычим и позвемим! Р, РЬ, Л, ЛЬ
 8. Теремкова Н.Э. Посвистим и пожужжим, порычим и позвемим! С, СЬ, З, ЗЬ, Ц
 9. Теремкова Н.Э. Посвистим и пожужжим, порычим и позвемим! Ш, Ж, Щ, Ч
 10. Теремкова Н.Э. СОБИРАЙ-КА. Логопедические пазлы Б-П
 11. Теремкова Н.Э. СОБИРАЙ-КА. Логопедические пазлы К-Г
 12. Теремкова Н.Э. СОБИРАЙ-КА. Логопедические пазлы. Звуки раннего онтогенеза. В, Вь, Ф, Фь
 13. Теремкова Н.Э. СОБИРАЙ-КА. Логопедические пазлы. Звуки раннего онтогенеза. Д, Дь, Т, Ть.
 14. Теремкова Н.Э. СОБИРАЙ-КА. Логопедические пазлы. Звуки раннего онтогенеза. М, Мь, Н, Нь
 15. Теремкова Н.Э. Мультитренажёр по развитию речи, внимания, памяти, мышления, восприятия. Часть 1
 16. Теремкова Н.Э. Мультитренажёр по развитию речи, внимания, памяти, мышления, восприятия. Часть 2
 17. Теремкова Н.Э. Мультитренажёр по развитию речи, внимания, памяти, мышления,

восприятия. Часть 3

18. Теремкова Н.Э. Мультитренажёр по развитию речи, внимания, памяти, мышления, восприятия. Часть 4

19. Теремкова Н.Э. Пересказки на логопедических занятиях и не только. Часть 1

20. Теремкова Н.Э. Пересказки на логопедических занятиях и не только. Часть 2

21. Теремкова Н.Э. Пересказки на логопедических занятиях и не только. Часть 3

22. Теремкова Н.Э. Пересказки на логопедических занятиях и не только. Часть 4

6. ПЕДАГОГИЧЕСКАЯ ДИАГНОСТИКА

– ориентация на оценку индивидуального развития детей дошкольного возраста для определения эффективности и дальнейшего планирования педагогических действий

1. Педагогическая диагностика. Методическое пособие для воспитателей, методистов, руководящих работников образовательных организаций / Под ред. Петерсон Л.Г., Лыковой И.А.

2. Безруких М.М., Филиппова Т.А., Верба А.С. Ориентиры развития ребенка. Как отследить динамику интеллектуального, эмоционального и физического развития детей 3-4 лет

3. Безруких М.М., Филиппова Т.А., Верба А.С. Ориентиры развития ребенка. Как отследить динамику интеллектуального, эмоционального и физического развития детей 4-5 лет

4. Безруких М.М., Филиппова Т.А., Верба А.С. Ориентиры развития ребенка. Как отследить динамику интеллектуального, эмоционального и физического развития детей 5-6 лет

5. Безруких М.М., Филиппова Т.А., Верба А.С. Ориентиры развития ребенка. Как отследить динамику интеллектуального, эмоционального и физического развития детей 6-7 лет

7. ОБРАЗОВАНИЕ ДЕТЕЙ РАННЕГО ВОЗРАСТА в соответствии с задачами и планируемыми результатами ФОП ДО:

– у ребенка развита крупная моторика, он активно использует освоенные ранее движения, начинает осваивать бег, прыжки, повторяет за взрослым простые имитационные упражнения, понимает указания взрослого, выполняет движения по зрительному и звуковому ориентирам;

– ребенок стремится к общению со взрослыми, реагирует на их настроение;

– ребенок проявляет интерес к сверстникам; наблюдает за их действиями и подражает им; играет рядом;

– ребенок способен направлять свои действия на достижение простой, самостоятельно поставленной цели; знает, с помощью каких средств и в какой последовательности продвигаться к цели;

– ребенок владеет активной речью, использует в общении разные части речи, простые предложения из 4-х слов и более, включенной в общение; может обращаться с вопросами и просьбами;

– ребенок активно действует с окружающими его предметами, знает названия, свойства и назначение многих предметов, находящихся в его повседневном обиходе

1. Русанова Л.С. Программа раннего развития детей «Маленькие ладошки»

2. Русанова Л.С. Календарное планирование и конспекты занятий по программе раннего развития детей «Маленькие ладошки»

3. Мохирева Е.А. Подвижные и речевые игры. Осень. Развивающая книга для детей 1-3 лет.

4. Мохирева Е.А. Подвижные и речевые игры. Зима. Развивающая книга для детей 1-3 лет.

лет.

5. Мохирева Е.А. Подвижные и речевые игры. Весна. Развивающая книга для детей 1-3 лет.

6. Мохирева Е.А. Подвижные и речевые игры. Лето. Развивающая книга для детей 1-3 лет.

Примерный перечень литературных, музыкальных, художественных, анимационных и кинематографических произведений для реализации Программы образования

Примерный перечень художественной литературы Вторая группа раннего возраста (от 1 года до 2 лет)

Малые формы фольклора. «Большие ноги...», «Еду-еду к бабе, к деду...», «Как у нашего кота...», «Киска, киска, киска, брысь!..», «Курочка», «Наши уточки с утра...», «Пальчик-мальчик...», «Петушок, петушок...», «Пошел кот под мосток...», «Радуга-дуга...».

Русские народные сказки. «Козлятки и волк» (обработка К.Д. Ушинского), «Колобок» (обработка К.Д. Ушинского), «Золотое яичко» (обработка К.Д. Ушинского), «Маша и медведь» (обработка М.А. Булатова), «Репка» (обработка К.Д. Ушинского), «Теремок» (обработка М.А. Булатова).

Поэзия. Александрова З.Н. «Прятки», «Топотушки», Барто А.Л. «Бычок», «Мячик», «Слон», «Мишка», «Грузовик», «Лошадка», «Кораблик», «Самолет» (из цикла «Игрушки»), «Кто как кричит», «Птичка»; Берестов В.Д. «Курица с цыплятами», Благинина Е.А. «Аленушка», Жуковский В.А. «Птичка», Ивенсен М.И. «Поглядите, зайка плачет», Клокова М. «Мой конь», «Гоп-гоп», Лагздынь Г.Р. «Зайка, зайка, попляши!», Маршак С.Я. «Слон», «Тигренок», «Совята» (из цикла «Детки в клетке»), Орлова А. «Пальчики-мальчики», Стрельникова К. «Кряк-кряк», Токмакова И.П. «Баиньки», Усачев А. «Рукавичка».

Проза. Александрова З.Н. «Хрюшка и Чушка», Б.Ф. «Маша и Миша», Пантелеев Л. «Как поросенок говорить научился», Сутеев В.Г. «Цыпленок и утенок», Чарушин Е.И. «Курочка» (из цикла «Большие и маленькие»), Чуковский К.И. «Цыпленок».

Первая младшая группа (от 2 до 3 лет)

Малые формы фольклора. «А баиньки-баиньки», «Бежала лесочком лиса с кузовочком...», «Большие ноги», «Водичка, водичка», «Вот и люди спят», «Дождик, дождик, полно лить...», «ЗаяцЕгорка...», «Идет коза рогатая», «Из-за леса, из-за гор...», «Катя, Катя...», «Кисонька-мурысонька...», «Наша Маша маленька...», «Наши уточки с утра», «Огуречик, огуречик...», «Ой ду-ду, ду-ду, ду-ду! Сидит ворон на дубу», «Поехали, поехали», «Пошел котик на Торжок...», «Тили-бом!...», «Уж ты, радуга-дуга», «Улитка, улитка...», «Чики, чики, кички...».

Русские народные сказки. «Заюшкина избушка» (обработка О. Капицы), «Как коза избушку построила» (обработка М.А. Булатова), «Кот, петух и лиса» (обработка М. Боголюбовской), «Лиса и заяц» (обработка В. Даля), «Маша и медведь» (обработка М.А. Булатова), «Снегурушка и лиса» (обработка А.Н. Толстого).

Фольклор народов мира. «Бу-бу, я рогатый», лит. сказка (обработка Ю. Григорьева); «В гостях у королевы», «Разговор», англ. нар. песенки (пер. и обработка С. Маршака); «Ой ты заюшка-пострел...», пер. с молд. И. Токмаковой; «Снегирек», пер. с нем. В. Викторова, «Три веселых братца», пер. с нем. Л. Яхнина; «Ты, собачка, не лай...», пер. с молд. И. Токмаковой; «У солнышка в гостях», словацк. нар. сказка (пер. и обраб. С. Могилевской и Л. Зориной).

Произведения поэтов и писателей России

Поэзия. Аким Я.Л. «Мама»; Александрова З.Н. «Гули-гули», «Арбуз»; Барто А. «Девочка-рёвушка»; Берестов В.Д. «Веселое лето», «Мишка, мишка, лежебока», «Котенок»,

«Воробушки»; Введенский А.И. «Мышка»; Лагздынь Г.Р. «Петушок»; Лермонтов М.Ю. «Спи, младенец...» (из стихотворения «Казачья колыбельная»); Маршак С.Я. «Сказка о глупом мышонке»; Мошкова Э.Э. «Приказ» (в сокр.), «Мчится поезд»; Пикулева Н.В. «Лисий хвостик», «Надувала кашка шар...»; Плещеев А.Н. «Травка зеленеет...»; Пушкин А.С. «Ветер, ветер!...» (из «Сказки о мертвой царевне и семи богатырях»); Орлова А. «У машины есть водитель»; Саконская Н.П. «Где мой пальчик?»; Сапгир Г.В. «Кошка»; Хармс Д.И. «Кораблик»; Чуковский К.И. «Федотка», «Путаница».

Проза. Бианки В.В. «Лис и мышонок»; Калинина Н.Д. «Как Вася ловил рыбу», «В лесу» (из книги «Летом»), «Про жука», «Как Саша и Алеша пришли в детский сад»; Павлова Н.М. «Земляничка», «На машине»; Симбирская Ю.С. «По тропинке, по дорожке»; Сутеев В.Г. «Кто сказал «мяу?»», «Под грибом»; Тайц Я. М. «Кубик на кубик», «Впереди всех», «Волк», «Поезд»; Толстой Л.Н. «Три медведя», «Тетя дала Варе меду», «Слушай меня, пес...», «Была у Насти кукла», «Петя ползал и стал на ножки», «Спала кошка на крыше...», «Был у Пети и Миши конь...»; Ушинский К.Д. «Васька», «Петушок с семьей», «Уточка»; Чарушин Е.И. «Утка с утятами», «Еж» (из книги «В лесу»), «Волчишко»; Чуковский К.И. «Мойдодыр».

Произведения поэтов и писателей разных стран. Биссет Д. «Га-га-га!», пер. с англ. Н. Шерешевской; Дональдсон Д. «Мишка-почтальон», пер. М. Бородицкой; Капутикян С.Б. «Все спят», «Маша обедает», пер. с арм. Т. Спендиаровой; Остервальдер М. «Приключения маленького Бобо. Истории в картинках для самых маленьких», пер. Т.Зборовская; Шертл А. «Голубой грузовичок», пер. Ю. Шипкова; Эрик К. «Очень голодная гусеница», «Десять резиновых утят».

Вторая младшая группа (от 3 до 4 лет)

Малые формы фольклора. «Ай, качи-качи-качи...», «Божья коровка...», «Волчок-волчок, шерстяной бочок...», «Дождик, дождик, пуще...», «Еду-еду к бабе, к деду...», «Жили у бабуси...», «Зайка, попляши...», «Заря-заряница...»; «Как без дудки, без дуды...», «Как у нашего кота...», «Кисонька-мурсынька...», «Курочка-рябушечка...», «На улице три курицы...», «Ночь пришла...», «Пальчик-мальчик...», «Привяжу я козлика», «Радуга-дуга...», «Сидит белка на тележке...», «Сорока, сорока...», «Тень, тень, потетень...», «Тили-бом! Тили-бом!», «Травка-муравка...», «Чики-чики-чикалочки...».

Русские народные сказки. «Бычок – черный бочок, белые копытца» (обработка М. Булатова); «Волк и козлята» (обработка А.Н. Толстого); «Кот, петух и лиса» (обработка М. Боголюбской); «Лиса и заяц» (обработка В. Даля); «Снегурочка и лиса» (обработка М. Булатова); «У страха глаза велики» (обработка М. Серовой).

Фольклор народов мира. Песенки. «Кораблик», «Храбрецы», «Маленькие феи», «Три зверолова» англ., обр. С. Маршака; «Что за грохот», пер. с латыш. С. Маршака; «Купите лук...», пер. с шотл. И. Токмаковой; «Разговор лягушек», «Несговорчивый удод», «Помогите!» пер. с чеш. С. Маршака.

Сказки. «Два жадных медвежонка», венг., обр. А. Краснова и В. Важаева; «Упрямые козы», узб. обр. Ш. Сагдуллы; «У солнышка в гостях», пер. с словац. С. Могилевской и Л. Зориной; «Храбрец-молодец», пер. с болг. Л. Грибовой; «Пых», белорус. обр. Н. Мялика; «Лесной мишка и проказница мышка», латыш., обр. Ю. Ванага, пер. Л. Воронковой.

Произведения поэтов и писателей России

Поэзия. Бальмонт К.Д. «Осень»; Благинина Е.А. «Радуга»; Городецкий С.М. «Кто это?»; Заболоцкий Н.А. «Как мыши с котом воевали»; Кольцов А.В. «Дуют ветры...» (из стихотворения «Русская песня»); Косяков И.И. «Все она»; Майков А.Н. «Колыбельная песня», «Ласточка примчалась...» (из новогреческих песен); Маршак С.Я. «Зоосад», «Жираф», «Зебры»,

«Белые медведи», «Страусенок», «Пингвин», Верблюды», «Где обедал воробей» (из цикла «Детки в клетке»), «Тихая сказка», «Сказка об умном мышонке»; Михалков С.В. «Песенка друзей»; Мошкова Э.Э. «Жадина»; Плещеев А.Н. «Осень наступила...», «Весна» (в сокр.); Пушкин А.С. «Ветер, ветер! Ты могуч!..», «Свет наш, солнышко!..», «Месяц, месяц...» (из «Сказки о мертвой царевне и семи богатырях»); Токмакова И.П. «Медведь»; Чуковский К.И. «Мойдодыр», «Муха- цокотуха», «Ежики смеются», «Елка», Айболит», «Чудо-дерево», «Черепашка».

Проза. Бианки В.В. «Купание медвежат»; Воронкова Л.Ф. «Снег идет» (из книги «Снег идет»); Дмитриев Ю. «Синий шалашик»; Житков Б.С. «Слоны», «Как слон купался» (из книги «Что я видел»); Зартайская И. «Душевные истории про Пряника и Вареника»; Зощенко М.М.

«Умная птичка»; Прокофьева С.Л. «Маша и Ойка», «Сказка про грубое слово «Уходи»», «Сказка оневоспитанном мышонке» (из книги «Машины сказки»); Сутеев В.Г. «Три котенка»; Толстой Л.Н. «Птица свила гнездо...»; «Таня знала буквы...»; «У Вари был чиж...», «Пришла весна...»; Толстой А.Н. «Еж», «Лиса», «Петушки»; Ушинский К.Д. «Петушок с семьей», «Уточки», «Васька», «Лиса- Патрикеевна»; Хармс Д.И. «Храбрый ёж»; Чуковский К.И. «Так и не так».

Произведения поэтов и писателей разных стран

Поэзия. Виеру Г. «Ежик и барабан», пер. с молд. Я. Акима; Воронько П. «Хитрый ежик», пер. с укр. С. Маршака; Дьюдни А. «Лама красная пижама», пер. Т. Духановой; Забила Н.Л. «Карандаш», пер. с укр. З. Александровой; Капутикян С. «Кто скорее допьет», пер. с арм. Спендиаровой; Карем М. «Мой кот», пер. с франц. М. Кудиновой; Макбратни С. «Знаешь, как я тебя люблю», пер. Е. Канищевой, Я. Шапиро; Милева Л. «Быстроножка и серая Одежка», пер. с болг. М. Маринова.

Проза. Бехлерова Х. «Капустный лист», пер. с польск. Г. Лукина; Биссет Д. «Лягушка в зеркале», пер. с англ. Н. Шерешевской; Муур Л. «Крошка Енот и Тот, кто сидит в пруду», пер. с англ. О. Образцовой; Чапек Й. «В лесу», «Кукла Яринка» (из книги «Приключения песика и кошечки»), пер. чешск. Г. Лукина.

Средняя группа (4-5 лет)

Малые формы фольклора. «Барашеньки...», «Гуси, вы гуси...», «Дождик-дождик, веселей», «Дон! Дон! Дон!...», «Жил у бабушки козел», «Зайчишка-трусишка...», «Идет лисичка по мосту...», «Иди весна, иди, красна...», «Кот на печку пошел...», «Наш козел...», «Ножки, ножки, где вы были?...», «Раз, два, три, четыре, пять – вышел зайчик погулять», «Сегодня день целый...», «Сидит, сидит зайка...», «Солнышко-ведрышко...», «Стучит, бренчит», «Тень-тень, потетень».

Русские народные сказки. «Гуси-лебеди» (обработка М.А. Булатова); «Жихарка» (обработка И. Карнаухова); «Заяц-хваста» (обработка А.Н. Толстого); «Зимовье» (обр. И. Соколова-Микитова); «Коза-дереза» (обработка М.А. Булатова); «Лиса и козел», «Петушок и бобовое зернышко» (обр. О. Капицы); «Лиса-лапотница» (обработка В. Даля); «Лисичка-сестричка и волк» (обработка М.А. Булатова); «Смоляной бычок» (обработка М.А. Булатова); «Снегурочка» (обработка М.А. Булатова).

Фольклор народов мира

Песенки. «Утята», франц., обр. Н. Гернет и С. Гиппиус; «Пальцы», пер. с нем. Л. Яхина; «Песня моряка» норвежск. нар. песенка (обработка Ю. Вронского); «Барабек», англ. (обработка К. Чуковского); «Шалтай-Болтай», англ. (обработка С. Маршака).

Сказки. «Бременские музыканты» из сказок братьев Гримм, пер. с нем. А. Введенского,

под ред. С. Маршака; «Два жадных медвежонка», венгер. сказка (обработка А. Красновой и В. Важаева); «Колосок», укр. нар. сказка (обработка С. Могилевской); «Красная Шапочка», из сказок Ш. Перро, пер. с франц. Т. Габбе; «Три поросенка», пер. с англ. С. Михалкова.

Произведения поэтов и писателей России

Поэзия. Аким Я.Л. «Первый снег»; Александрова З.Н. «Таня пропала», «Теплый дождик»; Бальмонт К.Д. «Росинка»; Барто А.Л. «Уехали», «Я знаю, что надо придумать»; Берестов В.Д. «Искалочка»; Благинина Е.А. «Дождик, дождик...», «Посидим в тишине», С. Черный «Приставалка»; Блок А.А. «Ветхая избушка...», «Ворона»; Брюсов В.Я. «Колыбельная»; Бунин И.А. «Листопад» (отрывок); Гамазкова И. «Колыбельная для бабушки»; Гернет Н. и Хармс Д. «Очень-очень вкусный пирог»; Дрожжин С.Д. «Улицей гуляет...» (из стих. «В крестьянской семье»); Есенин С.А. «Поет зима – аукает...»; Заходер Б.В. «Волчок», «Кискино горе»; Кушак Ю.Н. «Сорок сорок»; Лукашина М. «Розовые очки», Маршак С.Я. «Багаж», «Про все на свете», «Вот какой рассеянный», «Мяч», «Усатый-полосатый», «Пограничники»; Матвеева Н. «Она умеет превращаться»; Маяковский В.В. «Что такое хорошо и что такое плохо?»; Михалков С.В. «А что у Вас?», «Рисунок», «Дядя Степа – милиционер»; Мориц Ю.П. «Песенка про сказку», «Дом гнома, гном – дома!», «Огромный собачий секрет»; Мошковская Э.Э. «Добежали до вечера»; Носов Н.Н. «Ступеньки»; Орлова А. «Невероятно длинная история про таксу»; Пушкин А.С. «Месяц, месяц...» (из «Сказки о мертвой царевне...»), «У лукоморья...» (из вступления к поэме «Руслан и Людмила»), «Уж небо осенью дышало...» (из романа «Евгений Онегин»); Сапгир Г.В. «Садовник»; Серова Е. «Похвалили»; Сеф Р.С. «На свете все на все похоже...», «Чудо»; Токмакова И.П. «Ивы», «Сосны», «Плим», «Где спит рыбка?»; Толстой А.К. «Колокольчики мои»; Усачев А. «Выбрал папа ёлочку»; Успенский Э.Н. «Разгром»; Фет А.А. «Мама! Глянь-ка из окошка...»; Хармс Д.И. «Очень страшная история», «Игра», «Врун»; Чуковский К.И. «Путаница», «Закаляка», «Радость», «Тараканище».

Проза. Абрамцева Н.К. «Дождик», «Как у зайчонка зуб болел»; Берестов В.Д. «Как найти дорожку»; Бианки В.В. «Подкидыш», «Лис и мышонок», «Первая охота», «Лесной колобок – колючий бок»; Вересаев В.В. «Братишка»; Воронин С.А. «Воинственный Жако»; Воронкова Л.Ф. «Как Аленка разбила зеркало» (из книги «Солнечный денек»); Дмитриев Ю. «Синий шалашик», Драгунский В.Ю. «Он живой и светится...», «Тайное становится явным»; Зощенко М.М. «Показательный ребенок», «Глупая история»; Коваль Ю.И. «Дед, баба и Алеша»; Козлов С.Г. «Необыкновенная весна», «Такое дерево»; Носов Н.Н. «Заплата», «Затейники»; Пришвин М.М. «Ребята и утята», «Журка»; Сахарнов С.В. «Кто прячется лучше всех?»; Сладков Н.И. «Неслух»; Сутеев В.Г. «Мышонок и карандаш»; Тайц Я.М. «По поясу», «Все здесь»; Толстой Л.Н. «Собакашла по дощечке...», «Хотела галка пить...», «Правда всего дороже», «Какая бывает роса на траве», «Отец приказал сыновьям...»; Ушинский К.Д. «Ласточка»; Цыферов Г.М. «В медвежий час»; Чарушин Е.И. «Тюпа, Томка и сорока» (сборник рассказов).

Литературные сказки. Горький М. «Воробьишко»; Мамин-Сибиряк Д.Н. «Сказка про Комара Комаровича – Длинный Нос и про Мохнатого Мишу – Короткий Хвост»; Москвина М.Л. «Что случилось с крокодилом»; Сеф Р.С. «Сказка о кругленьких и длиненьких человечках»; Чуковский К.И. «Телефон», «Тараканище», «Федорино горе», «Айболит и воробей».

Произведения поэтов и писателей разных стран

Поэзия. Бжехва Я. «Клей», пер. с польск. Б. Заходер; Грубин Ф. «Слезы», пер. с чеш. Е. Солоновича; Квитко Л.М. «Бабушкины руки» (пер. с евр. Т. Спендиаровой); Райнис Я. «Наперегонки», пер. с латыш. Л. Мезинова; Тувим Ю. «Чудеса», пер. с польск. В.

Приходько; «Про пана Трулялинского», пересказ с польск. Б. Заходера; «Овощи», пер с польск. С. Михалкова.

Литературные сказки. Балинт А. «Гном Гномыч и Изюмка» (главы из книги), пер. с венг. Г. Лейбутина; Берг Л. «Рыбка» (пер. с англ. О. Образцовой); Дональдсон Д. «Груффало», «Хочу к маме», «Улитка и Кит» (пер. М.Бородицкой), Ивamuра К. «14 лесных мышей» (пер. Е.Байбиковой), Ингавес Г. «Мишка Бруно» (пер. О. Мязотс), Керр Д. «Мяули. Истории из жизни удивительной кошки» (пер. М.[Аромштам](#)), Лангройтер Ю. «А дома лучше!» (пер. В.Фербикова), Мугур Ф. «Рилэ-Йепурилэ и Жучок с золотыми крылышками» (пер. с румынск. Д. Шполянской); Пенн О. «Поцелуй в ладошке» (пер. Е.Сорокиной), Родари Д. «Собака, которая не умела лаять» (из книги «Сказки, у которых три конца»), пер. с итал. И. Константиновой; Уорнс Т. «Штука-Дрюка» (пер. Д.Соколовой), Фернли Д. «Восемь жилеток Малиновки» (пер. Д.Налепиной), Хогарт Э. «Мафин и его веселые друзья» (главы из книги), пер. с англ. О. Образцовой и Н. Шанько; Юхансон Г. «Мулле Мек и Буффа» (пер. Л.[Затолкиной](#)).

Старшая группа (5-6 лет)

Малые формы фольклора. Загадки, небылицы, дразнилки, считалки, пословицы, поговорки, заклички, народные песенки, прибаутки, скороговорки.

Русские народные сказки. «Жил-был карась...» (докучная сказка); «Жили-были два братца...» (докучная сказка); «Заяц-хвастун» (обработка О.И. Капицы / пересказ А.Н. Толстого); «Крылатый, мохнатый да масляный» (обработка И.В. Карнауховой); «Лиса и кувшин» (обработка О.И. Капицы); «Морозко» (пересказ М. Булатова); «По шучьему веленью» (обработка А.Н. Толстого); «Сестрица Алёнушка и братец Иванушка» (пересказ А.Н. Толстого); «Сивка-бурка» (обработка М.А. Булатова / обработка А.Н. Толстого / пересказ К.Д. Ушинского); «Царевна-лягушка» (обработка А.Н. Толстого / обработка М. Булатова).

Сказки народов мира. «Госпожа Метелица», пересказ с нем. А. Введенского, под редакцией С.Я. Маршака, из сказок братьев Гримм; «Жёлтый аист», пер. с кит. Ф. Ярлина; «Златовласка», пер. с чешск. К.Г. Паустовского; «Летучий корабль», пер. с укр. А. Нечаева; «Рапунцель» пер. с нем. Г. Петникова / пер. и обработка И.Архангельской; «Чудесные истории про зайца по имени Лёк», сб. сказок народов Зап. Африки, пер. О.Кустовой и В.Андреева.

Произведения поэтов и писателей России.

Поэзия. Аким Я.Л. «Жади́на»; Барто А.Л. «Верёвочка», «Гуси-лебеди», «Есть такие мальчи́ки», «Мы не заметили жука»; Бородицкая М. «Тетушка Луна»; Бунин И.А. «Первый снег»; Волкова Н. «Воздушные замки»; Городецкий С.М. «Котёнок»; Дядина Г. «Пуговичный городок»; Есенин С.А. «Черёмуха», «Берёза»; Заходер Б.В. «Моя вообразилля»; Маршак С.Я. «Пудель»; Мориц Ю.П. «Домик с трубой»; Мошковская Э.Э. «Какие бывают подарки»; Орлов В.Н. «Ты скажи мне, реченька...»; Пивоварова И.М. «Сосчитать не могу»; Пушкин А.С. «У лукоморья дуб зелёный...» (отрывок из поэмы «Руслан и Людмила»), «Ель растёт перед дворцом...» (отрывок из «Сказки о царе Салтане...»), «Уж небо осенью дышало...» (отрывок из романа «Евгений Онегин»); Сеф Р.С. «Бесконечные стихи»; Симбирская Ю. «Ехал дождь в командировку»; Степанов В.А. «Родные просторы»; Суриков И.З. «Белый снег пушистый», «Зима» (отрывок); Токмакова И.П. «Осенние листья», Толстой А.К. «Осень. Обсыпается весь наш бедный сад...»; Тютчев Ф.И. «Зима недаром злится...»; Усачев А. «Колыбельная книга», «К нам приходит Новый год»; Фет А.А. «Кот поёт, глаза прищуря...», «Мама, глянь-ка из окошка...»; Цветаева М.И. «У кровати»; Чёрный С. «Волк»; Чуковский К.И. «Ёлка»; Яснов М.Д. «Мирная считалка», «Жила- была семья», «Подарки для Елки. Зимняя книга».

Проза. Аксаков С.Т. «Сурка»; Алмазов Б.А. «Горбушка»; Баруздин С.А. «Берегите свои косы!», «Забракованный мишка»; Бианки В.В. «Лесная газета» (сборник рассказов); Гайдар А.П. «Чук и Гек», «Поход»; Голявкин В.В. «И мы помогли», «Язык», «Как я помог маме мыть пол», «Закутанный мальчик»; Дмитриева В.И. «Малыш и Жучка»; Драгунский В.Ю. «Денискины рассказы» (сборник рассказов); Москвина М.Л. «Кроха»; Носов Н.Н. «Живая шляпа», «Дружок», «На горке»; Пантелеев Л. «Буква ТЫ»; Панфилова Е. «Ашуни. Сказка с рябиновой ветки»; Паустовский К.Г. «Кот-ворюга»; Погодин Р.П. «Книжка про Гришку» (сборник рассказов); Пришвин М.М. «Глоток молока», «Беличья память», «Курица на столбах»; Симбирская Ю. «Лапин»; Сладков Н.И. «Серьёзная птица», «Карлуха»; Снегирёв Г.Я. «Про пингвинов» (сборник рассказов); Толстой Л.Н. «Косточка», «Котёнок»; Ушинский К.Д. «Четыре желания»; Фадеева О. «Фрося – ель обыкновенная»; Шим Э.Ю. «Петух и наседка», «Солнечная капля».

Литературные сказки. Александрова Т.И. «Домовёнок Кузька»; Бажов П.П. «Серебряное копытце»; Бианки В.В. «Сова», «Как муравьишко домой спешил», «Синичкин календарь», «Молодая ворона», «Хвосты», «Чей нос лучше?», «Чьи это ноги?», «Кто чем поёт?», «Лесные домишки», «Красная горка», «Кукушонок», «Где раки зимуют»; Даль В.И. «Старик-годовик»; Ершов П.П. «Конёк-горбунок»; Заходер Б.В. «Серая Звёздочка»; Катаев В.П. «Цветик-семицветик», «Дудочка и кувшинчик»; Мамин-Сибиряк Д.Н. «Алёнушкины сказки» (сборник сказок); Михайлов М.Л. «Два Мороза»; Носов Н.Н. «Бобик в гостях у Барбоса»; Петрушевская Л.С. «От тебя одни слёзы»; Пушкин А.С. «Сказка о царе Салтане, о сыне его славном и могучем богатыре князе Гвидоне Салтановиче и о прекрасной царевне лебеди», «Сказка о мёртвой царевне и о семи богатырях»; Сапгир Г.Л. «Как лягушку продавали» (сказка-шутка); Телешов Н.Д. «Крупеничка»; Ушинский К.Д. «Слепая лошадь»; Чуковский К.И. «Доктор Айболит» (по мотивам романа Х. Лофтинга).

Произведения поэтов и писателей разных стран.

Поэзия. Бжехва Я. «На Горизонтских островах» (пер. с польск. Б.В. Заходера); Валек М. «Мудрецы» (пер. со словацк. Р.С. Сефа); Капутикян С.Б. «Моя бабушка» (пер. с армянск. Т. Спендиаровой); Карем М. «Мирная считалка» (пер. с франц. В.Д. Берестова); Сиххад А. «Сад» (пер. с азербайдж. А. Ахундовой); Смит У. Д. «Про летающую корову» (пер. с англ. Б.В. Заходера); Фройденберг А. «Великан и мышь» (пер. с нем. Ю.И. Коринца); Чиарди Дж. «О том, у кого три глаза» (пер. с англ. Р.С. Сефа).

Литературные сказки. Сказки-повести. Андерсен Г. Х. «Огниво» (пер. с датск. А. Ганзен), «Свинопас» (пер. с датского А. Ганзен), «Дюймовочка» (пер. с датск. и пересказ А.Ганзен), «Гадкий утёнок» (пер. с датск. А.Ганзен, пересказ Т.Габбе и А.Любарской), «Новое платье короля» (пер. с датск. А.Ганзен), «Ромашка» (пер. с датск. А.Ганзен), «Дикие лебеди» (пер. с датск. А. Ганзен); Киплинг Дж. Р. «Сказка о слонёнке» (пер. с англ. К.И. Чуковского), «Откуда у кита такая глотка» (пер. с англ. К.И. Чуковского, стихи в пер. С.Я. Маршака), «Маугли» (пер. с англ. Н. Дарузес / И.Шустовой); Коллоди К. «Пиноккио. История деревянной куклы» (пер. с итал. Э.Г. Казакевича); Лагерлёф С. «Чудесное путешествие Нильса с дикими гусями» (в пересказе З. Задунайской и А. Любарской); Линдгрэн А. «Карлсон, который живёт на крыше, опять прилетел» (пер. со швед. Л.З. Лунгиной), «Пеппи Длинный чулок» (пер. со швед. Л.З. Лунгиной); Лофтинг Х. «Путешествия доктора Дулиттла» (пер. с англ. С. Мещерякова); Милн А. А. «Винни-Пух и все, все, все» (перевод с англ. Б.В. Заходера); Мякеля Х. «Господин Ау» (пер. с фин. Э.Н. Успенского); Пройслер О. «Маленькая Баба-яга» (пер. с нем. Ю. Коринца), «Маленькое привидение» (пер. с нем. Ю. Коринца); Родари Д. «Приключения Чипполино» (пер. с итал. З. Потаповой), «Сказки, у которых три конца» (пер. с итал. И.Г. Константиновой).

Подготовительная к школе группа (6-7 лет)

Малые формы фольклора. Загадки, небылицы, дразнилки, считалки, пословицы, поговорки, заклички, народные песенки, прибаутки, скороговорки.

Русские народные сказки. «Василиса Прекрасная» (из сборника А.Н. Афанасьева); «Вежливый Кот-воркот» (обработка М. Булатова); «Иван Царевич и Серый Волк» (обработка А.Н. Толстого); «Зимовье зверей» (обработка А.Н. Толстого); «Кощей Бессмертный» (2 вариант) (из сборника А.Н. Афанасьева); «Рифмы» (авторизованный пересказ Б.В. Шергина); «Семь Симеонов – семь работников» (обработка И.В. Карнауховой); «Солдатская загадка» (из сборника А.Н. Афанасьева); «У страха глаза велики» (обработка О.И. Капицы); «Хвосты» (обработка О.И. Капицы).

Былины. «Садко» (пересказ И.В. Карнауховой / запись П.Н. Рыбникова); «Добрыня и Змей» (обработка Н.П. Колпаковой / пересказ И.В. Карнауховой); «Илья Муромец и Соловей-Разбойник» (обработка А.Ф. Гильфердинга / пересказ И.В. Карнауховой).

Сказки народов мира. «Айюга», нанайск., обработка Д. Нагишкина; «Беляночка и Розочка», нем. из сказок Бр. Гримм, пересказ А.К. Покровской; «Самый красивый наряд на свете», пер. с япон. В. Марковой; «Голубая птица», туркм. обработка А. Александровой и М. Туберовского; «Каждый свое получил», эстон. обработка М. Булатова; «Кот в сапогах» (пер. с франц. Т. Габбе), «Волшебница» (пер. с франц. И.С. Тургенева), «Мальчик с пальчик» (пер. с франц. Б.А. Дехтерёва), «Золушка» (пер. с франц. Т. Габбе) из сказок Перро Ш.

Произведения поэтов и писателей России.

Поэзия. Аким Я.Л. «Мой верный чиж»; Бальмонт К.Д. «Снежинка»; Благинина Е.А. «Шинель», «Одуванчик», «Наш дедушка»; Бунин И.А. «Листопад»; Владимиров Ю.Д. «Чудаки», «Оркестр»; Гамзатов Р.Г. «Мой дедушка» (перевод с аварского языка Я. Козловского), Городецкий С.М. «Первый снег», «Весенняя песенка»; Есенин С.А. «Поёт зима, аукает...»; «Пороша»; Жуковский В.А. «Жаворонок»; Левин В.А. «Зелёная история»; Маршак С.Я. «Рассказ о неизвестном герое», «Букварь. Веселое путешествие от А до Я»; Маяковский В.В. «Эта книжечка моя, про моря и про маяк»; Моравская М. «Апельсинные корки»; Мошковская Э.Э. «Добежали до вечера», «Хитрые старушки»; Никитин И.С. «Встреча зимы»; Орлов В.Н. «Дом под крышей голубой»; Пляцковский М.С. «Настоящий друг»; Пушкин А.С. «Зимний вечер», «Унылая пора! Очей очарованье!..» («Осень»), «Зимнее утро»; Рубцов Н.М. «Про зайца»; Сапгир Г.В. «Считалки», «Скороговорки», «Людоед и принцесса, или Всё наоборот»; Серова Е.В. «Новогоднее»; Соловьёва П.С. «Подснежник», «Ночь и день»; Степанов В.А. «Что мы Родиной зовём?»; Токмакова И.П. «Мне грустно», «Куда в машинах снег везут»; Тютчев Ф.И. «Чародейкою зимою...», «Весенняя гроза»; Успенский Э.Н. «Память»; Чёрный С. «На коньках», «Волшебник».

Проза. Алексеев С.П. «Первый ночной таран»; Бианки В.В. «Тайна ночного леса»; Воробьёв Е.З. «Обрывок провода»; Воскобойников В.М. «Когда Александр Пушкин был маленьким»; Житков Б.С. «Морские истории» (сборник рассказов), «Что я видел» (сборник рассказов); Зощенко М.М. «Рассказы о Лёле и Миньке» (сборник рассказов); Коваль Ю.И. «Русачок-травник», «Стожок», «Алый»; Куприн А.И. «Слон»; Мартынова К., Василиади О. «Елка, кот и Новый год»; Носов Н.Н. «Заплатка», «Огурцы», «Мишкина каша»; Митяев А.В. «Мешок овсянки»; Погодин Р.П. «Жаба», «Шутка»; Пришвин М.М. «Лисичкин хлеб», «Изобретатель»; Ракитина Е. «Приключения новогодних игрушек», «Серёжик»; Раскин А.Б. «Как папа был маленьким» (сборник рассказов); Сладков Н.И. «Хитрющий зайчишка», «Синичка необыкновенная», «Почему ноябрь пегий»; Соколов-Микитов И.С. «Листопадничек»; Толстой

Л.Н. «Филипок», «Лев и собачка», «Прыжок», «Акула», «Пожарные собаки»; Фадеева О. «Мне письмо!»; Чаплина В.В. «Кинули»; Шим Э.Ю. «Хлеб растёт».

Литературные сказки. Гайдар А.П. «[Сказка о Военной тайне, о Мальчише-Кибальчише и его твёрдом слове](#)», «Горячий камень»; Гаршин В.М. «Лягушка-путешественница»; Козлов С.Г. «Как Ёжик с Медвежонком звёзды протирали»; Маршак С.Я. «Двенадцать месяцев»; Паустовский К.Г. «Тёплый хлеб», «Дремучий медведь»; Прокофьева С.Л., Токмакова И.П. «Подарок для Снегурочки»; Ремизов А.М. «Гуси-лебеди», «Хлебный голос»; Скребницкий Г.А. «Всяк по- своему»; Соколов-Микитов И.С. «Соль Земли»; Чёрный С. «Дневник Фокса Микки».

Произведения поэтов и писателей разных стран.

Поэзия. Брехт Б. «Зимний вечер через форточку» (пер. с нем. К. Орешина); Дриз О.О. «Как сделать утро волшебным» (пер. с евр. Т. Спендиаровой); Лир Э. «Лимерики» (пер. с англ. Г. Кружкова); Станчев Л. «Осенняя гамма» (пер. с болг. И.П. Токмаковой); Стивенсон Р.Л. «Вычитанные страны» (пер. с англ. Вл.Ф. Ходасевича).

Литературные сказки. Сказки-повести. Андерсен Г.Х. «Оле-Лукойе» (пер. с датск. А. Ганзен), «Соловей» (пер. с датск. А. Ганзен, пересказ Т. Габбе и А. Любарской), «Стойкий оловянный солдатик» (пер. с датск. А. Ганзен, пересказ Т. Габбе и А. Любарской), «Снежная Королева» (пер. с датск. А. Ганзен), «Русалочка» (пер. с датск. А. Ганзен); Гофман Э.Т.А. «Щелкунчик и мышинный Король» (пер. с нем. И. Татариновой); Киплинг Дж. Р. «Маугли» (пер. с англ. Н. Дарузес / И. Шустовой), «Кошка, которая гуляла сама по себе» (пер. с англ. К.И. Чуковского / Н. Дарузес); Кэрролл Л. «Алиса в стране чудес» (пер. с англ. Н. Демуровой, Г. Кружкова, А. Боченкова, стихи в пер. С.Я. Маршака, Д. Орловской, О. Седаковой), «Алиса в Зазеркалье» (пер. с англ. Н. Демуровой, Г. Кружкова, А. Боченкова, стихи в пер. С.Я. Маршака, Д. Орловской, О. Седаковой); Линдгрэн А. «Три повести о Малыше и Карлсоне» (пер. со шведск. Л.З. Лунгиной); Нурдквист С. «История о том, как Финдус потерялся, когда был маленьким»; Поттер Б. «Сказка про Джеммайму Нырнвиллужу» (пер. с англ. И.П. Токмаковой); Распе Эрих Рудольф «Приключения барона Мюнхгаузена» (пер. с нем. К.И. Чуковского / Е.Н. Акимовой); Родари Дж. «Путешествие Голубой Стрелы» (пер. с итал. Ю. Ермаченко), «Джельсомино в Стране лжецов» (пер. с итал. А.Б. Махова); Топпелиус С. «Три ржаных колоска» (пер. со шведск. А. Любарской); Эме М. «Краски» (пер. с франц. И. Кузнецовой); Янссон Т. «Муми-тролли» (пер. со шведск. В.А. Смирнова / И.П. Токмаковой), «Шляпа волшебника» (пер. со шведск. языка В.А. Смирнова / Л. Брауде).

Примерный перечень музыкальных произведений

от 2 месяцев до 1 года

Слушание. «Весело — грустно», муз. Л. Бетховена; «Ласковая просьба», муз. Г. Свиридова; «Смелый наездник», муз. Р. Шумана; «Верхом на лошадке», муз. А. Гречанинова; «Колыбельная», «Петушок», муз. А. Лядова; «Колыбельная», муз. Н. Римского-Корсакова; «Полька», «Игра влошадки», «Мама», муз. П. Чайковского; «Зайчик», муз. М. Старокадомского.

Подпевание. «Петушок», «Ладушки», «Идет коза рогатая», «Баюшки-баю», «Ой, люлюшки, люлюшки»; «Кап-кап»; прибаутки, скороговорки, пестушки и игры с пением.

Музыкально-ритмические движения. «Устали наши ножки», муз. Т. Ломовой, сл. Е. Соковниной; «Маленькая полечка», муз. Е. Тиличевой, сл. А. Шибицкой; «Ой, летали птички»; «Ай-да!», муз. В. Верховинца; «Поезд», муз. Н. Метлова, сл. Т. Бабаджан.

Пляски. «Зайчики и лисичка», муз. Б. Финоровского, сл. В. Антоновой; «Пляска с куклами», нем. нар. мелодия, сл. А. Ануфриевой; «Тихо-тихо мы сидим», рус. нар. мелодия, сл. А. Ануфриевой.

от 1 года до 1 года 6 месяцев

Слушание. «Полянка», рус. нар. мелодия, обраб. Г. Фрида; «Колыбельная», муз. В. Агафонникова; «Искупался Иванушка», рус. нар. мелодия; «Как у наших у ворот», рус. нар. мелодия, обраб. А. Быканова; «Мотылек», «Сказочка», муз. С. Майкапара.

Пение и подпевание. «Кошка», муз. Ан. Александрова, сл. Н. Френкель; «Наша елочка», муз. М. Красева, сл. М. Клоковой; «Бобик», муз. Т. Попатенко, сл. Н. Найденовой; «Лиса», «Лягушка», «Сорока», «Чижик», рус. нар. попевки.

Образные упражнения. «Зайка и мишка», муз. Е. Тиличевой; «Идет коза рогатая», рус. нар. мелодия; «Собачка», муз. М. Раухвергера.

Музыкально-ритмические движения. «Шарик мой голубой», муз. Е. Тиличевой; «Мы идем», муз. Р. Рустамова, сл. Ю. Островского; «Маленькая кадрили», муз. М. Раухвергера; «Вот так», белорус. нар. мелодия («Микита»), обр. С. Полонского, сл. М. Александровской; «Юрочка», белорус. пляска, обр. Ан. Александрова; «Да, да, да!», муз. Е. Тиличевой, сл. Ю. Островского.

от 1 года 6 месяцев до 2 лет

Слушание. «Лошадка», муз. Е. Тиличевой, сл. Н. Френкель; «Курочки и цыплята», муз. Е. Тиличевой; «Вальс собачек», муз. А. Артобелевской; «Три подружки», муз. Д. Кабалецкого; «Весело — грустно», муз. Л. Бетховена; «Марш», муз. С. Прокофьева; «Спортивный марш», муз. И. Дунаевского; «Наша Таня», «Уронили мишку», «Идет бычок», муз. Э. Елисеевой-Шмидт, стихи А. Барто; «Материнские ласки», «Жалоба», «Грустная песенка», «Вальс», муз. А. Гречанинова.

Пение и подпевание. «Водичка», муз. Е. Тиличевой, сл. А. Шибицкой; «Колыбельная», муз. М. Красева, сл. М. Чарной; «Машенька-Маша», рус. нар. мелодия, обраб. В. Герчик, сл. М. Невельштейн; «Воробей», рус. нар. мелодия; «Гули», «Баю-бай», «Едет паровоз», «Лиса», «Петушок», «Сорока», муз. С. Железнова

Музыкально-ритмические движения. «Марш и бег», муз. Р. Рустамова; «Постучим палочками», рус. нар. мелодия; «Бубен», рус. нар. мелодия, обраб. М. Раухвергера; «Барабан», муз. Г. Фрида; «Мишка», муз. Е. Тиличевой, сл. Н. Френкель; «Догонялки», муз. Н. Александровой, сл. Т. Бабаджан, И. Плакиды;

Пляска. «Вот как хорошо», муз. Т. Попатенко, сл. О. Высотской; «Вот как пляшем», белорус. нар. мелодия, обр. Р. Рустамова; «Солнышко сияет», сл. и муз. М. Чарной

Образные упражнения. «Идет мишка», муз. В. Ребикова; «Скачет зайка», рус. нар. мелодия, обр. Ан. Александрова; «Лошадка», муз. Е. Тиличевой; «Зайчики и лисичка», муз. Б. Финоровского, сл. В. Антоновой; «Птичка летает», «Птичка клюет», муз. Г. Фрида; «Цыплята и курочка», муз. А. Филиппенко.

Игры с пением. «Зайка», «Солнышко», «Идет коза рогатая», «Петушок», рус. нар. игры, муз. А. Гречанинова; «Зайчик», муз. А. Лядова; «Воробушки и кошка», нем. плясовая мелодия, сл. А. Ануфриевой; «Прокати, лошадка, нас!», муз. В. Агафонникова и К. Козыревой, сл. И. Михайловой; «Мы умеем», «Прятки», муз. Т. Ломовой; «Разноцветные флажки», рус. нар. мелодия.

Инсценирование. рус. нар. сказок («Репка», «Курочка Ряба»), песен («Пастушок», муз. А. Филиппенко; «Петрушка и Бобик», муз. Е. Макшанцевой), показ кукольных спектаклей («Петрушкины друзья», Т. Караманенко; «Зайка простудился», М. Буш; «Любочка и ее помощники», А. Колобова; «Игрушки», А. Барто). «Бабочки», обыгрывание рус. нар. потешек, сюрпризные моменты: «Чудесный мешочек», «Волшебный сундучок», «Кто к нам пришел?», «В лесу», муз. Е. Тиличевой; «Праздник», «Музыкальные инструменты», муз. Г. Фрида; «Воронята», муз. М. Раухвергера.

от 2 до 3 лет

Слушание. «Наша погремушка», муз. И. Арсеева, сл. И. Черницкой; «Весною», «Осенью», муз. С. Майкапара; «Цветики», муз. В. Карасевой, сл. Н. Френкель; «Вот как мы умеем», «Марш и бег», муз. Е. Тиличевой, сл. Н. Френкель; «Кошечка» (к игре «Кошка и котята»), муз. В. Витлина, сл. Н. Найденовой; «Микита», белорус. нар. мелодия, обраб. С. Полонского; «Пляска с платочком», муз. Е. Тиличевой, сл. И. Грантовской; «Полянка», рус. нар. мелодия, обраб. Г. Фрида; «Утро», муз. Г. Гриневича, сл. С. Прокофьевой;

Пение. «Баю» (колыбельная), муз. М. Раухвергера; «Белые гуси», муз. М. Красева, сл. М. Клоковой; «Где ты, зайка?», обраб. Е. Тиличевой; «Дождик», рус. нар. мелодия, обраб. В. Фере; «Елочка», муз. Е. Тиличевой, сл. М. Булатова; «Зима», муз. В. Карасевой, сл. Н. Френкель; «Кошечка», муз. В. Витлина, сл. Н. Найденовой; «Ладушки», рус. нар. мелодия; «Птичка», муз. М. Раухвергера, сл. А. Барто; «Собачка», муз. М. Раухвергера, сл. Н. Комиссаровой; «Цыплята», муз. А. Филиппенко, сл. Т. Волгиной; «Колокольчик», муз. И. Арсеева, сл. И. Черницкой;

Музыкально-ритмические движения. «Дождик», муз. и сл. Е. Макшанцевой; «Воробушки», «Погремушка, попляши», «Колокольчик», «Погоуляем», муз. И. Арсеева, сл. И. Черницкой; «Вот как мы умеем», муз. Е. Тиличевой, сл. Н. Френкель;

Рассказы с музыкальными иллюстрациями. «Птички», муз. Г. Фрида; «Праздничная прогулка», муз. Ан. Александрова.

Игры с пением. «Игра с мишкой», муз. Г. Финаровского; «Кто у нас хороший?», рус. нар. песня.

Музыкальные забавы. «Из-за леса, из-за гор», Т. Казакова; «Котик и козлик», муз. Ц. Кюи

Инсценирование песен. «Кошка и котенок», муз. М. Красева, сл. О.Высотской; «Неваляшки», муз. З. Левиной; Компанейца

от 3 до 4 лет

Слушание. «Грустный дождик», «Вальс», муз. Д. Кабалевского; «Осенью», муз. С. Майкапара; «Марш», муз. М. Журбина; «Ласковая песенка», муз. М. Раухвергера, сл. Т. Мираджи; «Колыбельная», муз. С. Разаренова; «Мишка с куклой пляшут полечку», муз. М. Качурбиной; «Зайчик», муз. Л. Лядовой; «Медведь», муз. Е. Тиличевой; «Резвушка» и «Капризуля», муз. В.Волкова; «Дождик», муз. Н. Любарского; «Воробей», муз. А. Руббах; «Игра в лошадки», муз. П. Чайковского; «Дождик и радуга», муз. С. Прокофьева; «Со выюном я хожу», рус. нар. песня; «Лесные картинки», муз. Ю. Слонова.

Пение

Упражнения на развитие слуха и голоса. «Лю-лю, бай», рус. нар. колыбельная; «Я идус цветами», муз. Е. Тиличевой, сл. Л. Дымовой; «Маме улыбаемся», муз. В. Агафонникова, сл. З.Петровой; пение народной потешки «Солнышко-ведрышко; муз. В. Карасевой, сл. народные;

Песни. «Петушок» и «Ладушки», рус. нар. песни; «Зайчик», рус. нар. песня, обр. Н. Лобачева; «Зима», муз. В. Карасевой, сл. Н. Френкель; «Наша елочка», муз. М. Красева, сл. М. Клоковой; «Прокати, лошадка, нас», муз. В. Агафонникова и К. Козыревой, сл. И. Михайловой; «Маме песенку пою», муз. Т. Попатенко, сл. Е. Авдиенко; «Цыплята», муз. А. Филиппенко, сл. Т. Волгиной.

Песенное творчество. «Бай-бай, бай-бай», «Лю-лю, бай», рус. нар. колыбельные; «Как тебя зовут?», «Спой колыбельную», «Ах ты, котенька-коток», рус. нар. колыбельная; придумывание колыбельной мелодии и плясовой мелодии.

Музыкально-ритмические движения

Игровые упражнения. ходьба и бег под музыку «Марш и бег» Ан. Александрова; «Скачут лошади», муз. Т. Попатенко; «Шагаем как физкультурники», муз. Т. Ломовой; «Топотушки», муз. М. Раухвергера; «Птички летают», муз. Л. Банниковой; перекачивание мяча под музыку Д. Шостаковича (вальс-шутка); бег с хлопками под музыку Р. Шумана (игра в жмурки).

Этюды-драматизации. «Смело идти и прятаться», муз. И. Беркович («Марш»); «Зайцы и лиса», муз. Е. Вихаревой; «Медвежата», муз. М. Красева, сл. Н. Френкель; «Птички летают», муз. Л. Банниковой; «Жуки», венгер. нар. мелодия, обраб. Л. Вишкарева.

Игры. «Солнышко и дождик», муз. М. Раухвергера, сл. А. Барто; «Жмурки с Мишкой», муз. Ф. Флотова; «Где погремушки?», муз. Ан. Александрова; «Зайка, выходи», муз. Е. Тиличевой; «Игра с куклой», муз. В. Карасевой; «Ходит Ваня», рус. нар. песня, обр. Н. Метлова;

Хороводы и пляски. «Пляска с погремушками», муз. и сл. В. Антоновой; «Пальчики и ручки», рус. нар. мелодия, обраб. М. Раухвергера; танец с листочками под рус. нар. плясовую мелодию; «Пляска с листочками», муз. Н. Китаевой, сл. А. Ануфриевой; «Танец около елки», муз. Р. Равина, сл. П. Границыной; танец с платочками под рус. нар. мелодию; «По улице мостовой», рус. нар. мелодия, обр. Т. Ломовой; «Греет солнышко теплее», муз. Т. Вилькорейской, сл. О. Высотской; «Помирились», муз. Т. Вилькорейской.

Характерные танцы. «Танец снежинок», муз. Бекмана; «Фонарики», муз. Р. Рустамова; «Танец зайчиков», рус. нар. мелодия; «Вышли куклы танцевать», муз. В. Витлина

Развитие танцевально-игрового творчества. «Пляска», муз. Р. Рустамова; «Зайцы», муз. Е. Тиличевой; «Веселые ножки», рус. нар. мелодия, обраб. В. Агафонникова; «Волшебные платочки», рус. нар. мелодия, обраб. Р. Рустамова.

Музыкально-дидактические игры

Развитие звуковысотного слуха. «Птицы и птенчики», «Веселые матрешки», «Три медведя»

Развитие ритмического слуха. «Кто как идет?», «Веселые дудочки». Развитие тембрового и динамического слуха. «Громко — тихо», «Узнай свой инструмент»; «Колокольчики».

Определение жанра и развитие памяти. «Что делает кукла?», «Узнай и спой песню по картинке».

Подыгрывание на детских ударных музыкальных инструментах. Народные мелодии.

от 4 лет до 5 лет

Слушание. «Ах ты, береза», рус. нар. песня; «Осенняя песенка», муз. Д. Васильева-Буглая, сл. А. Плещеева; «Музыкальный ящик» (из «Альбома пьес для детей» Г. Свиридова); «Вальс снежных хлопьев» из балета «Щелкунчик», муз. П. Чайковского; «Итальянская полька», муз. С. Рахманинова; «Как у наших у ворот», рус. нар. мелодия; «Мама», муз. П. Чайковского, «Смелый наездник» (из «Альбома для юношества») Р. Шумана; «Жаворонок», муз. М. Глинки; «Марш», муз. С. Прокофьева;

Пение

Упражнения на развитие слуха и голоса. «Путаница» — песня-шутка; муз. Е. Тиличевой, сл. К. Чуковского, «Кукушечка», рус. нар. песня, обраб. И. Арсеева; «Паучок» и «Кисонька-мурysonька», рус. нар. песни; заклички: «Ой, кулики! Весна поет!» и «Жаворонушки, прилетите!»;

Песни. «Осень», муз. И. Кишко, сл. Т. Волгиной; «Санки», муз. М. Красева, сл. О. Высотской; «Зима прошла», муз. Н. Метлова, сл. М. Клоковой; «Подарок маме», муз. А. Филиппенко, сл. Т. Волгиной; «Воробей», муз. В. Герчик, сл. А. Чельцова; «Дождик», муз. М. Красева, сл. Н. Френкель;

Музыкально-ритмические движения

Игровые упражнения. «Пружинки» под рус. нар. мелодию; ходьба под «Марш», муз. И. Беркович; «Веселые мячики» (подпрыгивание и бег), муз. М. Сатулиной; лиса и зайцы под муз. А. Майкапара «В садике»; ходит медведь под муз. «Этюд» К. Черни; «Полька», муз. М. Глинки; «Всадники», муз. В. Витлина; потопаем, покружимся под рус. нар. мелодии; «Петух», муз. Т. Ломовой; «Кукла», муз. М. Старокадомского; «Упражнения с цветами» под муз. «Вальса» А. Жилина;

Этюды-драматизации. «Барабанщик», муз. М. Красева; «Танец осенних листочков», муз. А. Филиппенко, сл. Е. Макшанцевой; «Барабанщики», муз. Д. Кабалевского и С. Левидова; «Считалка», «Катилось яблоко», муз. В. Агафонникова;

Хороводы и пляски. «Топ и хлоп», муз. Т. Назарова-Метнер, сл. Е. Каргановой; «Танец с ложками» под рус. нар. мелодию; новогодние хороводы по выбору музыкального руководителя; «Танец с платочками», рус. нар. мелодия; «Кто у нас хороший?», муз. Ан. Александрова, сл. народные.

Характерные танцы. «Снежинки», муз. О. Берта, обраб. Н. Метлова; «Танец зайчат» под «Польку» И. Штрауса; «Снежинки», муз. Т. Ломовой; «Бусинки» под «Галоп» И. Дунаевского;

Музыкальные игры. «Курочка и петушок», муз. Г. Фрида; «Жмурки», муз. Ф. Флотова; «Медведь и заяц», муз. В. Ребикова; «Самолеты», муз. М. Магиденко; «Найди себе пару», муз. Т. Ломовой; «Займи домик», муз. М. Магиденко; «Ловишки», рус. нар. мелодия, обраб. А. Сидельникова.

Игры с пением. «Огородная-хороводная», муз. Б. Можжевелова, сл. А. Пассовой; «Гуси, лебеди и волк», муз. Е. Тиличевой, сл. М. Булатова; «Мы на луг ходили», муз. А. Филиппенко, сл. Н. Кукловской; «Веселая девочка Таня», муз. А. Филиппенко, сл. Н. Кукловской и Р. Борисовой.

Песенное творчество. «Как тебя зовут?»; «Что ты хочешь, кошечка?»; «Наша песенка простая», муз. Ан. Александрова, сл. М. Ивенсен; «Курочка-рябушечка», муз. Г. Лобачева, сл. народные;

Развитие танцевально-игрового творчества. «Лошадка»; муз. Н. Потоловского; «Зайчики», «Наседка и цыплята», «Воробей», муз. Т. Ломовой; «Ой, хмель мой, хмелек», рус. нар. мелодия, обраб. М. Раухвергера; «Кукла», муз. М. Старокадомского; «Медвежата», муз. М. Красева, сл. Н. Френкель.

Музыкально-дидактические игры

Развитие звуковысотного слуха. «Птицы и птенчики», «Качели».

Развитие ритмического слуха. «Петушок, курочка и цыпленок», «Кто как идет?», «Веселые дудочки»; «Сыграй, как я».

Развитие тембрового и динамического слуха. «Громко–тихо», «Узнай свой инструмент»; «Угадай, на чем играю». Определение жанра и развитие памяти. «Что делает кукла?», «Узнай и спой песню по картинке», «Музыкальный магазин».

Игра на детских музыкальных инструментах. «Гармошка», «Небо синее», «Андрей-воробей», муз. Е. Тиличевой, сл. М. Долинова; «Сорока-сорока», рус. нар. прибаутка, обр. Т. Попатенко;

от 5 лет до 6 лет

Слушание. «Зима», муз. П. Чайковского, сл. А. Плещеева; «Осенняя песня», из цикла «Времена года» П. Чайковского; «Полька»; муз. Д. Львова-Компанейца, сл. З. Петровой; «Моя Россия», муз. Г. Струве, сл. Н. Соловьевой; «Кто придумал песенку?», муз. Д. Львова-Компанейца, сл. Л. Дымовой; «Детская полька», муз. М. Глинки; «Жаворонок», муз. М. Глинки;

«Мотылек», муз. С. Майкапара; «Пляска птиц», «Колыбельная», муз. Н. Римского-Корсакова;

Пение

Упражнения на развитие слуха и голоса. «Ворон», рус. нар. песня, обраб. Е. Тиличеевой; «Андрей-воробей», рус. нар. песня, обр. Ю. Слонова; «Бубенчики», «Гармошка», муз. Е. Тиличеевой; «Считалочка», муз. И. Арсеева; «Паровоз», «Петрушка», муз. В. Карасевой, сл. Н. Френкель; «Барабан», муз. Е. Тиличеевой, сл. Н. Найденовой «Тучка»;

Песни. «Журавли», муз. А. Лившица, сл. М. Познанской; «К нам гости пришли», муз. Ан. Александрова, сл. М. Ивенсен; «Огородная-хороводная», муз. Б. Можжевелова, сл. Н. Пассовой; «Голубые санки», муз. М. Иорданского, сл. М. Клоковой; «Гуси-гусенята», муз. Ан. Александрова, сл. Г. Бойко; «Рыбка», муз. М. Красева, сл. М. Клоковой; «Курица», муз. Е. Тиличеевой, сл. М. Долинова;

Песенное творчество

Произведения. «Колыбельная», рус. нар. песня; «Марш», муз. М. Красева; «Дили-дили! Бом! Бом!», укр. нар. песня, сл. Е. Макшанцевой; Потешки, дразнилки, считалки и другие рус. нар. попевки.

Музыкально-ритмические движения

Упражнения. «Шаг и бег», муз. Н. Надененко; «Плавные руки», муз. Р. Глиэра («Вальс», фрагмент); «Кто лучше скачет», муз. Т. Ломовой; «Росинки», муз. С. Майкапара; «Канавы», рус. нар. мелодия, обр. Р. Рустамова.

Упражнения с предметами. «Упражнения с мячами», муз. Т. Ломовой; «Вальс», муз. Ф. Бургмюллера.

Этюды. «Тихий танец» (тема из вариаций), муз. В. Моцарта

Танцы и пляски. «Дружные пары», муз. И. Штрауса («Полька»); «Приглашение», рус. нар. мелодия «Лен», обраб. М. Раухвергера; «Круговая пляска», рус. нар. мелодия, обр. С. Разоренова;

Характерные танцы. «Матрешки», муз. Б. Мокроусова; «Пляска Петрушек», «Танец Снегурочки и снежинок», муз. Р. Глиэра;

Хороводы. «Урожайная», муз. А. Филиппенко, сл. О. Волгиной; «Новогодняя хороводная», муз. С. Шайдар; «Пошла млада за водой», рус. нар. песня, обраб. В. Агафонникова.

Музыкальные игры

Игры. «Не выпустим», муз. Т. Ломовой; «Будь ловким!», муз. Н. Ладухина; «Игра с бубном», муз. М. Красева; «Ищи игрушку», «Найди себе пару», латв. нар. мелодия, обраб. Т. Попатенко; «Найди игрушку», латв. нар. песня, обр. Г. Фрида.

Игры с пением. «Колпачок», «Ворон», рус. нар. песни; «Заинька», рус. нар. песня, обраб. Н. Римского-Корсакова; «Как на тоненький ледок», рус. нар. песня, обраб. А. Рубца;

Музыкально-дидактические игры

Развитие звуковысотного слуха. «Музыкальное лото», «Ступеньки», «Где мои детки?», «Мама и детки». Развитие чувства ритма. «Определи по ритму», «Ритмические полоски», «Учись танцевать», «Ищи».

Развитие тембрового слуха. «На чем играю?», «Музыкальные загадки», «Музыкальный домик».

Развитие диатонического слуха. «Громко, тихо запоем», «Звонящие колокольчики».

Развитие восприятия музыки и музыкальной памяти. «Будь внимательным», «Буратино», «Музыкальный магазин», «Времена года», «Наши песни».

Инсценировки и музыкальные спектакли. «Где был, Иванушка?», рус. нар. мелодия, обраб. М. Иорданского; «Моя любимая кукла», автор Т. Коренева; «Полянка» (музыкальная играсказка), муз. Т. Вилькорейской.

Развитие танцевально-игрового творчества. «Я полю, полю лук», муз. Е. Тиличевой; «Вальс кошки», муз. В. Золотарева; «Гори, гори ясно!», рус. нар. мелодия, обраб. Р. Рустамова; «Ая по лугу», рус. нар. мелодия, обраб. Т. Смирновой.

Игра на детских музыкальных инструментах. «Дон-дон», рус. нар. песня, обраб. Р. Рустамова; «Гори, гори ясно!», рус. нар. мелодия; «Часики», муз. С. Вольфензона;

от 6 лет до 7 лет

Слушание. «Колыбельная», муз. В. Моцарта; «Осень» (из цикла «Времена года» А. Вивальди); «Октябрь» (из цикла «Времена года» П. Чайковского); «Детская полька», муз. М. Глинки; «Море», «Белка», муз. Н. Римского-Корсакова (из оперы «Сказка о царе Салтане»); «Табакерочный вальс», муз. А. Даргомыжского; «Итальянская полька», муз. С. Рахманинова; «Танец с саблями», муз. А. Хачатуряна; «Кавалерийская», муз. Д. Кабалевского; «Пляска птиц», муз. Н. Римского-Корсакова (из оперы «Снегурочка»); «Рассвет на Москве-реке», муз. М. Мусоргского (вступление к опере «Хованщина»); «Лето» из цикла «Времена года» А. Вивальди.

Пение

Упражнения на развитие слуха и голоса. «Бубенчики», «Наш дом», «Дудка», «Кукушечка», муз. Е. Тиличевой, сл. М. Долинова; «В школу», муз. Е. Тиличевой, сл. М. Долинова; «Котенок», «Колыбельная», «Горошина», муз. В. Карасевой; «Качели», муз. Е. Тиличевой, сл. М. Долинова;

Песни. «Листопад», муз. Т. Попатенко, сл. Е. Авдиенко; «Здравствуй, Родина моя!», муз. Ю. Чичкова, сл. К. Ибряева; «Зимняя песенка», муз. М. Красева, сл. С. Вышеславцевой; «Елка», муз. Е. Тиличевой, сл. Е. Шмановой; сл. З. Петровой; «Самая хорошая», муз. В. Иванникова, сл. О. Фадеевой; «Хорошо у нас в саду», муз. В. Герчик, сл. А. Пришельца; «Новогодний хоровод», муз. Т. Попатенко; «Новогодняя хороводная», муз. С. Шнайдера; «Песенка про бабушку», «Брат-солдат», муз. М. Парцхаладзе; «Пришла весна», муз. З. Левиной, сл. Л. Некрасовой; «До свиданья, детский сад», муз. Ю. Слонова, сл. В. Малкова; «Мы теперь ученики», муз. Г. Струве; «Праздник Победы», муз. М. Парцхаладзе; «Песня о Москве», муз. Г. Свиридова;

Песенное творчество. «Веселая песенка», муз. Г. Струве, сл. В. Викторова; «Плясовая», муз. Т. Ломовой; «Весной», муз. Г. Зингера;

Музыкально-ритмические движения

Упражнения. «Марш», муз. М. Робера; «Бег», «Цветные флажки», муз. Е. Тиличевой; «Кто лучше скачет?», «Шагают девочки и мальчики», муз. В. Золотарева; поднимай и скрещивай флажки («Этюд», муз. К. Гуритта); полоскать платочки: «Ой, утушка луговая», рус. нар. мелодия, обраб. Т. Ломовой; «Упражнение с кубиками», муз. С. Соснина; «Упражнение с лентой» («Игровая», муз. И. Кишко).

Этюды. «Медведи пляшут», муз. М. Красева; Показывай направление («Марш», муз. Д. Кабалевского); каждая пара пляшет по-своему («Ах ты, береза», рус. нар. мелодия); «Попрыгунья», «Лягушки и аисты», муз. В. Витлина; «

Танцы и пляски. «Задорный танец», муз. В. Золотарева; «Полька», муз. В. Косенко; «Вальс», муз. Е. Макарова; «Яблочко», муз. Р. Глиэра (из балета «Красный мак»); «Прялица», рус. нар. мелодия, обраб. Т. Ломовой; «Сударушка», рус. нар. мелодия, обраб. Ю. Слонова;

Характерные танцы. «Танец снежинок», муз. А. Жилина; «Выход к пляске медвежат», муз. М. Красева; «Матрешки», муз. Ю. Слонова, сл. Л. Некрасовой.

Хороводы. «Выйду ль я на реченьку», рус. нар. песня, обраб. В. Иванникова; «На горе-то калина», рус. нар. мелодия, обраб. А. Новикова; «Во саду ли, в огороде», рус. нар. мелодия, обраб. И. Арсеева.

Музыкальные игры

Игры. «Кот и мыши», муз. Т. Ломовой; «Кто скорей?», муз. М. Шварца; «Игра с погремушками», муз. Ф. Шуберта «Экоссез»; «Поездка», «Пастух и козлята», рус. нар. песня, обраб. В. Трутовского.

Игры с пением. «Плетень», рус. нар. мелодия «Сеяли девушки», обр. И. Кишко; «Узнай по голосу», муз. В. Ребикова («Пьеса»); «Теремок», рус. нар. песня; «Метелица», «Ой, вставала я ранешенько», рус. нар. песни; «Ищи», муз. Т. Ломовой; «Со вьюном я хожу», рус. нар. песня, обраб. А. Гречанинова; «Земелюшка-чернозем», рус. нар. песня; «Савка и Гришка», белорус. нар. песня; «Уж как по мосту-мосточку», «Как у наших у ворот», «Камаринская», обраб. А. Быканова;

Музыкально-дидактические игры

Развитие звуковысотного слуха. «Три поросенка», «Подумай, отгадай», «Звуки разные бывают», «Веселые Петрушки».

Развитие чувства ритма. «Прогулка в парк», «Выполни задание», «Определи по ритму». Развитие тембрового слуха. «Угадай, на чем играю», «Рассказ музыкального инструмента», «Музыкальный домик».

Развитие диатонического слуха. «Громко-тихо запоем», «Звенящие колокольчики, ищи».

Развитие восприятия музыки. «На лугу», «Песня — танец — марш», «Времена года», «Наши любимые произведения».

Развитие музыкальной памяти. «Назови композитора», «Угадай песню», «Повтори мелодию», «Узнай произведение».

Инсценировки и музыкальные спектакли. «Как у наших у ворот», рус. нар. мелодия, обр. В. Агафонникова; «Как на тоненький ледок», рус. нар. песня; «На зеленом лугу», рус. нар. мелодия; «Зайка, выходи», рус. нар. песня, обраб. Е. Тиличевой; «Золушка», авт. Т. Коренева, «Муха-цокотуха» (опера-игра по мотивам сказки К. Чуковского), муз. М. Красева.

Развитие танцевально-игрового творчества. «Полька», муз. Ю. Чичкова; «Хожу я по улице», рус. нар. песня, обраб. А. Б. Дюбюк; «Зимний праздник», муз. М. Старокадомского; «Вальс», муз. Е. Макарова; «Тачанка», муз. К. Листова; «Два петуха», муз. С. Разоренова; «Вышликуклы танцевать», муз. В. Витлина; «Полька», латв. нар. мелодия, обраб. А. Жилинского; «Русский перепляс», рус. нар. песня, обраб. К. Волкова.

Игра на детских музыкальных инструментах. «Бубенчики», «Гармошка», муз. Е. Тиличевой, сл. М. Долинова; «Наш оркестр», муз. Е. Тиличевой, сл. Ю. Островского «На зеленом лугу», «Во саду ли, в огороде», «Сорока-сорока», рус. нар. мелодии; «Белка» (отрывок из оперы «Сказка о царе Салтане», муз. Н. Римского-Корсакова); «Я на горку шла», «Во поле береза стояла», рус. нар. песни; «К нам гости пришли», муз. Ан. Александрова; «Вальс», муз. Е. Тиличевой.

Примерный перечень произведений изобразительного искусства

2 до 3 лет

Иллюстрации к книгам: В. Сутеев «Кораблик», «Кто сказал мяу?», «Цыпленок и Утенок»; В. Чижов к книге А. Барто, З. Александрова З, С. Михалков «Игрушки»; Е. Чарушин Рассказы. Рисунки животных; Ю. Васнецов к книге «Колобок», «Терем-теремок».

от 3 до 4 лет

Иллюстрации к книгам: Ю. Васнецов к книге Л.Н. Толстого «Три медведя» К. Чуковского «Путаница».

Иллюстрации, репродукции картин: П. Кончаловский «Клубника», «Персики», «Сирень в корзине»; Н.С. Петров-Водкин «Яблоки на красном фоне»; М.И. Климентов «Курица с цыплятами»; Н.Н. Жуков «Ёлка».

от 4 до 5 лет

Иллюстрации, репродукции картин: И. Хруцкий «Натюрморт с грибами», «Цветы и плоды»; И. Репин «Яблоки и листья»; И. Левитан «Сирень»; И. Михайлов «Овощи и фрукты»; И. Машков «Синие сливы»; И. Машков «Рябинка», «Фрукты», «Малинка» А. Куприн «Букет полевых цветов»; А. Бортников «Весна пришла»; Е. Чернышева «Девочка с козочкой»; Ю. Кротов «В саду»; А. Комаров «Наводнение»; В. Тропинина «Девочка с куклой»; М. Караваджо «Корзина с фруктами»; Ч. Барбер «Да пою я, пою...», «Зачем вы обидели мою девочку?»; В. Чермошенцев «Зимние ели»; В.М. Васнецов «Снегурочка»; Б. Кустов «Сказки Дедушки Мороза»; А. Пластов «Лето».

Иллюстрации к книгам: В. Лебедев к книге С. Маршаа «Усатый-полосатый».

от 5 до 6 лет

Иллюстрации, репродукции картин: Ф.Васильев «Перед дождем, «Сбор урожая»; Б.Кустодиев «Масленица»; Ф.Толстой «Букет цветов, бабочка и птичка»; П.Крылов «Цветы на окне», И.Репин «Стрекоза»; И. Левитан «Березовая роща», «Зимой в лесу»; Т. Яблонская «Весна»; А. Дейнека «Будущие летчики»; И.Грабарь Февральская лазурь; А.А. Пластов «Первый снег»; В.Тимофеев «Девочка с ягодами»; Ф.Сычков «Катание с горы»; Е.Хмелева «Новый год»; Н.Рачков «Девочка с ягодами»; Ю.Кротов «Мои куклы», «Рукодельница», «Котятка»; О.Кипренский «Девочка в маковом венке с гвоздикой в руке»; И. Разживин «Дорога в Новый год», «Расцвел салют в честь праздника Победы!»; И.Машков «Натюрморт» (чашка и мандарины); В.М. Васнецов «Ковер-самолет»; И.Я. Билибин «Иван-царевич и лягушка-квакушка», «Иван-царевич и Жар-птица»; И.Репин «Осенний букет».

Иллюстрации к книгам: И.Билибин «Сестрица Алёнушка и братец Иванушка», «Царевна-лягушка», «Василиса Прекрасная».

от 6 до 7 лет

Иллюстрации, репродукции картин: И.И. Левитан «Золотая осень», «Осенний день. Сокольники», «Стога», «Март», «Весна. Большая вода»; В.М. Васнецов «Аленушка», «Богатыри», «Иван – царевич на Сером волке», «Гусляры»; Ф.А. Васильев «Перед дождем», «Грачи прилетели»; В.Поленов «Золотая осень»; И.Ф. Хруцкий «Цветы и плоды» А.Саврасов «Ранняя весна», К. Юон «Мартовское солнце», В. Шишкин «Прогулка в лесу», «Утро в сосновом лесу», «Рожь»; А. Куинджи «Березовая роща»; А. Пластов «Полдень», «Летом», «Сенокос»; И.Остроухов «Золотая осень». З.Е. Серебрякова «За завтраком»; В.Серов, «Девочка с персиками»; А.Степанов «Катание на Масленицу»; И.Э.Грабарь «Зимнее утро»; И.Билибин «Сестрица Алёнушка и братец Иванушка»; Ю.Кугач «Накануне праздника»; А.С.Петров – Водкин «Утренний натюрморт»; И.Разживин Игорь «Волшебная зима»; К.Маковский «Дети бегущие от грозы», Ю.Кротов «Хозяюшка»; П.Ренуар «Детский день»; И.И. Ершов «Ксения читает сказки куклам»; К.Маковский «Портрет детей художника»; И.Остроухов «Золотая осень»; Ю. Кротов «Запахи детства»; И.Ф. Хруцкий «Цветы и плоды»; М.А.Врубель «Царевна-Лебедь».

Иллюстрации к книгам: И.Билибин «Марья Моревна», «Сказка о царе Салтане», «Сказке о рыбаке и рыбке»; Г.Спирин к книге Л.Толстого «Филлипок».

Примерный перечень анимационных и кинематографических произведений

В перечень входят анимационные и кинематографические произведения отечественного производства для совместного семейного просмотра, бесед и обсуждений, использования их элементов в образовательном процессе в качестве иллюстраций природных, социальных и психологических явлений, норм и правил конструктивного взаимодействия, проявлений сопереживания и взаимопомощи; расширения эмоционального опыта ребенка, формирования у

него эмпатии и ценностного отношения к окружающему миру.

Полнометражные кинематографические и анимационные фильмы рекомендуются только для семейного просмотра и не могут быть включены в образовательный процесс ДОО. Время просмотра ребенком цифрового и медиа контента должно регулироваться родителями (законными представителями) и соответствовать его возрастным возможностям. Некоторые анимационные произведения (отмеченные звездочкой) требуют особого внимания к эмоциональному состоянию ребенка и не рекомендуются к просмотру без обсуждения со взрослым переживаний ребенка. Ряд фильмов (отмеченные 2 звездочками) содержат серию образцов социально неодобряемых сценариев поведения на протяжении длительного экранного времени, что требует предварительного и последующего обсуждения с детьми.

Выбор цифрового контента, медиа продукции, в том числе кинематографических и анимационных фильмов должен осуществляться в соответствии с нормами, регулирующими доступ к информации, причиняющей вред здоровью и развитию детей в Российской Федерации (Федеральный закон Российской Федерации от 29 декабря 2010 г. N 436-ФЗ «О защите детей от информации, причиняющей вред их здоровью и развитию»).

Анимационные произведения

Для детей дошкольного возраста (с пяти лет)

Анимационный сериал «Тима и Тома», студия «Рики», реж. А.Борисова, [А. Жидков](#), О. Мусин, [А.Бахурин](#) и др., 2015.

Фильм «Паровозик из Ромашкова», студия Союзмультфильм, реж.В.Дегтярев, 1967.

Фильм «Как львенок и черепаха пели песню», студия Союзмультфильм, режиссер [И.Ковалевская](#), 1974.

Фильм «Мама для мамонтенка», студия «Союзмультфильм», режиссер [Олег Чуркин](#), 1981.

Фильм «Катерок», студия «Союзмультфильм», режиссёр И.Ковалевская, 1970.

Фильм «Мешок яблок», студия «Союзмультфильм», режиссёр [В.Бордзиловский](#), 1974.

Фильм «Крошка енот», ТО «Экран», режиссер О. Чуркин, 1974.

Фильм «Гадкий утенок», студия «Союзмультфильм», режиссер [Дегтярев В.Д.](#) Фильм «Котенок по имени Гав», студия Союзмультфильм, режиссер Л.Атаманов

Фильм «Малыш и Карлсон» студия «Союзмультфильм», режиссер Б.Степанцев

Фильм «Малыш и Карлсон»**, студия «Союзмультфильм», режиссер Б. Степанцев, 1969.

Фильм «Маугли», студия «Союзмультфильм», режиссер Р. Давыдов, 1971. Фильм «Кот Леопольд», студия «Экран», режиссер А. Резников, 1975 – 1987.

Фильм «Рикки-Тикки-Тави», студия «Союзмультфильм», режиссер А. Снежко-Блоцкой, 1965. Фильм «Дюймовочка», студия «Союзмультфильм», режиссер Л. Амальрик, 1964.

Фильм «Пластелиновая ворона», ТО «Экран», режиссер А. Татарский, 1981.

Фильм «Каникулы Бонифация», студия «Союзмультфильм», режиссер Ф. Хитрук, 1965.

Фильм «Последний лепесток», студия «Союзмультфильм», режиссер [Р.Качанов](#), 1977.

Фильм «Умка» и «Умка ищет друга», студия «Союзмультфильм», реж.В.Попов, В.Пекарь, 1969,1970.

Фильм «Умка на елке», студия «Союзмультфильм», режиссер А. Воробьев, 2019. Фильм «Сладкая сказка», студия Союзмультфильм, режиссёр [В. Дегтярев](#), 1970.

Цикл фильмов «Чебурашка и крокодил Гена», студия «Союзмультфильм», режиссер [Р.Качанов](#), 1969-1983.

Цикл фильмов «38 попугаев», студия «Союзмультфильм», режиссер [Иван Уфимцев](#), 1976-91.

Фильм «Лягушка-путешественница», студия «Союзмультфильм» режиссёры [В.Котёночкин](#), [А.Трусов](#), 1965.

Цикл фильмов «Винни-Пух», студия «Союзмультфильм», режиссер Ф. Хитрук, 1969 – 1972. Фильм «Серая шейка», студия «Союзмультфильм», режиссер [Л.Амальрик](#), [В.Полковников](#), 1948. Фильм «Золушка», студия «Союзмультфильм», режиссер [И. Аксенчук](#), 1979.

Фильм «Новогодняя сказка», студия «Союзмультфильм», режиссёр [В.Дегтярев](#), 1972. Фильм «Серебряное копытце», студия Союзмультфильм, режиссёр [Г.Сокольский](#), 1977. Фильм «Щелкунчик», студия «Союзмультфильм», режиссер [Б.Степанцев](#), 1973.

Фильм «Гуси-лебеди», студия Союзмультфильм, режиссёры [И.Иванов-Вано](#), [А.Снежко-Блоцкая](#), 1949.

Цикл фильмов «Приключение Незнайки и его друзей»**, студия «ТО Экран», режиссер коллектив авторов, 1971-1973.

Для детей старшего дошкольного возраста (6-7 лет)

Фильм «Варежка», студия «Союзмультфильм», режиссер [Р.Качанов](#), 1967. Фильм «Честное слово», студия «Экран», режиссер [М. Новогрудская](#), 1978.

Фильм «Вовка в тридевятом царстве»**, студия «Союзмультфильм», режиссер [Б.Степанцев](#), 1965. Фильм «Заколдованный мальчик»**, студия «Союзмультфильм», режиссер [А. Снежко-Блоцкая](#), [В.Полковников](#), 1955.

Фильм «Золотая антилопа», студия «Союзмультфильм», режиссер [Л.Атаманов](#), 1954.

Фильм «Бременские музыканты», студия «Союзмультфильм», режиссер И. Ковалевская, 1969. Фильм «Двенадцать месяцев», студия «Союзмультфильм», режиссер [И.Иванов-Вано](#), [М. Ботов](#), 1956.

Фильм «Ежик в тумане», студия «Союзмультфильм», режиссер Ю.Норштейн, 1975. Фильм «Девочка и дельфин»*, студия «Союзмультфильм», режиссер [Р.Зельма](#), 1979. Фильм «Верните Рекса»*, студия «Союзмультфильм», режиссер [В. Пекарь](#), [В.Попов](#), 1975.

Фильм «Сказка сказок»*, студия «Союзмультфильм», режиссер Ю.Норштейн, 1979. Фильм
Сериял «Простоквашино» и «Возвращение в Простоквашино» (2 сезона), студия «Союзмультфильм», режиссеры: коллектив авторов, 2018.

Сериял «Смешарики», студии «Петербург», «Мастерфильм», коллектив авторов, 2004. Сериял «Домовенок Кузя», студия ТО «Экран», режиссер А. Зябликова, 2000 – 2002. Сериял «Ну, погоди!»**, студия «Союзмультфильм», режиссер В. Котеночкин, 1969.

Сериял «Маша и медведь» (6 сезонов)**, студия «Анимаккорд», режиссеры О. Кузовков, О. Ужинов, 2009-2022.

Сериял «Фиксики» (4 сезона), компания «Аэроплан», режиссер В.Бедошвили, 2010.

Сериял «Оранжевая корова» (1 сезон), студия Союзмультфильм, режиссер Е.Ернова

Сериял «Монсики» (2 сезона), студия «Рики», режиссёр А.Бахурин

Сериял «Смешарики. ПИН-КОД», студия «Рики», режиссёры: [Р.Соколов](#), [А. Горбунов](#), [Д.Сулейманов](#) и др.

Сериял «Зебра в клеточку» (1 сезон), студия «Союзмультфильм», режиссер [А. Алексеев](#), А. Борисова, М. Куликов, А.Золотарева, 2020.

Полнометражный анимационный фильм «Снежная королева»**, студия «Союзмультфильм», режиссёр [Л.Атаманов](#), 1957.

Полнометражный анимационный фильм «Аленький цветочек», студия «Союзмультфильм», режиссер [Л.Атаманов](#), 1952.

Полнометражный анимационный фильм «Сказка о царе Салтане», студия «Союзмультфильм», режиссер И. Иванов-Вано, Л.Мильчин, 1984.

Для детей старшего дошкольного возраста (7- 8 лет)

Полнометражный анимационный фильм «Белка и Стрелка. Звёздные собаки», [киностудия «Центрнационального фильма»](#) и ООО «ЦНФ-Анима, режиссер [С.Ушаков, И.Евланникова](#), 2010.

Полнометражный анимационный фильм «Суворов: великое путешествие» (6+), студия «Союзмультфильм», режиссер Б.Чертков, 2022.

Полнометражный анимационный фильм «Бемби», студия Walt Disney, режиссер [Дэвид Хэнд](#), 1942.

Полнометражный анимационный фильм «Король Лев», студия Walt Disney, режиссер Р. Аллерс, 1994, США.

Полнометражный анимационный фильм «Алиса в стране чудес», студия Walt Disney, режиссер К.Джероними, У.Джексон, 1951.

Полнометражный анимационный фильм «Русалочка», студия Walt Disney, режиссер [Дж.Митчелл, М. Мантта](#), 1989.

Полнометражный анимационный фильм «Красавица и чудовище», студия Walt Disney, режиссер Г. Труздейл, 1992, США.

Полнометражный анимационный фильм «Балто», студия Universal Pictures, режиссер С.Уэллс, 1995, США.

Полнометражный анимационный фильм «Ледниковый период», киностудия Blue Sky Studios, режиссер К.Уэдж, 2002, США.

Полнометражный анимационный фильм «Как приручить дракона» (6+), студия Dreams Work Animation, режиссеры К. Сандерс, Д. Деблуа, 2010, США.

Анимационный сериал «Долина Муми-троллей» (2 сезона), студия Gutsy Animations, YLE Драма, режиссер С.Бокс, Д.Робби, 2019-2020.

Полнометражный анимационный фильм «Мой сосед Тоторо», студия «Ghibli», режиссер Хаяо Миядзаки, 1988.

Полнометражный анимационный фильм «Рыбка Поньо на утесе», студия «Ghibli», режиссер Хаяо Миядзаки, 2008.

Кинематографические произведения

Кинофильм «Золушка» (0+), киностудия «Ленфильм», режиссер М. Шапиро, 1947.

Кинофильм «Приключения Буратино» (0+), киностудия «Беларусьфильм», режиссер А. Нечаев, 1977.

Кинофильм «Морозко» (0+), киностудия им. М. Горького, режиссер А. Роу, 1964.

Кинофильм «Новогодние приключения Маши и Вити» (0+), киностудия «Ленфильм», режиссёры [И.Усов, Г.Казанский](#), 1975.

Кинофильм «Мама», киностудия «Мосфильм» (0+), режиссёр [Э.Бостан](#), 1976. Кинофильм «Мери Поппинс, до свидания!» (0+), киностудия «Мосфильм», режиссёр Л.Квинихидзе, 1983.

Кинофильм «Марья-искусница» (6+), киностудия им. М. Горького, режиссер А. Роу, 1959.

Кинофильм «Варвара-краса, длинная коса» (6+), киностудия им. М. Горького, режиссер А. Роу, 1969.

3.3. Кадровые условия реализации Программы

Реализация Федеральной программы обеспечивается квалифицированными педагогическими работниками,

Необходимым условием является непрерывное сопровождение Федеральной программы педагогическими и учебно-вспомогательными работниками в течение всего

времени ее реализации в Организации или в дошкольной группе.

Квалификация педагогических и учебно-вспомогательных работников должна соответствовать квалификационным характеристикам, установленным в Едином квалификационном справочнике должностей руководителей, специалистов и служащих, раздел "Квалификационные характеристики должностей работников образования", утвержденном приказом Министерства здравоохранения и социального развития Российской Федерации от 26 августа 2010 г. № 761н.

Образовательная организация вправе применять сетевые формы реализации Федеральной программы или отдельных ее компонентов, в связи с чем может быть задействован кадровый состав других организаций, участвующих в сетевом взаимодействии с организацией, квалификация которого отвечает указанным выше требованиям.

Реализация образовательной программы ДО обеспечивается руководящими, педагогическими, учебно-вспомогательными, административно-хозяйственными работниками образовательной организации, а также медицинскими и иными работниками, выполняющими вспомогательные функции. Организация самостоятельно устанавливает штатное расписание, осуществляет прием на работу работников, заключение с ними и расторжение трудовых договоров, распределение должностных обязанностей, создание условий и организацию методического и психологического сопровождения педагогических работников. Руководитель организации вправе заключать договора гражданско-правового характера и совершать иные действия в рамках своих полномочий.

При работе с детьми с ОВЗ в группах комбинированной или компенсирующей направленности, дополнительно предусмотрены должности педагогических и иных работников, в соответствии с «Порядком организации и осуществления образовательной деятельности по основным общеобразовательным программам – образовательным программам дошкольного образования», утвержденным Приказом Министерства просвещения Российской Федерации от 31 июля 2020 г. № 373.

В целях эффективной реализации Федеральной программы созданы условия для профессионального развития педагогических и руководящих кадров, в т.ч. реализации права педагогических работников на получение дополнительного профессионального образования не реже одного раза в три года за счет средств Организации.

3.4. Режим и распорядок дня в дошкольных группах

Режим дня представляет собой рациональное чередование отрезков сна и бодрствования в соответствии с физиологическими обоснованиями, обеспечивает хорошее самочувствие и активность ребенка, предупреждает утомляемость и перевозбуждение.

Режим и распорядок дня устанавливается с учетом санитарно-эпидемиологических требований, условий реализации Программы, потребностей участников образовательных отношений.

Основными компонентами режима в ДОО являются: сон, пребывание на открытом воздухе (прогулка), образовательная деятельность, игровая деятельность и отдых по собственному выбору (самостоятельная деятельность), прием пищи, личная гигиена. Содержание и длительность каждого компонента, а также их роль в определенные возрастные периоды закономерно изменяются, приобретая новые характерные черты и особенности.

Дети, соблюдающие режим дня, более уравновешены и работоспособны, у них постепенно вырабатываются определенные биоритмы, система условных рефлексов, что

помогает организму ребенка физиологически переключаться между теми или иными видами деятельности, своевременно подготавливаться к каждому этапу: приему пищи, прогулке, занятиям, отдыху. Нарушение режима отрицательно сказывается на нервной системе детей: они становятся вялыми или, наоборот, возбужденными, начинают капризничать, теряют аппетит, плохо засыпают и спят беспокойно.

Приучать детей выполнять режим дня необходимо с раннего возраста, когда легче всего вырабатывается привычка к организованности и порядку, активной деятельности и правильному отдыху с максимальным проведением его на свежем воздухе. Делать это необходимо постепенно, последовательно и ежедневно.

Режим дня должен быть *гибким*, однако неизменными должны оставаться время приема пищи, интервалы между приемами пищи, обеспечение необходимой длительности суточного сна, время отхода ко сну; проведение ежедневной прогулки.

При организации режима следует предусматривать оптимальное чередование самостоятельной детской деятельности и организованных форм работы с детьми, коллективных и индивидуальных игр, достаточную двигательную активность ребенка в течение дня, обеспечивать сочетание умственной и физической нагрузки. Время образовательной деятельности организуется

таким образом, чтобы вначале проводились наиболее насыщенные по содержанию виды деятельности, связанные с умственной активностью детей, максимальной их произвольностью, а затем творческие виды деятельности в чередовании с музыкальной и физической активностью.

Продолжительность дневной суммарной образовательной нагрузки для детей дошкольного возраста, условия организации образовательного процесса должны соответствовать требованиям, предусмотренным Санитарными правилами и нормами СанПиН 1.2.3685-21 «Гигиенические нормативы и требования к обеспечению безопасности и (или) безвредности для человека факторов среды обитания», утвержденным постановлением Главного государственного санитарного врача Российской Федерации от 28 января 2021 г. № 2, действующим до 1 марта 2027 г. (далее – Гигиенические нормативы), и Санитарными правилами СанПиН 2.4.3648-20 «Санитарно-эпидемиологические требования к организациям воспитания и обучения, отдыха и оздоровления детей и молодежи», утвержденным Постановлением Главного государственного санитарного врача Российской Федерации от 28 сентября 2020 г. № 28 (далее – Санитарно-эпидемиологические требования).

Режим дня строится с учетом сезонных изменений. В теплый период года увеличивается ежедневная длительность пребывания детей на свежем воздухе, образовательная деятельность переносится на прогулку (при наличии условий). Согласно пункту 185 Гигиенических нормативов при температуре воздуха ниже минус 15 °С и скорости ветра более 7 м/с продолжительность прогулки для детей до 7 лет сокращают. При осуществлении режимных моментов необходимо учитывать также индивидуальные особенности ребенка (длительность сна, вкусовые предпочтения, характер, темп деятельности и т. д.).

Режим питания зависит от длительности пребывания детей в ДОО и регулируется СанПиН 2.3/2.4.3590-20 «Санитарно-эпидемиологические требования к организации общественного питания населения», утвержденным Постановлением Главного государственного санитарного врача Российской Федерации от 27 октября 2020 года № 32 (далее – СанПиН по питанию).

Согласно пункту 183 Гигиенических нормативов Организация может корректировать режим дня в зависимости от типа организации и вида реализуемых образовательных программ, сезона года. Ниже приведены требования к организации образовательного процесса, режиму питания, которыми следует руководствоваться при изменении режима дня.

Требования и показатели организации образовательного процесса

(извлечения из СанПиН 1.2.3685-21 Таблицы 6.6, 6.7)

Показатель	Возраст	Норматив
<i>Требования к организации образовательного процесса</i>		
Начало занятий не ранее	все возраста	8.00
Окончание занятий, не позднее	все возраста	17.00
Продолжительность занятия для детей дошкольного возраста, не более	от 1,5 до 3 лет	10 минут
	от 3 до 4 лет	15 минут
	от 4 до 5 лет	20 минут
	от 5 до 6 лет	25 минут
	от 6 до 7 лет	30 минут
Продолжительность дневной суммарной образовательной нагрузки для детей дошкольного возраста, не более	от 1,5 до 3 лет	20 минут
	от 3 до 4 лет	30 минут
	от 4 до 5 лет	40 минут
	от 5 до 6 лет	50 минут или 75 мин при организации 1 занятия после дневного сна
	от 6 до 7 лет	90 минут
Продолжительность перерывов между занятиями, не менее	все возраста	10 минут
Перерыв во время занятий для гимнастики, не менее	все возраста	2-х минут
<i>Показатели организации образовательного процесса</i>		
Продолжительность ночного сна не менее	1–3 года	12 часов
	4–7 лет	11 часов
Продолжительность дневного сна, не менее	1–3 года	3 часа
	4–7 лет	2,5 часа
Продолжительность прогулок, не менее	для детей до 7 лет	3 часа в день
Суммарный объем двигательной активности, не менее	все возраста	1 часа в день
Утренний подъем, не ранее	все возраста	7 ч 00 мин
Утренняя зарядка, продолжительность, не менее	до 7 лет	10 минут

Режим питания в зависимости от длительности пребывания детей в ДОО

Время приема пищи	Приемы пищи в зависимости от длительности пребывания детей в дошкольной организации		
	8–10 часов	11–12 часов	24 часа
8.30-9.00	завтрак	завтрак	завтрак
10.30-11.00	второй завтрак	второй завтрак	второй завтрак
12.00-13.00	обед	обед	обед
15.30	полдник	полдник	полдник
18.30	-	ужин	ужин
21.00	-	-	второй ужин

Количество приемов пищи в зависимости от режима функционирования организации и режима обучения

Вид организации	Продолжительность, либо время нахождения ребенка в организации	Количество обязательных приемов пищи
Дошкольные организации, организации по уходу и присмотру	до 5 часов	2 приема пищи (приемы пищи определяются фактическим временем нахождения в организации)
	8–10 часов	завтрак, второй завтрак, обед и полдник
	11–12 часов	завтрак, второй завтрак, обед, полдник и ужин
	круглосуточно	завтрак, второй завтрак, обед, полдник, ужин, второй ужин

Организация может самостоятельно принимать решение о наличии второго завтрака и ужина, руководствуясь следующими положениями СанПиН по питанию:

8.1.2.1. При отсутствии второго завтрака калорийность основного завтрака должна быть увеличена на 5% соответственно.

8.1.2.2. При 12-часовом пребывании возможна организация как отдельного полдника, так и «уплотненного» полдника с включением блюд ужина и с распределением калорийности суточного рациона 30%.

Ниже приведены примерные режимы дня для детей разного возраста при 12-часовом пребывании в образовательной организации, составленные с учетом Гигиенических нормативов, СанПиН по питанию. В распорядке учтены требования к длительности режимных процессов (сна, образовательной деятельности, прогулки), количеству, времени проведения и длительности обязательных приемов пищи (завтрака, второго завтрака, обеда, полдника, ужина).

Режим сна, бодрствования и кормления детей от 0 до 1 года

Возраст	Кормление		Бодрствование	Дневной сон	
	количество	интервал час	длительность час.	количество периодов	длительность час.
1–3 мес.	7	3	1-1,5	4	1,5-2
3–6 мес.	6	3,5	1,5-2	3-4	1,5-2
6–9 мес.	5	4	2-2,5	3	1,5-2
9–12 мес.	4-5	4-4,5	2,5-3	2	2-2,5

Режим дня детей раннего и дошкольного возраста (холодный период года)

Вид деятельности	Организационные формы	Группа раннего возраста /2-3 года/	Младшая группа /3-4 года/	Средняя группа /4-5 лет/	Старшая группа /5-6 лет/	Подготовительная к школе группа /6-7 лет/
Приветствие, встреча детей	Самостоятельная / Взаимодействие с родителями	7.30-8.00	7.30-8.00	7.30 - 8.00	7.30 - 8.10	7.30 - 8.20
Утренняя гимнастика	Образовательная деятельность в режимных моментах	8.00-8.10	8.00-8.10	8.00 - 8.10	8.10 - 8.20	8.20 - 8.30
Подготовка к завтраку, завтрак	Образовательная деятельность в режимных моментах	8.10 – 8.50.	8.10 – 8.50.	8.10 – 8.50.	8.20 – 8.50.	8.30 – 8.50.
Свободные игры	Самостоятельная	8.50 – 9.00	8.50 – 9.00	8.50 – 9.00	8.50 – 9.00	8.50 – 9.00
Детский совет (утренний круг). Обсуждение	Совместная/ Самостоятельная	9.00 – 9.10	9.00 – 9.15.	9.00 – 9.20.	9.00 – 9.20.	9.00 – 9.20.
Занятия, образовательная деятельность (основанная на самоопределении ребенка или предложениях взрослого) Детская деятельность по выбору	Образовательная деятельность Совместная Самостоятельная Двигательная активность	9.10 – 10.20.	9.15 – 10.45	9.20 - 10.45	9.20 - 11.00	9.20 - 11.00
Подготовка к прогулке Дневная прогулка:- познавательно-	Образовательная деятельность в режимных моментах Совместная	10.20 – 11.50	10.45 – 12.15	10.45 – 12.15	11.00 – 12.30	11.00 – 12.30

исследовательская деятельность - трудовая деятельность,- подвижные игры	Самостоятельная					
Гигиенические процедуры Обед	Совместная	12.00 - 12.30	12.15 - 13.00	12.15 - 13.00	12.30 - 13.00	12.30 - 13.00
Подготовка ко сну, дневной сон. Подъем, ленивая гимнастика, закаливающие и гигиенические процедуры		12.30 – 15.30	12.30 – 15.30	13.00 – 15.30	13.00 – 15.30	13.00 – 15.30
Полдник	Совместная	15.30 – 16.00	15.30 – 16.00	15.30 – 16.00	15.30 – 16.00	15.30 – 16.00
Занятия (по необходимости)	Образовательная деятельность	-	-	-	16.05 – 16.30	16.00 – 16.30
Игры, досуги. Общение и деятельность по интересам	Совместная Самостоятельная	16.00 – 16.30	16.00- 16.30	16.00 – 16.30	-	-
Подготовка к прогулке, прогулка, уход домой	Самостоятельная / Взаимодействие с родителями	16.30 – 18.00	16.30 – 18.00	16.30 – 18.00	16.30 – 18.00	16.30 – 18.00

Режим дня детей раннего и дошкольного возраста (теплый период года)

Вид деятельности	Организационные формы	Группа раннего возраста /2-3 года/	Младшая группа /3-4 года/	Средняя группа /4-5 лет/	Старшая группа /5-6 лет/	Подготовительная к школе группа /6-7 лет/
Прогулочно-игровая деятельность. Приветствие, встреча детей	Самостоятельная / Взаимодействие с родителями	7.30-8.00	7.30-8.00	7.30 - 8.00	7.30 - 8.00	7.30 - 8.20
Утренняя гимнастика	Образовательная деятельность в режимных моментах	8.00-8.10	8.00-8.10	8.00 - 8.10	8.10 - 8.20	8.20 - 8.30
Подготовка к завтраку, завтрак	Образовательная деятельность в режимных моментах	8.10 – 8.50.	8.10 – 8.50.	8.10 – 8.50.	8.20 – 8.50.	8.30 – 8.50.
Свободные игры	Самостоятельная	8.50 – 9.00	8.50 – 9.00	8.50 – 9.00	8.50 – 9.00	8.50 – 9.00
Детский совет (утренний круг). Обсуждение	Совместная/ Самостоятельная	9.00 – 9.10	9.00 – 9.15	9.00 – 9.20	9.00 – 9.20	9.00 – 9.20
Подготовка к прогулке Дневная прогулка:- познавательная исследовательская деятельность - трудовая деятельность,- подвижные игры	Образовательная деятельность в режимных моментах Совместная Самостоятельная	9.10 – 12.00	9.15 – 12.00	9.20 – 12.00	9.20 – 12.00	9.20 – 12.00
Гигиенические процедуры Обед	Совместная	12.00 - 12.30	12.00 - 13.00	12.00 - 13.00	12.10 - 13.00	12.15 - 13.00
Подготовка ко сну, дневной сон. Подъем, ленивая гимнастика, закаливающие и гигиенические процедуры		12.30 - 15.30	12.30 - 15.30	13.00 – 15.30	13.00 – 15.30	13.00 – 15.30
Полдник	Совместная	15.30 – 16.00	15.30 – 16.00	15.30 – 16.00	15.30 – 16.00	15.30 – 16.00
Общение и деятельность	Совместная	16.00 – 16.20	16.00-16.20	16.00 – 16.20	16.00 – 16.20	16.00 – 16.20

по интересам, вечерний сбор	Самостоятельна я					
Подготовка к прогулке, прогулка, уход домой	Самостоятельна я / Взаимодействие с родителями	16.20 – 18.00	16.20 – 18.00	16.20 – 18.00	16.20 – 18.00	16.20 – 18.00

Согласно пункту 2.10 Санитарно-эпидемиологических требований к организации образовательного процесса и режима дня должны соблюдаться следующие требования:

Режим двигательной активности детей в течение дня организуется с учетом возрастных особенностей и состояния здоровья.

При организации образовательной деятельности предусматривается введение в режим дня физкультминуток во время занятий, гимнастики для глаз, обеспечивается контроль за осанкой, в том числе, во время письма, рисования и использования ЭСО.

Физкультурные, физкультурно-оздоровительные мероприятия, массовые спортивные мероприятия, туристические походы, спортивные соревнования организуются с учетом возраста, физической подготовленности и состояния здоровья детей. Хозяйствующим субъектом обеспечивается присутствие медицинских работников на спортивных соревнованиях и на занятиях в плавательных бассейнах.

Возможность проведения занятий физической культурой и спортом на открытом воздухе, а также подвижных игр, определяется по совокупности показателей метеорологических условий (температуры, относительной влажности и скорости движения воздуха) по климатическим зонам. В дождливые, ветреные и морозные дни занятия физической культурой должны проводиться в зале.

3.5. Учебный план

В ДОО применяется комплексно-тематический подход к организации образовательного процесса. Он подразумевает объединение комплекса различных видов специфических детских деятельностей вокруг единой темы. В качестве тем могут выступать организующие моменты, тематические недели, события, реализация проектов, сезонные явления в природе, праздники, традиции. При этом, что немаловажно, реализация комплексно-тематического принципа тесно взаимосвязана с интеграцией образовательных областей и с интеграцией детских деятельностей.

Образовательный процесс в ДОО организован в форме тематических недель и тематических образовательных проектов (старшая и подготовительная группы), в которых комплекс различных детских деятельностей объединен вокруг единой темы. Именно через различные виды детской деятельности педагоги реализуют содержание всех пяти образовательных областей.

В течение каждой тематической недели педагог проектирует и организует свою деятельность по четырем блокам:

I блок. Образовательная деятельность по реализации содержания образовательных областей в процессе специально организованных занятий.

Для реализации образовательной области «Познавательное развитие» проводятся занятия по направлениям:

«Ребенок и мир природы» (в интеграции с образовательными областями «Социально-коммуникативное развитие» и «Речевое развитие», а также «Художественно-эстетическое развитие»),

«Ребенок и социальный мир» (в интеграции с образовательными областями «Социально-коммуникативное развитие» и «Речевое развитие», а также «Художественно-эстетическое развитие»),

«Развитие элементарных математических представлений» (в интеграции с образовательными областями «Речевое развитие» и «Социально-коммуникативное развитие»),

«Конструирование: техническое конструирование из строительного материала, деталей конструкторов, крупногабаритных модулей» (в интеграции с образовательными областями «Речевое развитие», «Социально-коммуникативное развитие» и «Художественно-эстетическое развитие»).

Для реализации образовательной области «Речевое развитие» (в интеграции со всеми образовательными областями) в нашем тематическом планировании предлагаются занятия по направлениям:

«Развитие речи»,

«Воспитание любви и интереса к художественному слову».

Для реализации образовательной области «Художественно-эстетическое развитие» (в интеграции со всеми образовательными областями) предлагаются занятия по направлениям: «Музыка», «Рисование», «Лепка», «Аппликация», «Конструирование (творческое конструирование из природного и бросового материалов, из бумаги)».

Для реализации образовательной области «Физическое развитие» в ДОО проводятся занятия по физкультуре, физкультурные праздники, досуги, соревнования, в занятия по реализации иных образовательных областей включаются динамические паузы.

II блок. Образовательная деятельность по реализации содержания образовательных областей вне занятий, в разных формах совместной деятельности педагога и детей. Среди различных форм совместной деятельности взрослых и детей мы используем игру (сюжетную, дидактическую, с правилами), ситуацию (решение ситуативных задач), проектную деятельность, мастерскую, коллекционирование, чтение педагогом и восприятие детьми художественной и познавательной литературы, экспериментирование и исследование, беседы, викторины и конкурсы, наблюдения, экскурсии, работу в книжном уголке.

III блок. Самостоятельная деятельность детей в режиме дня.

IV блок. Взаимодействие с семьями детей – образовательная деятельность по реализации содержания образовательных областей в процессе сотрудничества дошкольной организации с семьей.

Как правило, первое знакомство детей с темой недели происходит при освоении образовательной области «Познавательное развитие» (в интеграции с образовательными областями «Социально-коммуникативное развитие» и «Речевое развитие»), на занятии «Ребенок и окружающий мир».

С темой недели связана специально организованная детская деятельность – коммуникативная, игровая, продуктивная, трудовая, музыкальная, поисково-экспериментальная, конструктивная, восприятие художественной литературы, двигательная активность, – через которую реализуются все образовательные области. Эти виды детской деятельности осуществляются как в форме специально организованных занятий – по развитию речи, развитию элементарных математических представлений, конструированию, лепке, рисованию, аппликации, музыке и физкультуре (I блок), – так и в различных формах совместной деятельности педагогов и детей вне занятий: игре (сюжетной, дидактической, с правилами), педагогической ситуации, мастерской, коллекционировании, чтении художественной литературы, экспериментировании и исследовании, наблюдениях, экскурсиях, беседах,

викторинах и конкурсах (II блок).

Для специально организованных занятий мы предлагаем три группы целей: обучающие, воспитательные и развивающие. К каждой группе целей мы формируем сначала общие цели в соответствии со Стандартом дошкольного образования), а затем дополняем их целями дидактическими, связанными со спецификой и содержанием данного занятия.

Блок самостоятельной деятельности детей (III блок) представлен через перечень мероприятий, которые должен провести воспитатель по организации развивающей среды для самостоятельной деятельности детей (центры активности, организация всего помещения группы, размещение атрибутов для сюжетно-ролевых игр детей). Представлены также краткие рекомендации воспитателю по организации детской игры.

Взаимодействие и сотрудничество педагогов с семьями детей по реализации Программы (IV блок) осуществляется посредством кратких рекомендаций для родителей, советов по организации домашних занятий, наблюдений в природе, домашнего чтения детям.

Рассматривая разные направления организации образовательного процесса, мы реализуем одно из важных положений Стандарта дошкольного образования: «Программа может реализовываться в течение всего времени пребывания детей в Организации»¹¹. Именно учет указанных четырех направлений позволяет осуществлять непрерывный образовательный процесс, охватывая все виды активности ребенка и делая его активным участником образовательного процесса.

В Учебном плане мы представляем названия тематических недель для всех возрастных групп детского сада и тематических образовательных проектов для групп старшего дошкольного возраста (старшая и подготовительная к школе группы).

¹¹ Пункт 2.5 ФГОС дошкольного образования.

Группа раннего возраста (дети в возрасте от 2 до 3 лет)

Неделя Месяц	1-ая неделя	2-ая неделя	3-я неделя	4-ая неделя
Сентябрь	Детский сад	Наша группа	Наши игрушки	Наш участок
Октябрь	Осень. Наш участок осенью	Человек. Части тела	Взрослые в детском саду	Наши книги
Ноябрь	Опасные предметы	Мои любимые игры и игрушки	Моя семья	Разноцветная неделя
Декабрь	Зима. Наш участок зимой	Зимняя погода	Елочка-красавица, детям очень нравится	Новогодний праздник
Январь		Зимние игры и забавы	Народная игрушка	Дом и что есть в нем
Февраль	Посуда. Накрываем на стол	Продукты питания	Мебель	Одежда
Март	Мамин день	Обувь	Профессии	Неделя детской книги
Апрель	Весна. Наш участок весной	Животные	Птицы	Человек. Части тела
Май	Цветы	В гостях у сказки	Рыбы	Скоро лето
Июнь	Играем с водой и песком. Первые эксперименты	Мой дом	Неделя здоровья	Транспорт
Июль	Разноцветная неделя	Деревья	Ягоды и фрукты	Насекомые: В гостях у мухи-цокотухи
Август	Одежда и обувь	Овощи	Домашние животные	Любимые сказки

Младшая группа (дети в возрасте от 3 до 4 лет)

Неделя Месяц	1-ая неделя	2-ая неделя	3-я неделя	4-ая неделя
Сентябрь	Мы пришли в детский сад. Давайте познакомимся	Наши игрушки в детском саду	Наша группа	Наш участок
Октябрь	Наши взрослые помощники в детском саду	Малыши на осенней прогулке	Мы играем вместе: наши игры и игрушки	Наша любимая еда: овощи и фрукты
Ноябрь	Наша любимая еда: молоко и молочные продукты	День и ночь – сутки прочь	Домашние животные	Кто живет в лесу
Декабрь	Зоопарк	Пришла зима	Кто как к зиме приготовился (изготовление кормушек)	Скоро праздник - Новый год!
Январь		Зимние забавы	Предметы вокруг нас: посуда	Предметы вокруг нас: мебель
Февраль	Наша одежда	Наша обувь	Профессии	Ай да Масленица!
Март	Мамин праздник	Домашний труд	Наш дом	Наша семья
Апрель	Весна	Город и село	Весной в деревне	Весна в городе. Подарки весны
Май	Наш календарь: будни и праздники	Наши книги	Опасные предметы	Скоро лето!
Июнь	Безопасное поведение в природе	Безопасность на воде	Наблюдаем за насекомыми	Безопасность дорожного движения
Июль	Собираемся в путешествие	Любимые сказки	Народные игрушки	Растения на участке детского сада
Август	Неделя здоровья	Птицы в городе	Неделя экспериментирования	Мы любим спорт

Средняя группа (дети в возрасте от 4 до 5 лет)

Неделя Месяц	1-ая неделя	2-ая неделя	3-я неделя	4-ая неделя
Сентябрь	Здравствуй, детский сад!	Правила и безопасность дорожного движения	Свойства воздуха	Сезонные изменения в природе: Осень золотая
Октябрь	Овощи	Ягоды и фрукты	Деревья	Среда обитания: Кто где живет
Ноябрь	Дикие звери и птицы	Домашние животные и питомцы	Дом, в котором я живу	Инфраструктура ближайшего окружения: мой дом. Мебель
Декабрь	Сезонные изменения в природе: Зимушка-зима	Растения и животные уголка природы	Игрушки (из чего сделаны новогодние игрушки)	Любимый праздник – Новый год
Январь		Зимние забавы.	Неделя здоровья	Мебель
Февраль	Профессии	Транспорт	Инструменты	День защитника Отечества
Март	Международный женский день	Посуда	Бытовая техника	Неделя детской книги
Апрель	Сезонные изменения в природе: Весна	Домашние животные	Инфраструктура ближайшего окружения: В магазине (в супермаркете)	Неделя пожарной безопасности
Май	Праздники и будни	Инфраструктура ближайшего окружения: Моя улица	Что такое время	Безопасное поведение в природе
Июнь	Сезонные изменения в природе: Встречаем лето	Свойства воды	Безопасное поведение у воды	Комнатные растения
Июль	Достопримечательности родного города (села)	Одежда и обувь	Дома и здания	Разнообразие животных
Август	Свойства природных материалов	Декоративные растения	Что за чудо эти сказки	Что такое дружба

Старшая группа (дети в возрасте от 5 до 6 лет)

Неделя Месяц	1-ая неделя	2-ая неделя	3-я неделя	4-ая неделя	5-я неделя
Сентябрь	ТОП ¹² «Безопасность дорожного движения»	ТН «Золотая осень»	ТН «Деревья»	ТН «Природные сообщества: лес»	ТН «Природные сообщества: луг»
Октябрь	ТН «Грибы»	ТН «Охрана природы: Красная книга»	ТН «Дикие животные средней полосы России»	ТН «Продукты питания: разнообразие продуктов»	
Ноябрь	ТН «Рукотворный мир»				ТОП «Времена года: Зима»
	«Из истории одежды, обуви, головных уборов»	«Из истории домов и зданий»	«Из истории мебели»	«Из истории посуды и столовых приборов»	
Декабрь	ТОП «Явления природы. Части суток»	ТН «Народные праздники на Руси. Русский фольклор»	ТН «Продукты питания: праздничные блюда»	ТОП «Общий праздник – Новый год!»	
Январь		ТОП «Зимние игры и забавы»	ТН «Мы живем в России»	ТН «Мой родной край»	ТН «Явления общественной жизни: Праздники»
Февраль	ТН «Телевидение»	ТН «Детям об огне и пожаре»	ТН «День защитника Отечества»	ТОП «Народные праздники. Масленица»	
Март	ТОП «Мамы всякие нужны. Мамы разные важны»	ТН «Что нам стоит дом построить»	ТН «Рукотворный мир: Транспорт»		
			«Наземный транспорт»	«Водный транспорт»	«Воздушный транспорт»
Апрель	ТН «Ранняя весна»	ТН «Покорение космоса»	ТН «Вода»	ТОП «Инструменты и материалы»	
Май	ТН «Цветущая весна»	ТН «День Победы»	ТН «Травы»	ТН «Насекомые»	ТН «Перелетные птицы»
Июнь	День защиты детей. ТОП «Я – ребенок! И я имею право!»	ТОП «Пушкинский день России»	ТОП «Природные сообщества: Водоем»	ТОП «Лето красное пришло!»	ТН «Неживая природа: горные породы и минералы»
Июль	Тематический образовательный проект «Народные промыслы России»				
	«Веселая Дымка»	«Сине-голубая Гель»	«Золотая Хохлома»	«Русская игрушка»	«Веселый Городец»
Август	«Кружево и вышивка»	ТОП «Ярмарка народных мастеров»	ТОП «Любимые книги»	ТОП «Школа здоровья»	

¹²ТОП – тематический образовательный проект; ТН – тематическая неделя

Подготовительная к школе группа (дети в возрасте от 6 до 7 лет)

Неделя Месяц	1-ая неделя	2-ая неделя	3-я неделя	4-ая неделя	5-я неделя
Сентябрь	ТОП ¹³ «Безопасность дорожного движения»	ТН «Золотая осень»	ТОП «Дерева – наши друзья»	ТОП «Плоды осени: Овощи. Фрукты. Грибы»	ТН «Хлеб»
Октябрь	ТОП «Домашние и дикие животные»	ТН «Мой край родной»	ТН «Мы живем в России»	ТН «Москва – столица нашей Родины»	
Ноябрь	ТОП «Кремль – защита земли русской»	ТОП «По странам и континентам»			
		«Вот так Африка»	«Чудеса Австралии»	«Две Америки»	«Арктика и Антарктика»
Декабрь	ТН «Зима»	ТН «Русские обычаи – взаимопомощь и гостеприимство»	ТН «Народные праздники на Руси. Русский фольклор»	ТОП «Общий праздник – Новый год!»	
Январь		ТОП «Зимние игры и забавы»	ТОП «Что из чего и для чего (о свойствах разных материалов)»	ТН «Из истории вещей»	ТОП «Телевидение»
Февраль	ТОП «По реке времени: путешествие из прошлого в будущее»	ТН «Детям об огне и пожаре»	ТОП «День защитника Отечества»	ТОП «Народные праздники на Руси. Масленица»	
Март	ТН «О любимой маме. Профессии наших мам»	ТОП «Органы чувств»			
		Слух: «Зачем слону большие уши»	Зрение: «Как кошка в темноте видит»	Обоняние и осязание: «Чувствовать кожей»	Вкус: «Какого цвета кислый вкус?»
Апрель	ТОП «Земля – наш дом во Вселенной»	ТН «День космонавтики»	ТОП «Планета Океан: вода – источник жизни»	ТН «Цветущая весна»	
Май	ТОП «Мир растений»	ТОП «День Победы»	ТОП «По странам и континентам»		ТН «Лето пришло!»
			Европа	Азия	
Июнь	День защиты детей. ТОП «Я – ребенок! И я имею право!»	ТОП «Пушкинский день России»	ТОП «Сказки Пушкина»	ТОП «Школа здоровья»	
Июль	Тематический образовательный проект «Народные промыслы России»				
	«Сине-голубая Гжель»	«Золотая Хохлома»	«Русская игрушка»	«Кружево и вышивка»	«Веселый Городец»
Август	ТОП «Ярмарка народных мастеров»	ТОП «Любимые книги»	ТОП «Скоро в школу!»		

¹³ ТОП – тематический образовательный проект; ТН – тематическая неделя

3.6. Календарный учебный график

Календарный учебный график разработан в соответствии со следующими нормативными документами:

- Федеральным законом от 29 декабря 2012 г. № 273-ФЗ «Об образовании в Российской Федерации» (часть 9 статьи 2);
- Приказом Министерства просвещения Российской Федерации от 31 июля 2020 г. № 373 «Об утверждении Порядка организации и осуществления образовательной деятельности по основным образовательным программам дошкольного образования»
- СанПиН 2.4.3648-20 «Санитарно-эпидемиологические требования к организациям воспитания и обучения, отдыха и оздоровления детей и молодежи»;
- Федеральным государственным образовательным стандартом дошкольного образования (Утвержден приказом Министерства образования и науки Российской Федерации от 17 октября 2013 г. № 1155);
- Уставом ДОУ.

Календарный учебный график учитывает в полном объеме возрастные психофизические особенности воспитанников и отвечает требованиям охраны их жизни и здоровья. Содержание календарного учебного графика включает в себя следующие сведения:

- режим работы ДОУ;
- продолжительность учебного года;
- количество недель в учебном году;
- сроки проведения мониторинга;
- формы организации образовательного процесса в течение недели с учетом максимальной допустимой нагрузки в организованных формах обучения.

Режим работы ДОУ: 12-часовой (с 7.00 – 19.00), рабочая неделя состоит из 5 дней, суббота и воскресенье – выходные дни.

Продолжительность учебного года составляет 36 недель (1 и 2 полугодия) без учета каникулярного времени.

1. Режим работы учреждения		
Продолжительность учебной недели	5 дней (с понедельника по пятницу)	
Время работы возрастных групп	с 7.30 до 18.00 часов	
Нерабочие дни	Суббота, воскресенье и праздничные дни	
2. Мероприятия, проводимые в рамках образовательного процесса		
3.1 Мониторинг достижения детьми планируемых результатов освоения основной общеобразовательной программы дошкольного образования:		
Наименование	Сроки	Количество дней
Педагогическая диагностика, первичный мониторинг	Первая половина октября	2 недели
Итоговый мониторинг	Вторая половина мая	2 недели

Формы организации образовательного процесса в течение недели. Группа раннего возраста (дети от 2 до 3 лет)

Формы организации обр. процесса	Образовательная область, направление	Количество	День недели				
			Понедельник	Вторник	Среда	Четверг	Пятница
Занятие (на любом занятии решаются задачи социально-коммуникативного развития детей)	Познавательное развитие (РЭМП, ознакомление с окружающим миром (ОМ), конструирование (К))	2	ОМ			РЭМП / К	
	Речевое развитие (развитие речи (РР), подготовка к обучению грамоте (Г), восприятие художественной литературы и фольклора (ХЛ))	2		РР	ХЛ		
	Художественно-эстетическое развитие (рисование (Р), лепка (Л), аппликация (А), художественный труд (ХТ), музыка (М))	3		М		М	Р/Л
	Физическое развитие (физкультура (Ф))	2	Ф		Ф		
Беседа, загадка, разговор			+	+	+	+	+
Мастерская				+		+	
Чтение художественной и познавательной литературы			+	+	+	+	+
Экспериментирование и наблюдение				+			+
Игра			+	+	+	+	+
Решение ситуативных задач					+		
Работа в книжном уголке			+	+	+	+	+
Другие формы:							

Общее количество занятий в неделю в группах общеразвивающей направленности 9, по 2 занятия в день. Занятия проводятся в первую и во вторую половину дня (после дневного сна. Длительность занятий – 10 минут

Формы организации образовательного процесса в течение недели. Младшая группа (дети от 3 до 4 лет)

Формы организации обр. процесса	Образовательная область, направление	Количество	День недели				
			Понедельник	Вторник	Среда	Четверг	Пятница
Занятие (на любом занятии решаются задачи социально-коммуникативного развития детей)	Познавательное развитие (РЭМП, ознакомление с окружающим миром (ОМ), конструирование (К))	2	ОМ			РЭМП / К	
	Речевое развитие (развитие речи (РР), подготовка к обучению грамоте (Г), восприятие художественной литературы и фольклора (ХЛ))	1		РР / ХЛ			
	Художественно-эстетическое развитие (рисование (Р), лепка (Л), аппликация (А), художественный труд (ХТ), музыка (М))	4		М	Р	М	Л / А
	Физическое развитие (физкультура (Ф))	3	Ф		Ф		Ф
Беседа, загадка, разговор			+	+	+	+	+
Мастерская				+		+	
Чтение художественной и познавательной литературы			+	+	+	+	+
Экспериментирование и наблюдение				+			+
Игра			+	+	+	+	+
Решение ситуативных задач					+		
Работа в книжном уголке			+	+	+	+	+
Другие формы:							

Общее количество занятий в неделю в группах общеразвивающей направленности 10, по 2 занятия в день. Занятия проводятся в первую половину дня. Длительность занятий – 15 минут

Формы организации образовательного процесса в течение недели. Средняя группа (дети от 4 до 5 лет)

Формы организации обр. процесса	Образовательная область, направление	Количе- ство	День недели				
			Понедельник	Вторник	Среда	Четверг	Пятница
Занятие (на любом занятии решаются задачи социально-коммуникативного развития детей)	Познавательное развитие (РЭМП, ознакомление с окружающим миром (ОМ), конструирование (К))	2	ОМ			РЭМП / К	
	Речевое развитие (развитие речи (РР), подготовка к обучению грамоте (Г), восприятие художественной литературы и фольклора (ХЛ))	1		РР / ХЛ			
	Художественно-эстетическое развитие (рисование (Р), лепка (Л), аппликация (А), художественный труд (ХТ), музыка (М))	4		М	Р	М	Л / А
	Физическое развитие (физкультура (Ф))	3	Ф		Ф		Ф
Беседа, загадка, разговор			+	+	+	+	+
Мастерская				+		+	
Чтение художественной и познавательной литературы			+	+	+	+	+
Экспериментирование и наблюдение				+			+
Игра			+	+	+	+	+
Решение ситуативных задач					+		
Работа в книжном уголке			+	+	+	+	+
Другие формы:							

Общее количество занятий в неделю в группах общеразвивающей направленности 10, по 2 занятия в день. Занятия проводятся в первую половину дня. Длительность занятий – до 20 минут

Формы организации образовательного процесса в течение недели. Старшая группа (дети от 5 до 6 лет)

Формы организации обр. процесса	Образовательная область, направление	Количество	День недели				
			Понедельник	Вторник	Среда	Четверг	Пятница
Занятие (на любом занятии решаются задачи социально-коммуникативного развития детей)	Познавательное развитие (РЭМП, ознакомление с окружающим миром (ОМ), конструирование (К))	4	ОМ		РЭМП	ОМ	К
	Речевое развитие (развитие речи (РР), подготовка к обучению грамоте (Г), восприятие художественной литературы и фольклора (ХЛ))	3		РР	Г	РР / ХЛ	
	Художественно-эстетическое развитие (рисование (Р), лепка (Л), аппликация (А), художественный труд (ХТ), музыка (М))	5	Р	М	Л / ХТ	М	А
	Физическое развитие (физкультура (Ф))	3	Ф		Ф		Ф
Беседа, загадка, разговор			+	+	+	+	+
Мастерская				+		+	
Коллекционирование			+			+	
Чтение художественной и познавательной литературы			+	+	+	+	+
Реализация проектов							+
Экспериментирование и наблюдение				+			+
Игра			+	+	+	+	+
Конкурсы, викторины, досуги					+		+
Решение ситуативных задач			+		+		
Работа в книжном уголке			+	+	+	+	+
Другие формы:							

Общее количество занятий в неделю в группах общеразвивающей направленности 15, по 3 занятия в день. В среду возможно проведение 4 занятий, одно из которых связано с двигательной активностью (физкультура на прогулке). Большинство занятий проводятся в первую половину дня, после дневного сна могут организовываться занятия по художественно-эстетической направленности, связанные с продуктивными видами деятельности. Длительность занятий – до 25 минут

Формы организации образовательного процесса в течение недели. Подготовительная к школе группа (дети 6-7 лет)

Формы организации обр. процесса	Образовательная область, направление	Количе- ство	День недели				
			Понедельник	Вторник	Среда	Четверг	Пятница
Занятие (на любом занятии решаются задачи социально-коммуникативного развития детей)	Познавательное развитие (РЭМП, ознакомление с окружающим миром (ОМ), конструирование (К))	5	ОМ	РЭМП	ОМ	РЭМП	К
	Речевое развитие (развитие речи (РР), подготовка к обучению грамоте (Г), восприятие художественной литературы и фольклора (ХЛ))	3		РР	Г	ХЛ	
	Художественно-эстетическое развитие (рисование (Р), лепка (Л), аппликация (А), художественный труд (ХТ), музыка (М))	5	Р	М	Л / ХТ	М	А
	Физическое развитие (физкультура (Ф)),	3	Ф		Ф		Ф
Беседа, загадка, разговор			+	+	+	+	+
Мастерская				+		+	
Коллекционирование			+			+	
Чтение художественной и познавательной литературы			+	+	+	+	+
Реализация проектов							+
Экспериментирование и наблюдение				+			+
Игра			+	+	+	+	+
Конкурсы, викторины, досуги					+		+
Решение ситуативных задач			+		+		
Работа в книжном уголке			+	+	+	+	+
Другие формы:							

Общее количество занятий в неделю в группах общеразвивающей направленности 16, по 3 занятия в день. В среду возможно проведение 4 занятий, одно из которых связано с двигательной активностью (физкультура на прогулке). Большинство занятий проводятся в первую половину дня, после дневного сна могут организовываться занятия по художественно-эстетической направленности, связанные с продуктивными видами деятельности. Длительность занятий – до 30 минут

3.7. Календарный план воспитательной работы

В образовательную программу ДОО включена матрица воспитательных событий (таблица 1), составленная в соответствии с направлениями воспитания, определенными в рабочей программе воспитания. Матрица воспитательных событий служит основой для разработки календарного плана воспитательной работы, утверждаемого ежегодно. В календарный план воспитательной работы в обязательном порядке включаются воспитательные события, указанные в Примерном перечне основных государственных и народных праздников, памятных дат (пункт 36.4 ФОП дошкольного образования)

Матрица воспитательных событий

Месяц	Направления воспитания в дошкольной образовательной организации						
	Патриотическое	Духовно-нравственное	Трудовое	Познавательное	Социальное	Физическое и оздоровительное	Эстетическое
Сентябрь	День Бородинского сражения (7 сентября)	Международный день благотворительности (5 сентября)	День воспитателя и всех дошкольных работников (27 сентября)	Международный день чистого воздуха для голубого неба (7 сентября)		День шарлотки и осенних пирогов (13 сентября)	
	Международный день мира (21 сентября)			День знаний (1 сентября)		Международный день туризма (27 сентября)	
Октябрь	Всемирный день учителя (5 октября)	Всемирный день хлеба (16 октября)	День учителя (5 октября)	Всемирный день зашиты животных (4 октября)	День отца в России (5 октября)		Международный день музыки (1 октября)
		Международный день пожилых людей (1 октября)					Международный день Бабушек и Дедушек (28 октября)
Осенний праздник «Осенины»							
Ноябрь	День народного единства (4 ноября)		День милиции (день сотрудника органов внутренних дел) (10 ноября)	Всемирный день телевидения (21 ноября)	День матери в России (27 ноября)		День Самуила Маршака (3 ноября)
	День Государственного герба Российской Федерации (30 ноября)		Международный день логопеда (14 ноября)				День рождения Деда Мороза (18 ноября)
Декабрь	День неизвестного солдата (3 декабря)	Международный день инвалидов (3 декабря)		Международный день кино (28 декабря)	День добровольца (волонтера в	Всероссийский день хоккея (1 декабря)	Международный день художника (8 декабря)

Месяц	Направления воспитания в дошкольной образовательной организации						
	Патриотическое	Духовно-нравственное	Трудовое	Познавательное	Социальное	Физическое и оздоровительное	Эстетическое
	декабря)				России (5 декабря)		День заворачивания подарков (30 декабря)
	День Героев Отечества (9 декабря)			День Конституции Российской Федерации (12 декабря)			
Новогодний утренник							
Январь	День полного освобождения Ленинграда от фашистской блокады (27 января)	Международный день образования (24 января)		День Лего (28 января)	Всемирный день «спасибо» (11 января)	Неделя зимних игр и забав	
Февраль	Всемирный день родного языка (10 февраля)	День спонтанного проявления доброты (17 февраля)	День Российской науки (8 февраля)	День кита или всемирный день защиты морских млекопитающих (19 февраля)	21 февраля День родного языка (ЮНЕСКО)	День здоровья	День Агни Барто (17 февраля)
	День защитника Отечества (23 февраля)		Всемирный день компьютерщика (14 февраля)			Международный день домашнего супа (4 февраля)	
Март	День моряка-подводника (19 марта)	Всемирный день дикой природы (3 марта)	Международный день кукольника (21 марта)	Всемирный день кошек (1 марта)	Международный женский день 8 марта	Международный день выключенных гаджетов (5 марта)	Международный день театра (27 марта)
	День воссоединения Крыма с Россией (18 марта)					Сороки или жаворонки (22 марта)	
				Всемирный день водных ресурсов (22 марта)			
Утренники, посвящённые 8 Марта							

Месяц	Направления воспитания в дошкольной образовательной организации							
	Патриотическое	Духовно- нравственное	Трудовое	Познавательное	Социальное	Физическое и оздоровительное	Эстетическое	
Апрель	День космонавтики (12 апреля)	Всемирный день Земли (22 апреля)	Международный день детской книги (2 апреля)	Международный день птиц (1 апреля)	Всемирный день книги (23 апреля)	Всемирный день здоровья (7 апреля)	День русской анимации (8 апреля)	
		День донора (20 апреля)	День работников Скорой помощи (28 апреля)	День подснежника (19 апреля)	День дочери (25 апреля)	Международный день цирка (17 апреля)	Международный день культуры (15 апреля) Международный день танца (29 апреля)	
Май	День Победы	Международный день памятников (18 апреля)	День весны и Труда (1 мая)	Всемирный день пчел (20 мая)	День детских общественных организаций в России (19 мая)	Международный день пожарных (4 мая)	Международный день культурного разнообразия во имя диалога и развития (21 мая)	
		День славянской письменности и культуры (24 мая)	День библиотекаря (27 мая)	День радио (7 мая)	Международный день семей (14 мая)		Международный день музеев (18 мая)	
Июнь	День русского языка в ООН (6 июня)	Международный день защиты детей (1 июня)	День эколога (5 июня)	Всемирный день окружающей среды (5 июня)	Всемирный день донора крови (14 июня)	Международный День молока (1 июня)	Пушкинский день России (6 июня)	
	День России (12 июня)		День моряка (25 июня)	Всемирный день океанов (8 июня)			Всемирный день велосипеда (3 июня)	Международный день цветка (21 июня)
	День памяти и скорби (22 июня)						Всемирный день прогулки (19 июня)	
Июль	День военно- морского флота (30 июля)	День семьи, любви и верности (8 июля)	День металлурга (17 июля)	Всемирный день шахмат (20 июля)	День сюрпризов (2 июля)	Всемирный день шоколада (11 июля)	Международный день торта (20 июля)	
					Международный день дружбы			

Месяц	Направления воспитания в дошкольной образовательной организации						
	Патриотическое	Духовно- нравственное	Трудовое	Познавательное	Социальное	Физическое и оздоровительное	Эстетическое
					(30 июля)		
Август	День воздушно- десантных войск России (2 августа)	Всемирный день гуманитарной помощи (19 августа)	День строителя (14 августа)	Международный день светофора (5 августа)	Международный день коренных народов мира (9 августа)	День физкультурника (13 августа)	День российского кино (27 августа)

Матрица воспитательных событий служит основой для разработки календарного плана воспитательной работы, утверждаемого ежегодно. В календарный план воспитательной работы в обязательном порядке включаются воспитательные события, указанные в Примерном перечне основных государственных и народных праздников, памятных дат (пункт 36.4 ФОП дошкольного образования). Это будет инвариантной частью календарного плана воспитательной работы. В дополнение к ним включаем в план и иные события из матрицы, которые будут отражать специфику детского сада. Они станут вариативной частью календарного плана. Вариативная часть каждый год будет изменяться, обновляться, в нее будут входить иные воспитательные события (по сравнению с текущим годом).

В календарном плане определяется, в какой форме будут организованы воспитательные события: рассказ, беседа, чтение художественной или познавательной литературы, конкурс или выставка детских рисунков (поделок), театрализованная деятельность, презентация, создание коллекций, издание детских книг, реализация проектов (детско-родительских; групповых с презентацией итогов проекта для всего детского сада, объединяющих группы одного возраста, объединяющих весь детский сад и всех участников образовательных отношений – детей, их родителей, педагогов и других сотрудников ДОО), акций, утренников и др. Форма календарного плана воспитательной работы приведен в таблице 2. Красным цветом шрифта выделены обязательные мероприятия, отраженные в ФОП ДО (обязательная часть ООП), эта часть календарного плана воспитательной работы остается инвариантной и повторяется из года в год. Черным шрифтом обозначены воспитательные события, составляющие часть, формируемую участниками образовательных отношений. Они отражают приоритеты воспитательной работы детского сада в конкретном учебном году. Эти воспитательные события могут изменяться в каждом новом учебном году.

Календарный план воспитательной работы в МАДОУ - детский сад № 586 на 2023-2024 учебный год

Памятная дата/юбилейное событие	Мероприятие/проект	Направления воспитания/ценности	Категория воспитанников
СЕНТЯБРЬ			
1 сентября. День знаний	Праздник «Детский сад встречает ребят!»	Социальное	Все возрастные группы
8 сентября. Международный день распространения грамотности	Беседа «Что значит быть грамотным?!» (уметь читать, писать; обладать знаниями, необходимыми для жизни, будущей работы) Обсуждение и разучивание пословиц, поговорок, крылатых выражений по теме	Родина, патриотическое	Старшая и подготовительная группы
27 сентября. День работника дошкольного образования	Выставка детских рисунков «Любимый человек в детском саду»	Благодарность, дружба, Социальное	Все возрастные группы
ОКТАБРЬ			
1 октября. Международный день пожилых людей	«Спасибо вам, бабушки, дедушки!» Нахождение и разучивание пословиц и поговорок, игры бабушек	Семья, благодарность, уважение, труд, Социальное	Все возрастные группы
1 октября. Международный день музыки	Подвижные музыкальные игры Игра на музыкальных инструментах	Этико- эстетическое, социальное	Все возрастные группы
16 октября. День отца в России	Фото выставка «Мы с папой друзья»	Семейное, социальное, патриотическое	Все возрастные группы
НОЯБРЬ			
3 ноября день рождения поэта, драматурга, переводчика Самуила Яковлевича	Викторина по сказкам С. Маршака Конкурс на лучший рисунок по произведениям писателя	Этико-эстетическое, социальное	Старшая и подготовительная группы

Маршака (1887- 1964)			
4 ноября. День народного единства	Показ презентации «Родина — не просто слово» «Подвиг Сусанина» «Здорово, Кострома!» Показ иллюстраций «Народы. Костюмы»	Патриотическое, этико – эстетическое, трудовое, родина, единство	Старшая и подготовительная группы
8 ноября День памяти погибших при исполнении служебных обязанностей сотрудников органов внутренних дел России;	Беседа «На страже порядка»	Патриотическое, социальное	Старшая и подготовительная группы
10 ноября День работников внутренних дел	Виртуальная экскурсия в мир профессии полицейского (соответственно возрасту)	Познавательное, патриотическое, социальное	Все группы
День матери в России (последнее воскресенье) 26	Прослушивание песен про маму Совместные подвижные игры с мамами Детские сюжетно- ролевые игры «Мама дома», «Пеленаем малыша», беседа «Мамы разные нужны, мамы разные важны»	Познавательное, семейное, патриотическое, социальное	Все возрастные группы
30 ноября. День Государственног о герба Российской Федерации	Беседа о символе страны Рисование герба страны	Патриотическое.	Старшая и подготовительная группы
ДЕКАБРЬ			
3 декабря. День неизвестного солдата	Беседы и просмотр материалов о памятниках и мемориалах неизвестному солдату Совместное рисование плаката «Памяти неизвестного солдата»	Патриотическое, познавательное	Старшая и подготовительная группы

3 декабря. День инвалидов	Беседы «Люди так не делятся...», «Если добрый ты...» Просмотр и обсуждение мультфильма «Цветик–семицветик» Выставки детских работ «Пусть всегда будет солнце»	Патриотическое, познавательное	Старшая и подготовительная группы
5 декабря. День добровольца (волонтера) в России	Беседы с детьми на темы «Легко ли быть добрым?», Кто такие волонтеры» «День добрых дел» — оказание помощи малышам в одевании, раздевании Конкурс рисунков, презентаций «Я — волонтер»	Патриотическое, познавательное	Старшая и подготовительная группы
8 декабря Международный день художника	Ознакомление детей с великими художниками Просмотр известнейших художественных произведений искусства Виртуальные экскурсии в музеи мира	Этикоэстетическое, социальное	Все возрастные группы
9 декабря. День героев Отечества	Ознакомление детей с художественной литературой: Т. А. Шорыгина «Спасатель», С. Я. Маршака «Рассказ о неизвестном герое» Спортивно-игровые мероприятия на смелость, силу, крепость духа	Патриотическое, познавательное, социальное	Старшая и подготовительная группы
12 декабря. День Конституции Российской Федерации	Тематические беседы об основном законе России, государственных символах Творческий коллаж в группах «Моя Россия» (недельный проект)	Патриотическое, познавательное, социальное	Старшая и подготовительная группы

ЯНВАРЬ			
27 января. День полного освобождения Ленинграда от фашистской блокады День освобождения Красной армией	Беседа с презентациями «900 дней блокады», «Дети блокадного Ленинграда», «Дорога жизни» Знакомство с художественной литературой и музыкальными произведениями по теме	Патриотическое, социальное, познавательное	Старшая и подготовительная группы
ФЕВРАЛЬ			
2 февраля: День разгрома советскими войсками немецкофашистских войск в Сталинградской битве	Презентация «На Мамаевом кургане...»	Патриотическое, социальное, познавательное	Старшая и подготовительная группы
8 февраля. День российской науки	Проведение опытов с водой, солью, пищевой содой, с пищевыми красителями, мыльными пузырями, с воздухом Виртуальная экскурсия с демонстрацией мультимедийной презентации «Новости российской науки»	Патриотическое, социальное, познавательное, этико-эстетическое	Старшая и подготовительная группы
21 февраля. Международный день родного языка	Девиз дня: «Богат и красив наш русский язык» (сопровождение всех режимных моментов произведениями устного народного творчества) «Познание»: «Мы — россияне, наш язык — русский» «Ярмарка» (традиции русского народа)	Патриотическое, социальное, познавательное, этико-эстетическое	Старшая и подготовительная группы
23 февраля. День защитника Отечества	Беседа «Военные профессии» Игры «Танкисты», «Пограничники и	Патриотическое, социальное, познавательное, этико-эстетическое, физическое и оздоровительное, семья	Все возрастные группы

	нарушители», «Ловкие и смелые моряки» Музыкально-спортивный праздник «Юнармейцы»		
МАРТ			
8 марта. Международный женский день	Изготовление подарков Для мам и бабушек. Утренник «Праздник мам»	Патриотическое, социальное, познавательное, этико- эстетическое	Все возрастные группы
18 марта. День воссоединения России и Крыма	Тематические беседы «Достопримечательности Крыма», Виртуальная экскурсия «Артек» «город-герой Севастополь», «Русский черноморский флот»	Патриотическое, социальное, гражданское, познавательное	Все возрастные группы
27 марта. Всемирный день театра	Театрализованные игры с атрибутами настольного театра, театров би-ба-бо и пальчиков Игры – инсценировки детских произведений	Этикоэстетическое, социальное	Все возрастные группы
АПРЕЛЬ			
12 апреля. День космонавтики	Досуг «Космонавты» Организация выставки по теме «Космос» Просмотр видеофильма (о космосе, космических явлениях) Конструирование ракет	Познавательное, трудовое, этико- эстетическое	Все возрастные группы
22 апреля. Всемирный день Земли	Беседы с детьми об экологических проблемах на Земле	Познавательное, экологическое	Все возрастные группы
МАЙ			
1 мая. Праздник Весны и Труда	Слушание и исполнение песен о весне и труде, слушание музыки о весне	Трудовое, познавательное, этикоэстетическое, социальное	Все возрастные группы

	Знакомство с пословицами и поговорками о труде		
9 мая. День победы	Оформление в группах уголков по патриотическому воспитанию: «Защитники Отечества с Древней Руси до наших дней», «Слава героям землякам» Конкурс чтецов «Мы помним» «Зарница»	Познавательное, патриотическое, социальное, семья	Все возрастные группы
24 мая. День славянской письменности и культуры	Беседы на тему азбуки, презентация «Кириллица» и «Глаголица»	Познавательное, патриотическое	Старшая и подготовительная группы
ИЮНЬ			
1 июня День защиты детей	Праздничное мероприятие «Солнышко смеётся»	Патриотическое, социальное, семья	Все возрастные группы
6 июня. День русского языка	Слушание и совместное пение различных песен, потешек, пестушек. Драматизация «Русские богатыри», «Сказки Пушкина».	Познавательное, патриотическое, социальное	Старшая и подготовительная группы
12 июня. День России	Тематические занятия, познавательные беседы о России, государственной символике, малой родине Спортивно-игровые мероприятия «Мы — Будущее России» Выставка детских рисунков «Россия — гордость моя!»	Познавательное, патриотическое	Все возрастные группы
22 июня. День памяти и скорби	Поэтический час «Мы о войне стихами говорим» Тематические беседы «Страничка истории. Никто не забыт» Прослушивание музыкальных композиций «Священная война», «22 июня ровно в 4 часа...», «Катюша»	Патриотическое, познавательное	Все возрастные группы

	Игра «Перевяжи раненого солдата», «Саперы», «Разведчики» Совместное рисование на темы «Чтобы помнили», «Мы за мир!»		
ИЮЛЬ			
8 июля. День семьи, любви и верности	Беседа «Моя семья», интерактивная игра «Мамины и папины помощники», творческая мастерская «Ромашка на счастье», презентация поделок «Герб моей семьи»	Социальное, семья	Все возрастные группы
Последнее воскресенье июля. День Военноморского флота	Рассматривание иллюстраций Знакомство детей с историей возникновения Российского флота и его основателем - царём Петром I	Патриотическое	Старшая, подготовительная к школе группы
АВГУСТ			
14 августа. День физкультурника	Совместная разминка, эстафеты на ловкость и скорость, тематические игры и забавы: «это я, это я — это все мои друзья...» «прыгни дальше», «лукошко», перетягивание каната и пр.	Физическое и оздоровительное, этикоэстетическое	Все возрастные группы
22 августа. День государственного флага Российской Федерации	Презентация «Российский триколор» (история Российского флага) Игры «Собери флаг», «Что означает этот цвет?», «Передай флажок», «Чей флажок быстрее соберется?», «Будь внимательным», «Соберись в кружок по цвету» Выставка, посвященная Дню Российского флага	Патриотическое	Все возрастные группы

Для воспитательных событий, реализуемых в форме проекта, в календарный план включается также описание деятельности участников образовательных отношений, участвующих в проекте (примеры приведены в таблице 3)¹⁴

Таблица 3

Деятельность участников образовательных отношений по реализации воспитательных событий в виде проектов

¹⁴ Материалы для описания образовательных событий, представленных в таблице 2, подготовлены при активном участии педагогов Республики Башкортостан, Санкт-Петербурга, Екатеринбурга, Москвы и Московской области, Республики Татарстан, других регионов нашей страны

Воспитательное событие	Задачи воспитания	Мероприятия для детей	Мероприятия для родителей	Мероприятия для педагогов
<p>16 октября – Всемирный день хлеба</p>	<p>Закрепить знания детей о хлебе как одном из величайших богатств на земле. Рассказать детям, КАК на наших столах появляется хлеб, какой длинный путь он проходит, прежде чем мы его съедем</p> <p>Воспитывать бережное отношение к хлебу, уважение к труду людей, которые выращивают и пекут хлеб</p>	<p>Квест «Откуда хлеб пришел» Игра <i>Сюжетно-ролевые игры:</i> «Магазин: В булочной» «На хлебозаводе», «Семья». <i>Строительная игра:</i> «Комбайн». <i>Дидактические игры:</i> «Что можно делать», «Бабушка укладывает в чемодан», «Да – нет», «Пропавший звук», «Неоконченный рассказ». Мастерская. Флористика и дизайн <i>Тема:</i> «Букет из засушенных листьев, цветов и колосьев»</p> <p>Беседа <i>Тема:</i> «Культура поведения за столом» <i>Тема:</i> «Хлеб – всему голова»</p> <p>Выставка детских рисунков и детско-родительских проектов «Хлеб – всему голова»</p> <p>Поисково-экспериментальная деятельность «Как сделать муку»</p>	<p>Привлечение родителей к реализации детско-родительских проектов «Как люди научились печь хлеб», «Тема хлеба в народных сказках», «Тема хлеба в изобразительном искусстве», «Какие машины помогают человеку хлеб растить»</p> <p>Инсценировка народной сказки «Колосок», по стихотворению Т. Коломиец «Праздник каравая» силами детско-родительских команд</p> <p>Конкурс плакатов «Хлеб – наше богатство»</p> <p>Досуг для детей и родителей с подвижными играми, интеллектуальными соревнованиями, творческими поединками</p>	<p>Совместное планирование мероприятий для всего детского сада – групповых, межгрупповых, общесадовских, с привлечением родителей</p> <p>Обмен опытом, проведение консультаций и мастер-классов по организации разнообразной детской деятельности</p> <p>Конкурс на лучшее оформление группы к празднику Хлеба</p> <p>Организация выставки для педагогов в методическом кабинете на тему «Планирование образовательного цикла «Хлеб» или «Тематический образовательный проект «Хлеб»»</p>
<p>1 октября – Международный день пожилых людей 28 октября – День бабушек и дедушек</p>	<p>Воспитывать у детей заботливое отношение к близким людям, интерес к их жизни. Помочь им понять, что забота о близких пожилых людях должна быть постоянной.</p>	<p>Беседы «1 октября - День пожилого человека», «Как я помогаю бабушке и дедушке», "В какие игры играли бабушки и дедушки". Чтение художественной литературы: С. Капутикян «Моя бабушка», Ю. Коваль «Дед, баба и Алеша», Р. Гамзатов «Мой дедушка»</p> <p>Рисование на тему «Наши бабушки и дедушки»</p> <p>Проект «Подари цветок!»</p>	<p>Совестная с детьми и воспитателями подготовка сюрприза для старшего поколения – дедушек и бабушек, прадедушек и прабабушек – живого растения, которое станет для них подарком. Участие в проекте «Подари цветок»</p> <p>Выставка детских рисунков «Мои любимые</p>	<p>Совместное планирование мероприятий для всего детского сада с привлечением родителей.</p> <p>Решение всех организационных вопросов, связанных с реализацией запланированных мероприятий и проектов.</p> <p>Подготовка материала для</p>

Воспитательное событие	Задачи воспитания	Мероприятия для детей	Мероприятия для родителей	Мероприятия для педагогов
	<p>Воспитывать в детях уважение к людям преклонного возраста. Создавать мотивацию для оказания помощи пожилым людям и проявлению бережного отношения к ним. Развивать разнообразную детскую деятельность, которая поможет детям активно участвовать в жизни семьи</p>	<p>(описание проекта мы предложим отдельно) Проект «Бабушкины сказки» (описание проекта мы предложим отдельно) Встречи с интересными людьми: приглашаем в гости бабушек и дедушек Слушание песен: «Бабушки-старушки» В. Добрынин; «Бабушка рядышком с дедушкой» Р. Паулс; Дидактические игры «Назови ласково»; «Закончи предложение». Сюжетно-ролевая игра «В гостях у бабушки».</p>	<p>дедушка и бабушка» Участие в проекте «Бабушкины сказки» Мастер-класс по изготовлению открыток ко дню пожилого человека. Фотовыставка «Бабушка рядышком с дедушкой» Конкурс семейных стенгазет</p>	<p>размещения на официальном сайте ДОУ. Обмен опытом по организации дня пожилых людей. Оформление выставки совместно с детьми и родителями «Бабушка рядышком с дедушкой!» Консультации по организации мероприятий общего праздника</p>
<p>День матери (26 ноября)</p>	<p>Закрепить и обогатить знания детей о празднике День Матери; познакомить с происхождением праздника Воспитывать уважение к матери как хранительнице семейного очага Воспитывать любовь и уважение к матери и</p>	<p>Оформление фотостенда «Мы с мамой» Сюжетно-ролевые игры «Семья», «Дочки-матери», «Мамины помощники» Дидактические игры «Расскажи о маме», «Наша мама» Строительная игра «Замок для моей мамы» Аппликация «Фартук для мамы» Конкурс рисунков «Портрет моей любимой мамы» Беседы: «Мамы разные нужны – мамы разные важны», «Как я могу</p>	<p>Привлечение родителей к оформлению фотостенда «Мы с мамой» Привлечение родителей к изготовлению атрибутов к сюжетно-ролевым играм Консультация «Быть матерью – это огромное счастье» Организация выставки работ родителей «Мама-мастерица» Привлечение родителей к реализации детско-</p>	<p>Совместное планирование мероприятий для всего детского сада – групповых, межгрупповых, общесадовских, с привлечением родителей. Обмен опытом, проведение консультаций и мастер-классов по организации разнообразной детской деятельности. Конкурс на лучшее оформление группы к празднику Дня Матери.</p>

Воспитательное событие	Задачи воспитания	Мероприятия для детей	Мероприятия для родителей	Мероприятия для педагогов
	бережное отношение к своей семье.	помочь маме», «Вот такая мама, золотая прямо». Чтение художественной литературы: Е. Благинина «Посидим в тишине», «Вот такая мама», Л. Давыдова «Я маму люблю», Я. Аким «Мама», С. Маршак «Мама приходит с работы» Совместный праздник «Вместе с мамой»	родительских проектов «История возникновения праздника День Матери», «Профессии мамы» Организация совместного досуга родителей и детей «Мамины угощения» Проведение совместного праздника «Вместе с мамой»	Организация выставки для педагогов в методическом кабинете на тему «Планирование образовательного цикла «Моя мама».
11 января – Всемирный день «Спасибо»	Познакомить детей с Всемирным днем «Спасибо» Закрепить правила вежливого общения детей со сверстниками и взрослыми. Познакомить с историей происхождения этого праздника; уточнить знания детей о добрых и вежливых словах, о правилах вежливого поведения	Квест «Волшебное слово» Игра Игровая ситуация «Найди и сложи» Дидактическая игра: «Кто быстрее» Дидактическая игра: «Собери цветы благодарности» Беседа Тема: «Чем отличаются вежливые люди от грубых» Тема: «Повторяем добрые слова» Просмотр мультфильмов: «Добро пожаловать», «Сказка про доброго носорога», «Чудовище», «Как ослик счастье искал». Прослушивание музыки: «Дорогою добра», «Доброта» (м/ф про Фунтика), Барбарики «Доброта», Леопольд «Ярко светит солнце»	Изготовление «Мирилки» (дома с родителями)— подушечка с аппликативной ладошкой. Если дети не находят в чем-то согласия, «Мирилка» приходит на помощь. Дети кладут свои ладошки на подушку и произносят заветные слова: «Мирись, мирись, мирись...» Конспект активного занятия с родителями «Благодарное слово» Задание на дом: Попросите детей посчитать, сколько раз за день они говорят кому-либо спасибо, и сколько раз за день говорят спасибо им. Затем предложите детям в течение нескольких дней как можно чаще говорить людям спасибо.	Совместное планирование мероприятий для всего детского сада. Проведение консультаций и мастер-классов. Проведение мероприятий в группе Тренинг для педагогов «Письмо благодарности» Фотоотчет «Неделя Добра» «Добра и уважения» Конкурс на лучшее стенгазета группы на «Международный день спасибо»

Воспитательное событие	Задачи воспитания	Мероприятия для детей	Мероприятия для родителей	Мероприятия для педагогов
			Обсудите с детьми, что изменилось в их жизни, когда они выполняли это домашнее задание	
Международный День молока (1 июня)	<p>Расширять представления детей о молоке и молочных продуктах как обязательном компоненте ежедневного рациона</p> <p>Продолжать знакомить детей с домашними животными – коровой, козой, рассказать, какую пользу они приносит человеку, познакомить с работой фермерского хозяйства</p> <p>Воспитывать уважительное отношение к труду животноводов, к труду в сельском хозяйстве</p> <p>Формировать осознанное</p>	<ol style="list-style-type: none"> 1. Чтение художественной и познавательной литературы: книги Елены Запесочной «Какие бывают праздники» и «Суeta вокруг пирога», Марии Агапиной «Коровкина работа», сказок «Крошечка – Хаврошечка», «Гуси-лебеди» 2. Разучивание стихотворений Б. Вайнера «Нет у коровы..», И. Дементьева «Для чего корове хвост?», Е. Голубева «В детский сад пришла корова». 3. Инсценировка стихотворения А.А. Милна в переводе С. Маршака «Баллада о королевском бутерброде» 4. Экскурсия на кухню и рассказ повара о блюдах, приготовленных на основе молочных продуктов 5. Трудовая деятельность: помогаем приготовить тесто для блинчиков, молочный коктейль, помогаем варить кашу 6. Продуктивная деятельность: лепка «Мороженое»; конструирование из бумаги «Ферма»; создание коллажа «Почему я люблю молоко?» 7. Музыкальная инсценировка «Коза-дереза» (сл.народные, муз. М. Магиденко). 	<ul style="list-style-type: none"> • Привлечение родителей к реализации детско-родительских проектов «Пейте, дети молоко!», «Праздник молока»; • созданию коллажей, по теме «Почему я люблю молоко?», «Польза молока». <p>Конкурс рисунков «Молочные истории».</p> <ul style="list-style-type: none"> • Консультация «Молоко и основные молочные продукты в питании детей», «Рейтинг самых полезных продуктов для детей» • Посещение совместно с ребенком молочного отдела в магазине, знакомство с его ассортиментом, расширение представлений ребенка о видах молочной продукции, их названиях, покупка и употребление в пищу <p>Организация конкурса «Бабушкина каша»</p>	<p>Совместное планирование мероприятий в общем проекте для детского сада</p> <p>Организация выставки</p> <p>Проведение конкурса детских рисунков</p> <p>Проведение конкурса творческих работ педагогов</p>

Воспитательное событие	Задачи воспитания	Мероприятия для детей	Мероприятия для родителей	Мероприятия для педагогов
	отношение к здоровому питанию Приобщать детей к труду (приготовление блинчиков, мытье посуды)	8. Сюжетно-ролевые игры: «Угостим кукол кашей», «Ферма», «Магазин», «Хозяйство фермера». Дидактические игры «Кто где живет?», «Накорми животных», «Определи молочные продукты на вкус», «Найди лишнее»		
8 июля – День Семьи, Верности и Любви	Воспитывать у детей любовь и уважение к членам своей семьи. Способствовать созданию положительного образа будущей семьи у каждого ребенка. Формировать представление о семье, как о людях, живущих вместе, любящих и заботящихся друг о друге. Воспитывать желание быть радушным, добрым, заботливым	Рассматривание иллюстраций на тему «Наша семья», картин: Д. Жилинский «Семья», «Молодая семья. Ожидание», Т. Яблонская «Свадьба», Е. Романова «Портрет семьи писателя В. Шукшина», Т. Яблонская «Свадьба» Чтение произведений художественной литературы: Я. Аким «Моя родня», «Мой брат Мишка», Х. Гюльназарян «Как я был маленький», рассказов Н. Носова, В. Драгунского о дружбе»; разучивание пословиц и поговорок о семье и доме Беседы на темы «Семья – это значит мы вместе», «Неразлучная семья. Взрослые и дети», «Радуйся радости другого», «Традиции нашей семьи», «Профессии «мужские» и «женские»; «Выручай в беде», «Как мы помогаем поддерживать красоту в доме», «Для чего семье деньги», по семейным фотоальбомам «Моя родня», по книге Г. Юдина «Главное чудо	Проведение мастер – классов «Семейные ценности» «Раз ромашка, два ромашка» изготовление ромашек разными способами и техниками. Конкурс плакатов с участием родителей «Моя семья – мое богатство» «Волшебство Маминых рук» дефиле головных уборов, сделанных родителями совместно с детьми. Моделирование совместно с ребенком родословного древа своей семьи Выступление-презентация для детей «Моя профессия» Совместная трудовая деятельность детей и взрослых по генеральной уборке квартиры Совместный досуг с детьми и родителями «Папа, мама, я – спортивная семья»	Подготовка информационных материалов для родителей. Проведение занятия «Семейного клуба» на тему «Вместе – дружная семья»

Воспитательное событие	Задачи воспитания	Мероприятия для детей	Мероприятия для родителей	Мероприятия для педагогов
		<p>света», «Друзья нашей семьи».</p> <p>«Когда я буду большой» Составление творческих рассказов на тему «Семья».</p> <p>Фотовыставка «Загляните в семейный альбом».</p> <p>Изобразительная деятельность: рисование «Моя семья», портретов мамы, папы, бабушки, дедушки; аппликация «Портрет семьи», «Хоровод друзей»; изготовление поделок из бросового материала для домашнего дизайна.</p> <p>Музыкальная деятельность: разучивание песен «Неразлучные друзья» (муз. В. Шаинского, сл. М. Танича), «Папа может» (муз. В. Шаинского, сл. М. Танича), «Песня о бабушке» (муз. А. Филиппенко, сл. Т. Волгиной).</p> <p>Игровая деятельность: дидактические игры: «Родословная», «Кому что нужно», «Домашние обязанности», «Кто чем занят», «Всё расставим по местам», «Моя квартира»; словесная игра «Кто кем кому приходится»; сюжетно-ролевая игра «Семья»; дидактическая игра с куклой-младенцем «Купание малыша»; режиссерские игры «У тебя в гостях подруга», «У постели больного»; разыгрывание стихотворений С. Погореловского «Находчивая мама», Г. Ладонщикова «На лесной</p>		

Воспитательное событие	Задачи воспитания	Мероприятия для детей	Мероприятия для родителей	Мероприятия для педагогов
		<p>дорожке».</p> <p>Сюжетно – ролевые игры: «Семья», «Дочки – матери», «Играем в профессии», «День рождения»</p> <p>Музыкальное развлечение, посвященное ко Дню Любви, Семьи и верности «Когда семья вместе, так и душа на месте».</p>		

4. ДОПОЛНИТЕЛЬНЫЙ РАЗДЕЛ. Краткая презентация Программы

Основная общеобразовательная программа – образовательная программа дошкольного образования муниципального автономного дошкольного образовательного учреждения – детского сада комбинированного вида № 586 «Остров детства» (далее – Программа) разработана в соответствии с федеральным государственным образовательным стандартом дошкольного образования (утвержден приказом Минобрнауки России от 17 октября 2013 г. № 1155, зарегистрировано в Минюсте России 14 ноября 2013 г., регистрационный № 30384; в редакции приказа Минпросвещения России от 8 ноября 2022 г. № 955, зарегистрировано в Минюсте России 6 февраля 2023 г., регистрационный № 72264) (далее – ФГОС ДО) и федеральной образовательной программой дошкольного образования (утверждена приказом Минпросвещения России от 25 ноября 2022 г. № 1028, зарегистрировано в Минюсте России 28 декабря 2022 г., регистрационный № 71847) (далее – ФОП ДО).
<http://publication.pravo.gov.ru/Document/View/0001202212280044>

Нормативно-правовой основой для разработки Программы являются следующие нормативно-правовые документы:

- Указ Президента Российской Федерации от 7 мая 2018 г. № 204 «О национальных целях и стратегических задачах развития Российской Федерации на период до 2024 года»;
- Указ Президента Российской Федерации от 21 июля 2020 г. № 474 «О национальных целях развития Российской Федерации на период до 2030 года»;
- Указ Президента Российской Федерации от 9 ноября 2022 г. № 809 «Об утверждении основ государственной политики по сохранению и укреплению традиционных российских духовно-нравственных ценностей»
- Федеральный закон от 29 декабря 2012 г. № 273-ФЗ «Об образовании в Российской Федерации»;
- Федеральный закон от 31 июля 2020 г. № 304-ФЗ «О внесении изменений в Федеральный закон «Об образовании в Российской Федерации» по вопросам воспитания обучающихся»
- Федеральный закон от 24 сентября 2022 г. № 371-ФЗ «О внесении изменений в Федеральный закон «Об образовании в Российской Федерации» и статью 1 Федерального закона «Об обязательных требованиях в Российской Федерации»
- распоряжение Правительства Российской Федерации от 29 мая 2015 г. № 999-р «Об утверждении Стратегии развития воспитания в Российской Федерации на период до 2025 года»;
- федеральный государственный образовательный стандарт дошкольного образования (утвержден приказом Минобрнауки России от 17 октября 2013 г. № 1155, зарегистрировано в Минюсте России 14 ноября 2013 г., регистрационный № 30384; в редакции приказа Минпросвещения России от 8 ноября 2022 г. № 955, зарегистрировано в Минюсте России 6 февраля 2023 г., регистрационный № 72264);
- федеральная образовательная программа дошкольного образования (утверждена приказом Минпросвещения России от 25 ноября 2022 г. № 1028, зарегистрировано в Минюсте России 28 декабря 2022 г., регистрационный № 71847);
- Порядок организации и осуществления образовательной деятельности по основным общеобразовательным программам – образовательным программам дошкольного образования (утверждена приказом Минпросвещения России от 31 июля 2020 года № 373, зарегистрировано в Минюсте России 31 августа 2020 г., регистрационный № 59599);
- Санитарные правила СП 2.4.3648-20 «Санитарно-эпидемиологические требования к организациям воспитания и обучения, отдыха и оздоровления детей и молодежи (утверждены постановлением Главного государственного санитарного врача Российской Федерации от 28 сентября 2020 г. № 28, зарегистрировано в Минюсте России 18 декабря 2020 г., регистрационный № 61573);
- Устав МДОУ;
- Программа развития МДОУ;

Программа отвечает образовательному запросу социума, обеспечивает развитие личности детей дошкольного возраста в различных видах общения и деятельности с учетом

их возрастных, индивидуальных, психологических и физиологических особенностей, в том числе достижение детьми дошкольного возраста уровня развития, необходимого и достаточного для успешного освоения ими образовательных программ начального общего образования, на основе индивидуального подхода к детям дошкольного возраста и специфичных для детей дошкольного возраста видов деятельности.

Программа состоит из обязательной части и части, формируемой участниками образовательных отношений. Обе части являются взаимодополняющими и необходимыми с точки зрения реализации требований ФГОС ДО.

Обязательная часть Программы соответствует ФОП ДО и обеспечивает:

– воспитание и развитие ребенка дошкольного возраста как гражданина Российской Федерации, формирование основ его гражданской и культурной идентичности на доступном его возрасту содержании доступными средствами;

– создание единого ядра содержания дошкольного образования (далее – ДО), ориентированного на приобщение детей к духовно-нравственным и социокультурным ценностям русского народа, воспитание подрастающего поколения как знающего и уважающего историю и культуру своей семьи, большой и малой Родины;

– создание единого федерального образовательного пространства воспитания и обучения детей от рождения до поступления в начальную школу, обеспечивающего ребенку и его родителям (законным представителям), равные, качественные условия ДО, вне зависимости от места и региона проживания.

В части, формируемой участниками образовательных отношений, представлены выбранные участниками образовательных отношений программы, направленные на развитие детей в образовательных областях, видах деятельности и культурных практиках (парциальные образовательные программы), отобранные с учетом приоритетных направлений, климатических особенностей, а также для обеспечения коррекции нарушений развития и ориентированные на потребность детей и их родителей:

Объем обязательной части Программы составляет не менее 60% от ее общего объема; части, формируемой участниками образовательных отношений, не более 40%.

Программа разработана в части, формируемой участниками образовательных отношений (40%), с учетом парциальных и авторских программ:

- **Мы живем на Урале:** образовательная программа с учетом специфики национальных, социокультурных и иных условий, в которых осуществляется образовательная деятельность с детьми дошкольного возраста. – Екатеринбург: ГАОУ ДПО СО «ИРО». – 2013г.;

- «**Ладушки**» И. М. Каплунова, И. А. Новоскольцева;

- «**Я и моё здоровье**», автор И.В. Ланских, С.Н. Уланова;

- «**LEGO в руках ребенка - открывая будущее**», разработанная педагогическим коллективом и апробируемая в рамках базовой площадки ГАОУ ДПО СО «ИРО» авторская программа.

Программа представляет собой учебно-методическую документацию, в составе которой:

- рабочая программа воспитания,
- режим и распорядок дня для всех возрастных групп ДОО,
- учебный план¹⁵,
- календарный учебный график¹⁶,
- календарный план воспитательной работы.

В соответствии с требованиями ФГОС ДО в Программе содержится целевой, содержательный и организационный разделы.

В целевом разделе Программы представлены цели, задачи, принципы и подходы к ее формированию; планируемые результаты освоения Программы в младенческом, раннем, дошкольном возрастах, а также на этапе завершения освоения Программы; характеристики

¹⁵ Часть 9 статьи 2 Федерального закона от 29 декабря 2012 г. № 273-ФЗ «Об образовании в Российской Федерации»

¹⁶ Там же

особенностей развития детей младенческого, раннего и дошкольного возрастов, подходы к педагогической диагностике планируемых результатов.

Содержательный раздел Программы включает описание:

– задач и содержания образовательной деятельности по каждой из образовательных областей для всех возрастных групп обучающихся (социально-коммуникативное, познавательное, речевое, художественно-эстетическое, физическое развитие) в соответствии с федеральной программой и с учетом используемых методических пособий, обеспечивающих реализацию данного содержания.

– вариативных форм, способов, методов и средств реализации Федеральной программы с учетом возрастных и индивидуальных особенностей воспитанников, специфики их образовательных потребностей и интересов;

– особенностей образовательной деятельности разных видов и культурных практик;

– способов поддержки детской инициативы;

– особенностей взаимодействия педагогического коллектива с семьями обучающихся;

– образовательной деятельности по профессиональной коррекции нарушений развития детей.

Содержательный раздел включает рабочую программу воспитания, которая раскрывает задачи и направления воспитательной работы, предусматривает приобщение детей к российским традиционным духовным ценностям, включая культурные ценности своей этнической группы, правилам и нормам поведения в российском обществе.

Организационный раздел Программы включает описание:

– психолого-педагогических и кадровых условий реализации Программы;

– организации развивающей предметно-пространственной среды (далее – РППС);

– материально-техническое обеспечение Программы;

– обеспеченность методическими материалами и средствами обучения и воспитания.

В разделе представлены режим и распорядок дня во всех возрастных группах, календарный план воспитательной работы.

Программа, в соответствии с Федеральным законом «Об образовании в Российской Федерации», направлена на формирование общей культуры, развитие физических, интеллектуальных, нравственных, эстетических и личностных качеств, формирование предпосылок учебной деятельности, сохранение и укрепление здоровья детей дошкольного возраста.

Цели Программы достигаются через решение следующих задач (п. 1.6. ФГОС ДО, п. 1.1.1 ФОП ДО) <http://publication.pravo.gov.ru/Document/View/0001202212280044>

1) обеспечение единых для Российской Федерации содержания ДО и планируемых результатов освоения образовательной программы ДО;

2) охрана и укрепление физического и психического здоровья детей, в том числе их эмоционального благополучия;

3) приобщение детей (в соответствии с возрастными особенностями) к базовым ценностям русского народа – жизнь, достоинство, права и свободы человека, патриотизм, гражданственность, высокие нравственные идеалы, крепкая семья, созидательный труд, приоритет духовного над материальным, гуманизм, милосердие, справедливость, коллективизм, взаимопомощь и взаимоуважение, историческая память и преемственность поколений, единство народов России; создание условий для формирования ценностного отношения к окружающему миру, становления опыта действий и поступков на основе осмысления ценностей;

4) обеспечение равных возможностей для полноценного развития каждого ребёнка в период дошкольного детства независимо от места жительства, пола, нации, языка, социального статуса, психофизиологических и других особенностей (в том числе ограниченных возможностей здоровья), с учетом разнообразия образовательных потребностей и индивидуальных возможностей;

5) создание благоприятных условий развития детей в соответствии с их возрастными и индивидуальными особенностями и склонностями, развития способностей и творческого потенциала каждого ребёнка как субъекта отношений с самим собой, другими детьми, взрослыми и миром;

6) объединение обучения и воспитания в целостный образовательный процесс на основе духовно-нравственных и социокультурных ценностей и принятых в обществе правил и норм поведения в интересах человека, семьи, общества;

7) формирование общей культуры личности детей, в том числе ценностей здорового образа жизни, обеспечение развития физических, личностных, нравственных качеств и основ патриотизма, интеллектуальных и художественно-творческих способностей ребёнка, его инициативности, самостоятельности и ответственности, формирование предпосылок учебной деятельности;

8) формирование социокультурной среды, соответствующей возрастным, индивидуальным, психологическим и физиологическим особенностям детей;

9) обеспечение психолого-педагогической поддержки семьи и повышение компетентности родителей (законных представителей) в вопросах развития и образования, охраны и укрепления здоровья детей;

10) обеспечение преемственности целей, задач и содержания дошкольного общего и начального общего образования;

11) достижение детьми на этапе завершения ДО уровня развития, необходимого и достаточного для успешного освоения ими образовательных программ начального общего образования.

Программа построена на следующих **принципах**, установленных ФГОС ДО:

1) полноценное проживание ребенком всех этапов детства (младенческого, раннего и дошкольного возраста), обогащение (амплификация) детского развития;

2) построение образовательной деятельности на основе индивидуальных особенностей каждого ребенка, при котором сам ребенок становится активным в выборе содержания своего образования, становится субъектом образования;

3) содействие и сотрудничество детей и родителей (законных представителей), совершеннолетних членов семьи, принимающих участие в воспитании детей младенческого, раннего и дошкольного возрастов, а также педагогических работников (далее вместе – взрослые);

4) признание ребёнка полноценным участником (субъектом) образовательных отношений;

5) поддержка инициативы детей в различных видах деятельности;

6) сотрудничество ДОО с семьей;

7) приобщение детей к социокультурным нормам, традициям семьи, общества и государства;

8) формирование познавательных интересов и познавательных действий ребёнка в различных видах деятельности;

9) возрастная адекватность дошкольного образования (соответствие условий, требований, методов возрасту и особенностям развития);

10) учет этнокультурной ситуации развития детей.

Основные подходы к формированию Программы.


– сформирована на основе требований ФГОС ДО и ФОП ДО, предъявляемых к структуре образовательной программы дошкольного образования;

– определяет содержание и организацию образовательной деятельности на уровне дошкольного образования;









– обеспечивает развитие личности детей дошкольного возраста в различных видах общения и деятельности с учетом их возрастных, индивидуальных, психологических и физиологических особенностей;

– сформирована как программа психолого-педагогической поддержки позитивной социализации и индивидуализации, развития личности детей дошкольного возраста и определяет комплекс основных характеристик дошкольного образования (базовые объем, содержание и планируемые результаты освоения Программы).

Карты развития детей раннего и дошкольного возраста








ИНДИВИДУАЛЬНАЯ КАРТА РАЗВИТИЯ																			
ФАМИЛИЯ, ИМЯ РЕБЕНКА <input type="text"/>																			
пол <input type="checkbox"/> ДЕВОЧКА <input type="checkbox"/> МАЛЬЧИК ДАТА РОЖДЕНИЯ <input type="text"/> 																			
Шаги развития	ВОЗРАСТ (В МЕСЯЦАХ)																		
	1-й год						2-й год			3-й год									
	2	3	4	5	6	7	8	9	10	11	12	15	18	21	24	27	30	33	36
С ● СОЦИАЛЬНО-КОММУНИКАТИВНОЕ РАЗВИТИЕ																			
С1 ● Эмоционально-личностная сфера																			
☹	S1.1. Реагирует на лица людей																		
	S1.2. Выражает первичные эмоции, проявляющиеся в выражении лица (улыбается)																		
	S1.3. Поддерживает зрительный контакт																		
	S1.4. Выражает свои чувства при помощи звуков																		
	S1.5. Узнает близких людей																		
☹	S1.6. Проявляет ответную реакцию на эмоциональное состояние взрослого																		
	S1.7. Четко выражает свои эмоции (радуется, сердится, реагирует плачем на резкий голос взрослого)																		
	S1.8. Проявляет разнообразные мимические, двигательные, голосовые реакции в соответствии со своим эмоциональным состоянием																		
	S1.9. Выражает удивление/восторг																		
	S1.10. Проявляет радость/огорчение, связанные с самостоятельными игровыми действиями																		
	S1.11. Начинает понимать эмоциональные состояния другого человека																		
😊	S1.12. Сопереживает, сочувствует другим																		
😊	S1.13. Проявляет сочувствие героям сказок, рассказов, мультфильмов																		
	S1.14. Определяет и выражает словами чувства другого ребенка («Аня боится», «Дима радуется»)																		
	S1.15. Различает поощрение и порицание своих действий взрослыми																		
	S1.16. Проявляет чувство стыда																		
	S1.17. Проявляет чувство гордости за себя (быстрее всех оделся)																		
😊	S1.18. Говорит о себе самом в первом лице — «я»																		
	S1.19. Проявляет настойчивость в достижении результата своих действий без помощи взрослого																		
	S1.20. Может возобновлять прерванные действия																		
	S1.21. Проявляет терпение и усидчивость (может выполнять монотонные действия)																		
С2 ● Сфера коммуникации																			
	S2.1. Иницирует общение со взрослым, привлекая его внимание голосом или движением																		
	S2.2. Реагирует действиями или эмоциями на общение со взрослым (улыбается, активно двигает руками и ногами, протягивает руки к взрослому)																		
👤	S2.3. Реагирует на свое имя																		
	S2.4. Ищет утешения, если чем-то расстроен																		
	S2.5. Выполняет простые просьбы («дай», «возьми», «помоги ручкой»)																		
	S2.6. Следует указаниям взрослого																		
	S2.7. Пытается подражать действиям взрослых																		
	S2.8. Стремится привлечь взрослого к совместным действиям / игре																		
	S2.9. Наблюдает за другими детьми																		
	S2.10. Привлекает внимание другого ребенка голосом, движением																		
👤	S2.11. Играет «рядом» со сверстниками																		
	S2.12. Защищает свою собственность																		
	S2.13. Включается в игру с другими детьми (прятки, догонялки)																		

8 ■ ИНДИВИДУАЛЬНАЯ КАРТА РАЗВИТИЯ (ПРОДОЛЖЕНИЕ)

Шаги развития	ВОЗРАСТ (в месяцах)																					
	1-й год												2-й год				3-й год					
	2	3	4	5	6	7	8	9	10	11	12	15	18	21	24	27	30	33	36			
 С2.14. Обменивается игрушками с другими детьми С2.15. Проявляет готовность помочь сверстнику С2.16. Делится с другими детьми игрушками, угощением С2.17. Выделяет среди сверстников тех, с кем ему больше всего нравится общаться, играть С2.18. Наблюдает за действиями сверстников и подражает им С2.19. Устанавливает контакт с незнакомыми детьми																						
	С3 ●● Сфера жизненной практики																					
	 С3.1. Внимательно рассматривает свои руки С3.2. Берет в рот твердые продукты С3.3. Держит бутылочку двумя руками без помощи взрослого С3.4. Пытается самостоятельно есть ложкой С3.5. Пьет из чашки С3.6. Уверенно ест ложкой С3.7. Пытается есть вилок С3.8. Пытается есть и пить самостоятельно С3.9. Пользуется салфеткой																					
		 С3.10. Указывает на части тела в ответ на вопрос взрослого С3.11. Узнает сам себя в зеркале С3.12. Употребляет свое имя																				
			 С3.13. Просится на горшок С3.14. Самостоятельно пользуется горшком С3.15. В основном контролирует мочевой пузырь С3.16. В основном контролирует кишечник																			
				 С3.17. Знает назначение бытовых предметов (расчески, щетки, полотенца) С3.18. Обращается за помощью к взрослому для того, чтобы помыли ему руки, почистили зубы С3.19. Самостоятельно моет руки С3.20. Самостоятельно умывает и чистит зубы С3.21. Самостоятельно пользуется расческой																		
 С3.22. Обращается за помощью к взрослому, чтобы ему помогли раздеться/одеться С3.23. Знает, где хранится его одежда и обувь, приносит их туда С3.24. Может самостоятельно раздеться С3.25. Самостоятельно расстегивает пуговицы/молнию/липучки С3.26. Пытается самостоятельно одеваться (может надеть носки, футболку, свитер, штанишки, шапку) С3.27. Самостоятельно застегивает пуговицы/молнию/липучки																						
		 С3.28. Пытается самостоятельно приготовить еду (налить молоко в стакан, положить сыр на хлеб, насыпать сахар в чай) С3.29. Самостоятельно моет чашку, блюдце, ложки С3.30. Поливает цветы С3.31. Пытается самостоятельно протирать пыль / подметать пол																				
			п ● ПОЗНАВАТЕЛЬНОЕ РАЗВИТИЕ																			
			 П1. С интересом рассматривает игрушки и другие предметы П2. Следит за перемещением предметов П3. Прислушивается к звукам, издаваемым игрушками, окружающими предметами П4. Берет предметы/игрушки в руки, обследует их П5. Запоминает игрушки/предметы																			

Шаги развития	ВОЗРАСТ (в месяцах)																	
	1-й год						2-й год						3-й год					
	2	3	4	5	6	7	8	9	10	11	12	15	18	21	24	27	30	33
П6. Может найти предмет среди других																		
П7. Узнает предметы на картинках (может показать их по просьбе взрослого)																		
П8. Заменяет предметы символами (использует символы в игре)																		
П9. Может выбрать из ряда картинок две одинаковые/похожие																		
П10. Различает понятия «большой», «маленький»																		
П11. Различает понятия «один», «мало», «много», «ничего»																		
П12. Может выделить количество «один», «много»																		
П13. Понимает соотношение «больше — меньше»																		
П14. Различает понятия «длинный», «короткий»																		
П15. Проводит сравнения «длиннее — короче», используя прием наложения																		
П16. Знает понятие «половина» (половина яблока)																		
П17. Различает понятия «быстро», «медленно»																		
П18. Различает понятия «вверху», «внизу», «впереди», «позади»																		
П19. Различает тактильные свойства предметов (мягкий, твердый, колючий, гладкий)																		
П20. Различает размеры предметов, может сортировать предметы по размеру																		
П21. Различает форму предметов, может сортировать предметы по форме (4-6 форм)																		
П22. Различает цвет предметов, может сортировать предметы по цвету (основные цвета)																		
П23. Выстраивает последовательность из предметов (например, от меньшего к большему)																		
П24. Подбирает и подгоняет формы друг под друга (вставляет шаблоны форм в прорези)																		
П25. Различает вес предметов (тяжелый, легкий)																		
П26. Классифицирует предметы по двум признакам																		
П27. Пытается определить назначение предметов																		
П28. Пытается установить принцип действия предметов опытным путем																		
П29. Проявляет интерес к устройству предметов																		
П30. Различает материалы, из которых изготовлены предметы (деревянный, бумажный, стеклянный, металлический)																		
П31. Сортирует предметы по категориям (фрукты, посуда, цветы и т. п.)																		
П32. Понимает ход времени в распорядке дня (утро – день – вечер – ночь)																		
П33. Знает названия времен года, главные различия между ними																		
П34. Знает и различает по внешнему виду некоторые овощи и фрукты																		
П35. Различает отдельные явления природы (снег, дождь, град, ветер)																		
П36. Знает и называет некоторых животных																		
П37. Наблюдает за птицами, насекомыми, рыбками в аквариуме																		
П38. Знает названия некоторых цветов/деревьев																		
П39. Знает имена членов своей семьи																		
П40. Знает название своего города																		
П41. Знает название улицы, на которой живет																		
Р ● РЕЧЕВОЕ РАЗВИТИЕ																		
Р1. Реагирует на человеческую речь																		
Р2. Гулит (звуки «ооо», «ааа»)																		
Р3. Вокализирует/лепечет																		
Р4. Ясно понимает свое имя																		

Шаги развития	ВОЗРАСТ (в месяцах)																										
	1-й год												2-й год						3-й год								
	2	3	4	5	6	7	8	9	10	11	12	15	18	21	24	27	30	33	36								
P5. Адекватно реагирует на слова и фразы, которые сопровождаются жестами и мимикой («Где мама?»)																											
P6. Знает названия окружающих предметов и игрушек, показывает их по просьбе взрослого																											
P7. Повторяет цепочки звуков («ба-ба-ба»)																											
P8. Подражает звукам																											
P9. Произносит сочетания слогов																											
P10. Имитирует слова																											
P11. Произносит слоги/слогосочетания, соотнося их с конкретным лицом, действием, предметом																											
P12. Осознанно использует слова «мама», «папа»																											
P13. Говорит не менее 12 слов																											
P14. Говорит не менее 30–40 слов																											
P15. Комбинирует слова																											
P16. Понимает слова, обозначающие способы передвижения («бежит», «летает», «плавает»)																											
P17. Говорит о своих действиях																											
•))) P18. Может выражать просьбы и желания																											
P19. Использует в речи различные интонации																											
P20. Строит короткие предложения из 2–3 слов («телеграфная речь»)																											
P21. Говорит до 300 слов																											
P22. Строит отдельные предложения из 4 и более слов																											
P23. Сопровождает действия речью																											
P24. Во время игры разговаривает сам с собой																											
P25. Употребляет имена прилагательные																											
P26. Говорит целыми предложениями из 3 и более слов																											
P27. Употребляет глаголы																											
P28. Пытается строить сложные предложения																											
P29. Пытается рассказывать о каких-либо событиях																											
P30. Говорит понятно (не только для близких людей, но и посторонних)																											
P31. Спрашивает: «Почему?»																											
P32. Пытается объяснить причины событий																											
P33. Охотно слушает детские стишки, потешки																											
P34. Охотно слушает сказки, истории, рассказы																											
P35. Звучивает короткие стишки с помощью взрослого																											
☐ P36. Говорит о том, что видит на картинке																											
P37. Пытается пересказывать сказки, истории, рассказы																											
P38. Может устанавливать связь между историями, рассказами и собственным опытом																											
AB P39. Проявляет интерес к буквам как символам, отражающим определенную информацию																											
P40. Знает и различает начертания некоторых букв																											
P41. Складывает из букв свое имя																											
X ● ХУДОЖЕСТВЕННО-ЭСТЕТИЧЕСКОЕ РАЗВИТИЕ																											
X1 ●● Музыка и танец																											
🎵 X1.1. Внимательно слушает детские песенки и музыку																											
X1.2. Прислушивается к звукам, издаваемым различными музыкальными инструментами																											
X1.3. Узнает знакомые мелодии																											
X1.4. Подражает звукам музыкальных инструментов																											
X1.5. Пытается играть на доступных детских музыкальных инструментах																											

Шаги развития	ВОЗРАСТ (в месяцах)																	
	1-й год												2-й год				3-й год	
	2	3	4	5	6	7	8	9	10	11	12	15	18	21	24	27	30	33
X1.6. Поет вместе с другими детьми на музыкальных занятиях																		
X1.7. Хлопает в ладоши в такт музыке																		
 X1.8. Выполняет заданные движения под музыку																		
X1.9. Произвольно двигается под музыку (фантазийный танец)																		
X2 ●● Изобразительное искусство, конструирование и моделирование																		
X2.1. Рассматривает картинки																		
X2.2. Обводит пальчиком нарисованные изображения																		
X2.3. Рисует простые изобразительные формы карандашом																		
X2.4. Рисует различные изобразительные формы карандашом, фломастером или мелком																		
X2.5. Подбирает подходящие цвета по образцу																		
 X2.6. Раскрашивает простые изобразительные формы карандашами, фломастерами (пытается попасть в контур)																		
X2.7. Пытается пользоваться красками																		
X2.8. Раскрашивает простые изобразительные формы красками																		
X2.9. Рисует простые изображения красками																		
X2.10. Пытается раскрашивать сложные изобразительные формы																		
X2.11. Отображает в рисунке заданную тему																		
X2.12. Отображает в рисунке придуманный им самим сюжет																		
 X2.13. Лепит из пластилина/глины простые заданные формы (шарик, колбаску)																		
X2.14. Пытается лепить из пластилина/глины цветы, фигурки животных																		
X2.15. Делает куличики из песка																		
 X2.16. Строит простые формы из песка (пирамида, горка)																		
X2.17. Пытается строить сложные формы и объекты из песка (домик, забор, башня)																		
X2.18. Самостоятельно играет с кубиками (строит что-то не по образцу)																		
X2.19. Строит из кубиков заданный объект																		
X2.20. Может собрать простой пазл из 6-8 частей																		
 X2.21. Дополняет начатую мозаику по образцу																		
X2.22. Самостоятельно складывает простую мозаику																		
X2.23. Собирает детали простого конструктора в предметы (домик, подъемный кран)																		
Ф ● ФИЗИЧЕСКОЕ РАЗВИТИЕ																		
Ф1 ●● Крупная моторика																		
Ф1.1. Поднимает голову и грудь, держит голову прямо																		
Ф1.2. Переворачивается с бока на бок																		
 Ф1.3. Переворачивается со спины на живот и обратно																		
Ф1.4. Сидит без поддержки																		
Ф1.5. Ползает в различных направлениях																		
Ф1.6. Передвигается на четвереньках																		
Ф1.7. Поднимается на ноги, держась за опору																		
Ф1.8. Стоит с поддержкой																		
Ф1.9. Стоит свободно без поддержки																		
Ф1.10. Ходит с помощью взрослых																		
 Ф1.11. Ходит самостоятельно																		
Ф1.12. Приседает																		
Ф1.13. Бегает																		
Ф1.14. Подпрыгивает на месте, отталкиваясь двумя ногами																		
Ф1.15. Перепрыгивает через черту (веревочку)																		

Шаги развития	ВОЗРАСТ (в месяцах)																	
	1-й год						2-й год						3-й год					
	2	3	4	5	6	7	8	9	10	11	12	15	18	21	24	27	30	33
Ф1.16. Перелезает через небольшие препятствия																		
Ф1.17. Преодолевает ступеньку																		
Ф1.18. Поднимается и спускается по лестнице приставными шагами																		
Ф1.19. Поднимается и спускается по лестнице переменными шагами																		
Ф1.20. Лазает по лестнице (спортивной, игровой)																		
Ф1.21. Катит мяч																		
Ф1.22. Бросает мяч																		
Ф1.23. Толкает мяч ногой																		
Ф1.24. Подбрасывает мяч над головой двумя руками																		
Ф1.25. Ловит мяч активным захватом																		
Ф1.26. Хлопает в ладоши																		
Ф1.27. Координирует движения рук и ног в такт (хлопает в ладоши и притопывает ногами)																		
Ф1.28. Может ходить по линии																		
Ф1.29. Удерживает равновесие, стоя на одной ноге до 10–15 секунд																		
Ф1.30. Выполняет заданные упражнения во время зарядки																		
Ф1.31. Скатывается с горки																		
Ф1.32. Катается на трехколесном велосипеде																		
Ф1.33. Катается на лыжах/коньках																		
Ф1.34. Самостоятельно раскачивается на качелях																		
Ф2 ●● Мелкая моторика																		
Ф2.1. Удерживает кольцо																		
Ф2.2. Хапает предмет (погремушку)																		
Ф2.3. Берет предмет, применяя ладонный захват																		
Ф2.4. Берет предмет, находящийся на расстоянии, вытянутой рукой																		
Ф2.5. Перекладывает предмет из одной руки в другую																		
Ф2.6. Берет предмет, применяя «пинцетный захват» (большим и указательным пальцами)																		
Ф2.7. Держит в руке несколько предметов одновременно																		
Ф2.8. Вставляет один предмет в другой (например, шарик в стакан)																		
Ф2.9. Ставит несколько кубиков друг на друга																		
Ф2.10. Складывает и соединяет предметы (матрешка, 2–3 кольца пирамидки)																		
Ф2.11. Разбирает и собирает пирамидку из 5–7 колец																		
Ф2.12. Закручивает и открывает предметы																		
Ф2.13. Вынимает предметы из упаковки/емкости и складывает их обратно (кубики в коробку)																		
Ф2.14. Вдевает веревку в кольцо																		
Ф2.15. Нанизывает крупные бусины или пуговицы на нитку (шнурок)																		
Ф2.16. Переливает жидкость из одной емкости в другую																		
Ф2.17. Использует «щипковый захват» для действий с мелкими предметами																		
Ф2.18. Раскладывает и складывает мелкие предметы или детали предметов																		
Ф2.19. Держит пальцами карандаш или мелок																		
Ф2.20. Рисует каракули																		
Ф2.21. Рисует прямую линию по образцу																		
Ф2.22. Рисует круг по образцу																		
Ф2.23. Перелистывает страницы книги по одной																		
Ф2.24. Разворачивает небольшой предмет (конфету) из обертки																		
Ф2.25. Сгибает лист/полоску бумаги																		

ВЫВОДЫ И РЕКОМЕНДАЦИИ

Возрастной период (мес.)	Выводы и рекомендации по корректировке траектории развития (при необходимости)	Ф. И. О. и должность наблюдателя
3		
6		
9		
12		
15		
18		

Возрастной период (мес.)	Выводы и рекомендации по корректировке траектории развития (при необходимости)	Ф.И.О. и должность наблюдателя
21		
24		
27		
30		
33		
36		

ФАМИЛИЯ, ИМЯ РЕБЕНКА _____



ПОЛ

ДЕВОЧКА

МАЛЬЧИК

ДАТА РОЖДЕНИЯ _____

Шаги развития	годы	ВОЗРАСТ																
		3	от 3 до 4 лет				от 4 до 5 лет				от 5 до 6 лет				от 6 до 7 лет			
			месяцы	37	40	43	46	49	52	55	58	61	64	67	70	73	76	79
		36	39	42	45	48	51	54	57	60	63	66	69	72	75	78	81	84

С ● СОЦИАЛЬНО-КОММУНИКАТИВНОЕ РАЗВИТИЕ












С1 ●● Эмоционально-личностная сфера

С1.1. Говорит о себе самом в первом лице — «я»																			
Я С1.2. Рассказывает о себе (знает имя, фамилию, возраст, пол, цвет глаз и т. п.)																			
С1.3. Четко формулирует свои желания, интересы																			
С1.4. Сопереживает героям сказок, рассказов, мультфильмов																			
С1.5. Проявляет сочувствие к другим (пытается успокоить, если кто-то огорчен)																			
С1.6. Определяет и выражает словами чувства другого ребенка («Аня боится»)																			
С1.7. Проявляет чувство стыда																			
😊 С1.8. Проявляет чувство гордости (сделал что-то лучше всех)																			
☹ С1.9. Осознает и может назвать причины своих чувств («Я радуюсь, потому что...»)																			
С1.10. Понимает причины основных эмоций																			
С1.11. Проявляет чувство вины, если кого-то обидел, и может попросить прощения																			
С1.12. Способен давать оценку плохому или хорошему поступку другого ребенка																			
С1.13. Контролирует свои эмоции (гнев, радость)																			
С1.14. Стремится действовать самостоятельно без помощи взрослого																			
👤 С1.15. Стремится подражать действиям взрослого																			
С1.16. Выполняет просьбу/задание взрослого без контроля с его стороны																			
С1.17. Выполняет определенные действия без напоминания взрослого (мойт руки перед едой)																			
С1.18. Проявляет настойчивость в достижении результата своих действий																			
С1.19. Способен возобновлять прерванные действия																			
С1.20. Способен сохранять внимание во время занятий																			
С1.21. Проявляет мотивацию к успеху																			
С1.22. Переживает неудачу, проигрыш, поражение																			
👤 С1.23. Может формулировать цель своих действий и фиксировать результат																			
С1.24. Проявляет способность к принятию собственных решений																			
С1.25. Проявляет способность к внутреннему контролю за своим поведением																			
С1.26. Самостоятельно выбирает для себя род занятий																			
С1.27. Проявляет старательность при выполнении своей работы																			
С1.28. Проявляет способность к самооценке																			
С1.29. Проявляет стремление быть примером для других																			

С2 ●● Сфера коммуникации

С2.1. Проявляет инициативу в установлении контакта со сверстниками																			
С2.2. Наблюдает за действиями сверстников и подражает им																			
С2.3. Выделяет среди сверстников тех, с кем ему больше всего нравится общаться, играть																			
👤 С2.4. Делится с другими детьми игрушками, угощением																			
С2.5. Активно включается в игру с другими детьми																			
С2.6. Иницирует взаимодействие со сверстником («Давай играть в...!», «Давай делать...!»)																			
С2.7. Соблюдает правила игры/очередность																			

8 ■ ИНДИВИДУАЛЬНАЯ КАРТА РАЗВИТИЯ (ПРОДОЛЖЕНИЕ)

Шаги развития	годы	ВОЗРАСТ																
		3	от 3 до 4 лет				от 4 до 5 лет				от 5 до 6 лет				от 6 до 7 лет			
		месяцы	37	40	43	46	49	52	55	58	61	64	67	70	73	76	79	82
		36	38	41	44	47	50	53	56	59	62	65	68	71	74	77	80	83
			39	42	45	48	51	54	57	60	63	66	69	72	75	78	81	84
	C2.8. Берет на себя определенную роль в игре, может соблюдать ролевое подчинение																	
	C2.9. Проявляет готовность оказать помощь																	
	C2.10. Проявляет общительность, легко вступает в разговор с незнакомыми людьми																	
	C2.11. Проявляет способность взаимодействовать со взрослыми в совместной деятельности																	
	C2.12. Проявляет способность астраиваться в совместную деятельность с другими детьми, работать в группе																	
	C2.13. Подчиняется правилам и нормам социального поведения																	
	C2.14. Проявляет инициативу и самостоятельность в процессе деятельности																	
	C2.15. Поддерживает устойчивые дружеские связи с другими детьми																	
	C2.16. Проявляет способность критиковать/хвалить сверстников																	
	C2.17. Проявляет способность радоваться успехам других																	
C2.18. Проявляет способность находить компромисс и разрешать конфликты, соблюдая правила этики																		
С3 ●● Сфера жизненной практики																		
	C3.1. Самостоятельно пользуется горшком																	
	C3.2. Контролирует мочевой пузырь																	
	C3.3. Контролирует кишечник																	
	C3.4. Знает и называет части тела																	
	C3.5. Различает правую и левую руку																	
	C3.6. Ест и пьет самостоятельно																	
	C3.7. Правильно пользуется ложкой, вилок, салфеткой																	
	C3.8. Обслуживает себя за столом (кладет сахар в чай, сыр на хлеб)																	
	C3.9. Правильно пользуется вилок и ножом																	
	C3.10. Самостоятельно моет руки, умывается, чистит зубы, пользуется полотенцем																	
	C3.11. Пользуется расческой и носовым платком																	
	C3.12. Расстегивает и застегивает пуговицы/молнию/липучки																	
	C3.13. Раздевается и одевается самостоятельно																	
	C3.14. Аккуратно складывает и убирает свою одежду																	
	C3.15. Самостоятельно завязывает шнурки																	
	C3.16. Самостоятельно моет чашку, блюдце, тарелку, ложки																	
	C3.17. Может вытирать пыль, подметать пол																	
	C3.18. Убирает за собой игрушки, поддерживает порядок в помещении группы																	
	C3.19. Самостоятельно готовит к занятиям свое рабочее место																	
	C3.20. Самостоятельно ухаживает за растениями и животными уголка природы																	
	C3.21. Ориентируется в помещении и на территории детского сада																	
	C3.22. Знает основные правила безопасного поведения и соблюдает их																	
	C3.23. Знает функцию светофора и понимает значения его сигналов																	
	C3.24. Знает некоторые дорожные знаки («Пешеходный переход», «Осторожно, дети!»)																	
	C3.25. Знает основные правила дорожного движения для пешеходов и велосипедистов																	
	П ● ПОЗНАВАТЕЛЬНОЕ РАЗВИТИЕ																	
	P1. Подбирает из ряда картинок с изображением предметов две одинаковые/похожие																	
	P2. Находит различия между изображениями на картинках																	
	P3. Запоминает и рассказывает, что изображено на картинке																	
	P4. Делает последовательные умозаключения по 2-4 картинкам, рассуждает																	

Шаги развития	годы месяцы	ВОЗРАСТ																
		3	от 3 до 4 лет				от 4 до 5 лет				от 5 до 6 лет				от 6 до 7 лет			
		37	40	43	46	49	52	55	58	61	64	67	70	73	76	79	82	
		38	41	44	47	50	53	56	59	62	65	68	71	74	77	80	83	
		36	39	42	45	48	51	54	57	60	63	66	69	72	75	78	81	84
П41. Знает названия времен года и главные различия между ними																		
П42. Понимает ход времени в распорядке дня (утро — день — вечер — ночь)																		
П43. Знает и применяет понятия, структурирующие время (вчера — сегодня — завтра)																		
П44. Знает последовательность времен года и сезонные изменения (набухли почки, отцвели цветы, начался листопад)																		
П45. Может описать особенности природы и жизни людей в разные времена года																		
П46. Знает чередование месяцев в году																		
П47. Знает дни недели и их последовательность																		
П48. Пользуется календарем																		
П49. Пользуется часами																		
П50. Использует понятия «сначала», «потом», «до», «после», «раньше», «позже», «одновременно»																		
П51. Узнает и называет некоторые цветы (3–5) и деревья (3–5)																		
П52. Узнает и называет некоторых животных (5–7)																		
П53. Различает отдельные явления природы (снег, дождь, град, ветер, туман)																		
П54. Различает диких и домашних животных																		
П55. Узнает и называет некоторых насекомых и птиц																		
П56. Правильно называет детенышей некоторых животных																		
П57. Знает особенности некоторых природных материалов: воды (прозрачная, льется), камня (твердый, тяжелый), песка (желтый, рассыпается)																		
П58. Знает и различает овощи, фрукты, ягоды																		
П59. Знает опасные явления природы (гроза, ураган, шторм, наводнение)																		
П60. Классифицирует растения (деревья, цветы) и животных (рыбы, птицы, звери, домашние животные)																		
П61. Различает агрегатные состояния вещества (жидкость, твердое тело, газ/пар)																		
П62. Знает о существовании круговорота воды в природе, может его описать																		
П63. Знает основные элементы погоды, может ее описать																		
П64. Знает некоторые физические явления (магнетизм, сила тяжести)																		
П65. Знает основные названия животных и растений России																		
П66. Знает и различает по внешнему виду основные грибы (белый гриб, лисичка, мухомор)																		
П67. Знает понятие пищевых цепочек и может классифицировать некоторых животных (травоядные, хищники)																		
П68. Знает основные природные закономерности на Земле (жаркий и холодный пояса)																		
П69. Знает о существовании и особенностях людей разных рас																		
П70. Проявляет интерес к техническим игрушкам (различным машинам, роботам), умеет ими пользоваться																		
П71. Может пользоваться простыми инструментами (молотком, отверткой, ножницами)																		
П72. Знает названия основных средств транспорта																		
П73. Знает назначение некоторых технических средств (связи, бытовой, строительной, сельскохозяйственной техники)																		
П74. Пользуется стационарным/мобильным телефоном																		
П75. Пользуется компьютером																		

Шаги развития	ГОДЫ МЕСЯЦЫ	ВОЗРАСТ																	
		3	от 3 до 4 лет				от 4 до 5 лет				от 5 до 6 лет				от 6 до 7 лет				
			37	40	43	46	49	52	55	58	61	64	67	70	73	76	79	82	
		36	38	41	44	47	50	53	56	59	62	65	68	71	74	77	80	83	
			39	42	45	48	51	54	57	60	63	66	69	72	75	78	81	84	
P76. Знает название своего города/поселка/села																			
P77. Знает название улицы, на которой живет																			
P78. Знает название столицы России																			
P79. Знает имена, отчества и фамилии членов своей семьи																			
P80. Знает и называет некоторые профессии, в т. ч. профессии своих родителей																			
P81. Знает основные праздники, которые отмечаются в России																			
P82. Знает главные достопримечательности своего города/края																			
P83. Знает флаг, герб, гимн России																			
P84. Знает названия крупных городов России (не менее трех)																			
P85. Знает названия крупных природных объектов России (рек, озер, гор, морей)																			
P86. Знает некоторые национальные обычаи и традиции своего народа																			
P РЕЧЕВОЕ РАЗВИТИЕ																			
P1. Заменяет/сопровождает некоторые свои действия словами																			
P2. Говорит о том, что видит на картинке																			
P3. Говорит целыми предложениями из 3–5 слов																			
P4. Самостоятельно строит рассказ о каком-либо событии																			
P5. Способен логично продолжить начатый рассказ																			
P6. Задает вопросы (в т. ч. основной вопрос — «Почему?»)																			
P7. Понимает заданные вопросы и отвечает на них																			
P8. Строит сложные предложения																			
P9. Правильно употребляет имена прилагательные и местоимения																			
P10. Правильно употребляет множественное число																			
P11. Пытается объяснить наблюдаемые явления и события																			
P12. Использует в речи вежливые обращения, различные интонации, мимику соответственно содержанию																			
P13. Правильно использует слова-обобщения (фрукты, овощи, деревья, птицы, посуда, мебель)																			
P14. Описывает положение предметов по отношению к себе («передо мной на тумбочке»)																			
P15. Правильно согласовывает слова в предложениях, использует предлоги																			
P16. Свободно использует все части речи																			
P17. Свободно использует сложные предложения разных видов																			
P18. Заменяет слова синонимами, подбирает эпитеты																			
P19. Понимает разные значения многозначных слов																			
P20. Составляет описания предметов по образцу																			
P21. Составляет подробный, структурированный рассказ по картинке / серии картинок																			
P22. Рассказывает истории или случаи из жизни в правильной последовательности событий																			
P23. Может вести диалог (слушает, реагирует на высказывания, отвечает, задает вопросы)																			
P24. Говорит понятно (не только для близких, но и для посторонних людей)																			
P25. Отчетливо произносит слова, разделяет их в речи																			
P26. Узнает первый звук в слове																			
P27. Различает звуки в словах																			
P28. Делит слова на слоги																			
P29. Подбирает рифмы к словам																			

14 ■ ИНДИВИДУАЛЬНАЯ КАРТА РАЗВИТИЯ (ОКОНЧАНИЕ)

Шаги развития		ВОЗРАСТ																	
		годы	от 3 до 4 лет				от 4 до 5 лет				от 5 до 6 лет				от 6 до 7 лет				
		3																	
		МЕСЯЦЫ	37	40	43	46	49	52	55	58	61	64	67	70	73	76	79	82	
			38	41	44	47	50	53	56	59	62	65	68	71	74	77	80	83	
			36	39	42	45	48	51	54	57	60	63	66	69	72	75	78	81	84
Ф ФИЗИЧЕСКОЕ РАЗВИТИЕ																			
Ф1 ●● Крупная моторика																			
↓	Ф1.1. Координирует движения рук и ног (хлопает в ладоши и притопывает, марширует)																		
	Ф1.2. Удерживает равновесие, стоя на одной ноге не менее 15 секунд																		
	Ф1.3. Может пройти строго по линии, не нарушая ее																		
	Ф1.4. Может пройти по гимнастической скамейке, сохраняя равновесие																		
	Ф1.5. Может пройти по прямой линии спиной вперед не менее 4–6 шагов																		
	Ф1.6. Может уверенно стоять на одной ноге																		
	Ф1.7. Полностью контролирует свои движения																		
↓	Ф1.8. Точно выполняет заданные упражнения во время зарядки																		
	Ф1.9. Бегаёт, свободно сохраняя равновесие																		
	Ф1.10. Лазает по спортивной лестнице вверх и вниз																		
	Ф1.11. Прыгает, отталкиваясь двумя ногами, с продвижением вперед																		
	Ф1.12. Пролезает в гимнастический обруч																		
	Ф1.13. Перепрыгивает через препятствия высотой более 10 см																		
	Ф1.14. Прыгает через скакалку																		
	Ф1.15. Прыгает на одной ноге не менее 10 прыжков																		
	Ф1.16. Прыгает в длину (до 1 м)																		
	Ф1.17. Выполняет прыжки на месте и с продвижением вперед на одной и двух ногах, в длину с места и с разбега, в высоту																		
⚽	Ф1.18. Бросает и ловит мяч двумя руками																		
	Ф1.19. Бросает мяч одной рукой																		
	Ф1.20. Отбивает мяч о землю																		
	Ф1.21. Ловит маленький мяч																		
🚲	Ф1.22. Катается на трехколесном велосипеде																		
	Ф1.23. Самостоятельно катается на санках с горки																		
	Ф1.24. Катается на лыжах																		
	Ф1.25. Катается на коньках/роликах																		
	Ф1.26. Катается на двухколесном велосипеде/самокате																		
	Ф1.27. Может плавать без поддержки																		
Ф1.28. Знает элементы спортивных игр и участвует в них																			
Ф2 ●● Мелкая моторика																			
↓	Ф2.1. Вдевает веревку в кольцо																		
	Ф2.2. Разбирает пирамидку и собирает ее с учетом величины колец																		
	Ф2.3. Нанизывает крупные бусины или пуговицы на нитку (шнурок)																		
	Ф2.4. Использует щипковый захват для действий с мелкими предметами																		
	Ф2.5. Складывает мелкие предметы (кашечки, пуговицы) в определенном порядке																		
	Ф2.6. Открывает и закрывает задвижки, замки, пользуется ключом																		
	Ф2.7. Закручивает и откручивает мелкие предметы (детали игрушек, конструктора)																		
	Ф2.8. Самостоятельно вдевает шнурки в ботинки/кроссовки																		
	Ф2.9. Нанизывает мелкие бусинки на нитку																		
	Ф2.10. Рисует прямую линию и круг по образцу																		
↓	Ф2.11. Проводит прямую линию строго между двумя ограничительными линиями																		
	Ф2.12. Складывает бумагу по заданным линиям																		
	Ф2.13. Режет бумагу ножницами строго вдоль заданной линии																		
	Ф2.14. Может аккуратно обрывать бумагу вдоль заданной линии																		



ВЫВОДЫ И РЕКОМЕНДАЦИИ

ОТ 3 ДО 4 ЛЕТ

Ф. И. О. наблюдателя

ОТ 4 ДО 5 ЛЕТ

Ф. И. О. наблюдателя





ОТ 5 ДО 6 ЛЕТ

Blank lined area for writing conclusions and recommendations for the 5-6 age group.

Ф. И. О. наблюдателя

ОТ 6 ДО 7 ЛЕТ

Blank lined area for writing conclusions and recommendations for the 6-7 age group.

Ф. И. О. наблюдателя

